

SUPERINTENDENCIA FINANCIERA DE COLOMBIA
 BALANCE GENERAL COMPARATIVO - ESTABLECIMIENTOS DE CREDITO
 31 de diciembre y 30 de junio de 2011
 CIRCULAR EXTERNA 028 DE 2010

ENTIDAD: 02 11 CORPORAACION FINANCIERA COLOMBIANA S. A.
 TIPO CODIGO NOMBRE

CIUDAD: BOGOTA D.C.

Con autorización de la Superintendencia Financiera de Colombia Sin Autorización de la Superintendencia Financiera de Colombia por aplicación Decreto 2555 de 2010 XXX

(Millones de Pesos)

ACTIVO		A: 31/12/2011 DD/MM/AAAA	A: 30/06/2011 DD/MM/AAAA
DISPONIBLE	(Notas 3 y 23)	\$ 586,294.9	\$ 309,362.8
POSICIONES ACTIVAS EN OPERACIONES DE MERCADO MONETARIO Y RELACIONADAS	(Nota 4)	125,661.9	828,250.6
INVERSIONES	(Notas 5 y 23)	5,757,260.5	5,190,005.3
Negociables Títulos de Deuda		633,449.3	607,920.3
Negociables Títulos Participativos		771,330.1	1,005,472.5
Para Mantener Hasta el Vencimiento		82,559.6	34.1
Disponibles Para la Venta en Títulos de Deuda		133,869.6	44,947.1
Disponibles Para la Venta en Títulos Participativos		2,169,626.2	2,184,183.3
Derechos de Transferencia de inversiones Negociables en Títulos o Valores de Deuda		793,916.6	664,378.5
Derechos de transferencia de inversiones para mantener hasta el vencimiento		0.0	98,165.7
Derechos de transferencia de inversiones disponibles para la venta en títulos o valores de deuda		1,184,663.8	775,704.0
Invers. negoc entreg en gta en operac con instrum financ deriv. y otros, en títulos o valores de deuda		4,895.2	0.0
Menos: Provisión		(17,049.9)	(190,800.2)
OPERACIONES DE CONTADO Y CON INSTRUMENTOS FINANCIEROS DERIVADOS	(Nota 6)	72,422.5	60,631.2
Operaciones de contado		52.4	(4.8)
Operaciones con Instrumentos Financieros Derivados - de especulación		72,370.1	60,636.0
CUENTAS POR COBRAR	(Notas 7 y 23)	28,350.1	203,840.8
Intereses		228.7	305.9
Comisiones y Honorarios		2,956.2	1,155.4
Pago por Cuenta de Clientes		24.0	72.5
Otros		30,036.2	204,902.7
Menos: Provisión		(4,895.0)	(2,595.7)
BIENES RECIBIDOS EN DACION DE PAGO	(Nota 8)	1,996.3	2,077.9
Bienes Recibidos en Pago		13,324.9	13,547.4
Menos: Provisión		(11,328.6)	(11,469.5)
PROPIEDADES Y EQUIPO	(Nota 9)	9,457.0	9,339.0
Terrenos, Edificios Y Construcciones en Curso		13,478.2	13,478.2
Equipo, Muebles y Enseres de Oficina		7,961.7	8,205.0
Equipo de Computación		11,969.4	11,344.6
Otros		1,110.6	1,043.6
Menos: Depreciación Acumulada y Amortización Acumulada		(24,785.8)	(24,455.3)
Menos: Provisión		(277.1)	(277.1)
OTROS ACTIVOS	(Notas 10 Y 23)	104,244.5	115,257.2
Aportes Permanentes		98.2	98.2
Gastos Anticipados y Cargos Diferidos		82,283.2	80,987.2
Otros		48,900.1	61,207.5
Menos: Provisión		(27,037.0)	(27,035.7)
VALORIZACIONES		573,214.3	635,305.3
Inversiones Disponibles Para la Venta en Títulos Participativos de Baja o Mínima Bursatilidad o sin Cotización en Bolsa	(Notas 5 Y 23)	546,044.7	602,389.5
Propiedades y Equipo	(Nota 9)	27,169.6	26,915.8
DESVALORIZACIONES	(Nota 5)	(37,102.4)	(8,052.3)
Inversiones Disponibles Para la Venta en Títulos Participativos de Baja o Mínima Bursatilidad o sin Cotización en Bolsa			
TOTAL ACTIVO		\$ 7,221,799.6	\$ 7,346,017.8
CUENTAS CONTINGENTES Y DE ORDEN			
CUENTAS CONTINGENTES ACREEDORAS POR CONTRA	(Nota 21)	\$ 228,564.3	\$ 238,198.3
CUENTAS CONTINGENTES DEUDORAS	(Nota 21)	2,674,101.9	1,579,355.8
Valores entreg. Operac. Repo-Simultaneas-Transf. Temporal valores-Relacionadas		2,465,840.2	1,368,156.8
Intereses Cartera de Crédito y Operaciones de Leasing Financiero		0.0	0.0
Cánones y Sanciones en Contratos Leasing Operativo		0.0	0.0
Derechos en Opciones de Especulación y Cobertura		3,613.0	5,815.2
Otros		204,648.7	205,383.8
CUENTAS DE ORDEN DEUDORAS	(Nota 22)	10,961,605.5	9,881,492.2
CUENTAS DE ORDEN ACREEDORAS POR CONTRA	(Nota 22)	4,194,497.2	4,154,833.2
TOTAL CUENTAS CONTINGENTES Y DE ORDEN		\$ 18,058,768.9	\$ 15,853,879.5

Véanse las notas que acompañan los estados financieros

AGOSTO DE 2010

F 1000-07

JOSE ELIAS MELO ACOSTA
 PRESIDENTE (*)

MARTHA CECILIA CASTRO ORTIZ
 GERENTE DE CONTABILIDAD (*)
 T.P. No. 40095-T

JUAN MIGUEL VERA DIAZ
 REVISOR FISCAL
 T.P. No. 75082-T
 Miembro de KPMG Ltda.

(Ver mi Informe del 3 de febrero de 2012)

(*) Los Suscritos Representante Legal y Contador certificamos que hemos verificado previamente las afirmaciones contenidas en estos estados financieros y que los mismos han sido tomados fielmente de los libros de contabilidad.

SUPERINTENDENCIA FINANCIERA DE COLOMBIA
 BALANCE GENERAL COMPARATIVO - ESTABLECIMIENTOS DE CREDITO
 31 de diciembre y 30 de junio de 2011
 CIRCULAR EXTERNA 028 DE 2010

ENTIDAD: 02 11 TIPO CODIGO CORPORACION FINANCIERA COLOMBIANA S. A. NOMBRE


CIUDAD: BOGOTA D.C.


Con autorización de la Superintendencia Financiera de Colombia Sin Autorización de la Superintendencia Financiera de Colombia por aplicación Decreto 2555 de 2010 XXX
 (Millones de Pesos)


PASIVO Y PATRIMONIO		A: 31/12/2011 DD/MM/AAAA	A: 30/06/2011 DD/MM/AAAA
PASIVO			
DEPOSITOS Y EXIGIBILIDADES EN MONEDA LEGAL			
	(Notas 11 y 23)	\$ 1,770,958.3	\$ 1,472,200.6
Certificados de Depósito a Término		1,654,354.8	1,371,267.9
Depósito de Ahorro		97,819.9	100,050.6
Otros		18,783.6	882.1
POSICIONES PASIVAS EN OPERACIONES DE MERCADO MONETARIO Y RELACIONADAS		2,205,478.9	2,526,486.7
INSTRUMENTOS FINANCIEROS DERIVADOS		77,547.1	49,221.9
CREDITOS DE BANCOS Y OTRAS OBLIGACIONES FINANCIERAS		106,848.5	97,477.6
Otras Entidades del País		48,567.5	44,308.0
Entidades del Exterior		58,281.0	53,169.6
CUENTAS POR PAGAR		189,363.7	135,559.4
Intereses		15,891.5	11,597.7
Comisiones y Honorarios		95.1	95.1
Dividendos y Excedentes		83,057.8	29,312.5
Otras	(Notas 15 y 23)	90,319.3	94,554.1
OTROS PASIVOS		6,151.6	22,355.8
Obligaciones Laborales Consolidadas	(Notas 16 y 23)	2,088.4	2,121.7
Ingresos Anticipados		2,602.1	18,708.4
Pensiones de Jubilación		1,461.1	1,525.7
PASIVOS ESTIMADOS Y PROVISIONES		40,195.5	22,760.1
Obligaciones Laborales	(Notas 17 y 23)	2,043.9	720.8
Impuestos		2,166.8	8,665.5
Otros		35,984.8	13,373.8
TOTAL PASIVO		4,396,543.6	4,326,062.1
PATRIMONIO			
CAPITAL SOCIAL		1,901.6	1,863.1
Número de acciones	(Nota 18)	190,155,726.0	186,308,834
Valor Nominal de cada acción		10.0	10.0
RESERVAS		2,213,408.4	2,010,895.7
Apropiación de Utilidades	(Nota 19)	41,809.4	41,809.4
Prima en colocación de acciones		1,171,983.7	1,046,942.5
Reservas Estatutarias y Ocasionales		999,615.3	922,143.8
SUPERAVIT o DEFICIT		389,586.0	639,761.0
Pérdidas o Ganancias acumuladas no realizada en inversiones disponibles para la venta	(Notas 20 y 23)	(146,525.9)	12,508.0
Valorizaciones		573,214.3	635,305.3
Desvalorizaciones		(37,102.4)	(8,052.3)
RESULTADOS DEL EJERCICIO		220,360.0	367,377.3
DIVIDENDOS DECRETADOS EN ACCIONES		0.0	58.6
TOTAL PATRIMONIO		2,825,256.0	3,019,955.7
TOTAL PASIVO Y PATRIMONIO		\$ 7,221,799.6	\$ 7,346,017.8
CUENTAS CONTINGENTES Y DE ORDEN			
CUENTAS CONTINGENTES ACREEDORAS		\$ 228,564.3	\$ 238,198.3
Avales y Garantías	(Nota 21)	61,770.8	81,409.3
Obligaciones en Opciones - de Especulación y Cobertura		1,806.5	7,631.0
Otras Contingencias		164,987.0	149,158.0
CUENTAS CONTINGENTES DEUDORAS POR CONTRA		2,674,101.9	1,579,355.8
CUENTAS DE ORDEN DEUDORAS POR CONTRA	(Nota 22)	10,961,605.5	9,881,492.2
CUENTAS DE ORDEN ACREEDORAS		4,194,497.2	4,154,833.2
TOTAL CUENTAS CONTINGENTES Y DE ORDEN		\$ 18,058,768.9	\$ 15,853,879.5
UTILIDAD (PERDIDA) POR ACCION		\$ 1,170.68	\$ 2,001.33

Véanse las notas que acompañan los estados financieros
 AGOSTO DE 2010

F.1000-07


 JOSE ELIAS MELO ACOSTA
 PRESIDENTE (*)


 MARTHA CECILIA CASTRO ORTIZ
 GERENTE DE CONTABILIDAD (*)
 T.P. No. 40995-T


 JUAN MIGUEL VERA DIAZ
 REVISOR FISCAL
 T.P. No. 75082-T
 Miembro de KPMG Ltda.

(Ver mi informe del 3 de febrero de 2012)

(*) Los Suscritos Representante Legal y Contador certificamos que hemos verificado previamente las afirmaciones contenidas en estos estados financieros y que los mismos han sido tomados fielmente de los libros de contabilidad.

ESTADO DE RESULTADOS COMPARATIVO
ESTABLECIMIENTOS DE CREDITO
CIRCULAR EXTERNA 028 DE 2010

ENTIDAD: 02 11
TIPO CODIGO

CORPORACION FINANCIERA COLOMBIANA S.A.
NOMBRE


CIUDAD: BOGOTA D.C.


Con autorización de la Superintendencia Financiera de Colombia Sin Autorización de la Superintendencia Financiera de Colombia por aplicación Decreto 2555 de 2010 XXX
(Millones de Pesos)


	NOTAS	PERIÓDOS COMPRENDIDOS			
		DEL 01-07-2011 DD/MM/AAAA	AL 31-12-2011 DD/MM/AAAA	DEL 01-01-2011 DD/MM/AAAA	AL 30-06-2011 DD/MM/AAAA
INGRESOS OPERACIONALES DIRECTOS	(Nota 23)	\$ 596,896.0		\$ 756,922.7	
Rendimientos en operac. repo, simultáneas transf.temporal de valores y otros intereses		9,817.1		23,709.0	
Utilidad en Valoración de Inversiones Negociables en Títulos de Deuda		43,012.4		21,572.5	
Utilidad en Valoración de Inversiones Negociables en Títulos Participativos		1,202.4		173,792.3	
Utilidad en Valoración de Inversiones Disponibles para la Venta en Títulos de Deuda		15,274.8		58,313.7	
Utilidad en Valoración de Inversiones para Mantener Hasta el Vencimiento		886.7		1,804.7	
Utilidad en posiciones en corto de operac repo abierto, simul y transf temporal de valores		9,248.6		61,693.5	
Ganancia Realizada en Inversiones Disponibles para la Venta		2,859.3		29,954.5	
Comisiones y Honorarios		11,969.7		9,108.5	
Utilidad en la Valoración de Operaciones de Contado		1,863.1		8,184.0	
Utilidad en la Valoración de Derivados - de Especulación		373,036.1		294,650.7	
Cambios		82,523.0		41,465.0	
Utilidad en Venta de Inversiones		45,202.8		32,674.3	
GASTOS OPERACIONALES DIRECTOS	(Nota 23)	\$ 596,744.2		\$ 627,221.0	
Intereses Depósitos y Exigibilidades		43,777.4		34,139.0	
Intereses Créditos de Bancos y Otras Obligaciones Financieras		1,484.4		1,060.4	
Rendimientos en operac. repo, simultáneas transf.temporal de valores y otros intereses		32,240.1		27,066.3	
Pérdida en Valoración Inversiones Negociables Títulos Participativos		47,962.2		0.0	
Pérdida en posiciones en corto de operac repo abierto, simul y transf temporal de valores		21,455.6		73,650.4	
Pérdida Realizada en Inversiones Disponibles para la Venta		157.7		122,363.7	
Comisiones		3,388.6		2,271.6	
Pérdida en la Valoración de Operaciones de Contado		2,162.2		3,424.2	
Pérdida en Valoración de Derivados - de Especulación		375,798.0		274,103.2	
Cambios		53,372.1		65,430.1	
Pérdida en Venta de Inversiones		14,945.9		23,712.1	
RESULTADO OPERACIONAL DIRECTO			151.8		129,701.7
OTROS INGRESOS Y GASTOS OPERACIONALES - NETO			66,535.4		97,083.8
INGRESOS OPERACIONALES	(Notas 23 y 24)	95,456.4	95,469.4	152,632.8	152,651.5
Dividendos y Participaciones		95,456.4		152,632.8	
Recuperaciones		0.6		2.3	
Otros		12.4		16.4	
GASTOS OPERACIONALES			28,934.0		55,567.7
Gastos de Personal		13,490.2		15,116.7	
Otros	(Notas 23 y 25)	15,443.8		40,451.0	
RESULTADO OPERACIONAL ANTES DE PROVISIONES DEPRECIACIONES Y AMORTIZACIONES			66,687.2		226,785.5
PROVISIONES			19,612.5		1,067.1
Inversiones	(Nota 5)	386.4		441.2	
Cuentas por Cobrar	(Nota 7)	2,435.0		281.2	
Otras	(Nota 26)	16,791.1		344.7	
DEPRECIACIONES - BIENES DE USO PROPIO	(Nota 9)		841.3		834.2
AMORTIZACIONES			125.7		207.5
RESULTADO OPERACIONAL NETO			46,107.7		224,676.7
INGRESOS NO OPERACIONALES	(Nota 27)		183,058.7		152,190.0
Utilidad en Venta de Bienes Recibidos en Pago y Restituidos		345.5		2,152.2	
Utilidad en Venta de Propiedades- Equipo y de Otros Activos		4.1		8.7	
Recuperaciones		176,162.6		149,385.7	
Otros Ingresos No Operacionales		6,546.5		643.4	
GASTOS NO OPERACIONALES	(Nota 28)		784.4		1,028.9
Pérdida en Venta de Propiedades- Equipo y de Otros Activos		0.3		0.0	
Otros Gastos No Operacionales		784.1		1,028.9	
RESULTADO NETO NO OPERACIONAL			182,274.3		151,161.1
UTILIDAD ANTES DE IMPUESTO A LA RENTA			228,382.0		375,837.8
IMPUESTO A LA RENTA Y COMPLEMENTARIOS	(Nota 29)		8,022.0		8,460.5
UTILIDAD DEL EJERCICIO			\$ 220,360.0		\$ 367,377.3

Véanse las notas que acompañan los estados financieros
AGOSTO 2010

F.1000-88


JOSE ELIAS MELO ACOSTA
PRESIDENTE (*)


MARTHA CECILIA CASTRO ORTIZ
GERENTE DE CONTABILIDAD (*)
T.P. No. 40895-T


JUAN MIGUEL VERA DIAZ
REVISOR FISCAL
T.P. No. 75082-T
Miembro de KPMG Ltda.

(*) Los Suscritos Representante Legal Y contador certificamos que hemos verificado previamente las afirmaciones contenidas en estos estados financieros y que los mismos han sido tomados fielmente de los libros de contabilidad.

(Ver mi informe del 3 de febrero de 2012)