



Corficolombiana

Trabajamos e invertimos
en el progreso del país

Presentación de Resultados 4T-20

Marzo 2021



Member of
**Dow Jones
Sustainability Indices**

Powered by the S&P Global CSA

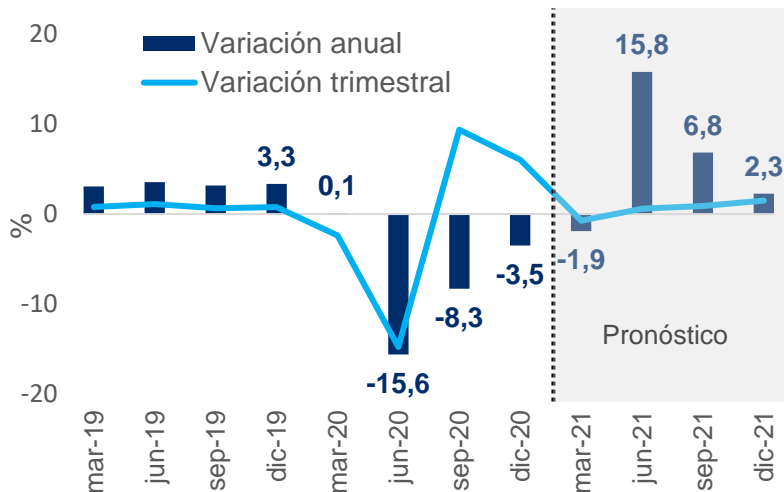
Este documento contiene información relevante acerca de los resultados obtenidos por Corficolombiana S.A (“Corficolombiana”) en el cuarto trimestre del año 2020. Se presenta a manera de resumen y no pretende ser exhaustivo ni agota la totalidad de aspectos de los negocios de la Corporación.

Los Estados Financieros se presentan bajo Normas Contables de Información Financiera aceptadas en Colombia (NCIF).

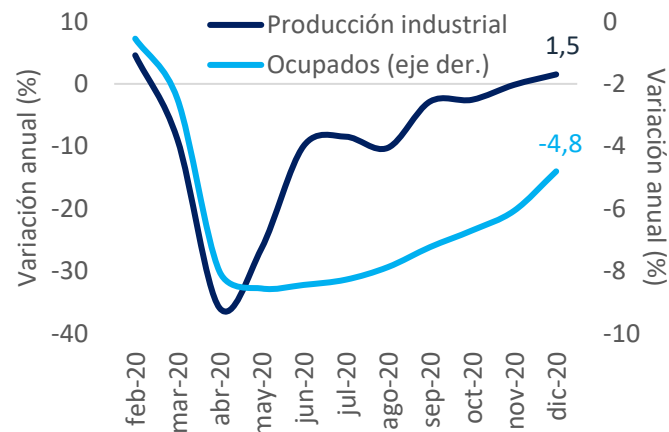
El contenido de esta presentación no es, ni se debe entender como una invitación a contratar ni a invertir en ninguno de los proyectos o negocios en los que Corficolombiana ha participado. Así mismo tampoco constituye una asesoría legal, financiera, recomendación, o sugerencia de inversión o herramienta para tomar decisión o acción alguna por parte de sus lectores.

A pesar de la incertidumbre y del mal comienzo del año, vemos un rebote en la actividad que llevaría a la economía a crecer 5,3% en 2021

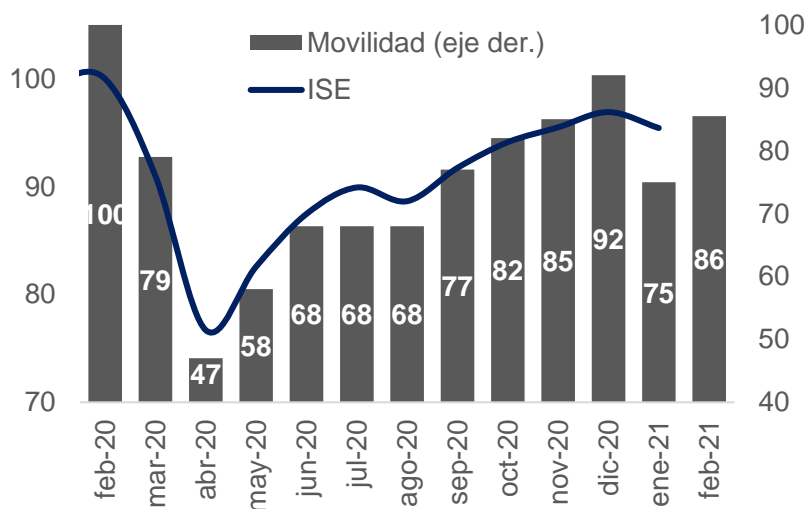
Crecimiento económico (variación %)



Producción industrial vs empleo (variación % anual)



Índice Actividad Económica (ISE) y Movilidad (Google) (Febrero 2020=100)



Crecimiento sectorial 2020-2021

(Sectores con mayor contribución en 2021, de mayor a menor)

	Peso	Ranking contribución	
	2020	2020	2021
Construcción	10	1	2
Minero-energético	10	2	3
Industria	20	3	4
Agropecuario	15	4	5
Comercio	25	5	6
Act. financieras	10	6	7
Act. inmobiliarias	15	7	8
Admin. pública	25	8	9
Energía y gas	10	9	10
Act. profesionales	15	10	11
Comunicaciones	10	11	12
Entretenimiento	10	12	13

- Los indicadores de movilidad y de alta frecuencia sugieren un rebote de la actividad económica y del consumo frente al retroceso de enero.
- Un repunte en la movilidad, acompañado de mayores precios de petróleo y la recuperación en las remesas, indican que la economía crecería 5,3% en 2021,
- Esperamos una recuperación en el sector de construcción, impulsado por el sub-sector de vivienda y obras civiles, y de minería, dado el panorama de precios de petróleo. La agricultura continuará siendo uno de los sectores más dinámicos, mientras las actividades de servicios tendrán una recuperación mas lenta.
- Preocupa la dinámica del mercado laboral. Algunos sectores, como industria y comercio, muestran una recuperación en actividad sin creación de empleo. Anticipamos una tasa de desempleo de 14,6% promedio para este año.
- Otro tema de incertidumbre es la senda fiscal. Se espera una reforma que recaude al menos 1,5% del PIB.

Principales cifras consolidadas y hechos relevantes 2020

Activo:	\$38,15 bn	
Patrimonio:	\$12,03 bn	
Utilidad Neta 4T-20:	\$602.064 mn	↑ 56,9% a/a
Utilidad Neta 12M a Dic:	\$1,64 bn	↑ 6,9% a/a



1) Patrimonio sin excluir interés minoritario. Utilidad Neta Controlante



ENERGÍA Y GAS

Puesta en operación de la infraestructura entre Cartagena y Barranquilla para transportar gas natural desde campos de Sucre y Córdoba. En total se aumentó la capacidad de 100 a 150 MPCD.

Adquisición del 100% de Gas Comprimido del Perú S.A. (Gascop) a Corficolombiana.

Exitosa reapertura de emisión de bonos de Promigas en el mercado internacional por USD 120 millones, obteniendo un libro de órdenes que superó los USD 800 millones.

Spec alcanzó el mayor nivel de gas regasificado desde su entrada en operación, con 12.914 MPC para un total de 210 días de regasificación.



INFRAESTRUCTURA

Las concesiones en construcción estuvieron muy cerca de sus metas de ejecución y de sus resultados financieros previstos.

La ANI firmó el documento acordado con los Concesionarios sobre el EER por COVID-19 reconociendo costos ociosos y suspensión de plan de obras entre marzo 25 y junio 30, 2020.



HOTELERÍA

Total de 25 hoteles en operación. Todos con sellos Safe Guard en Colombia y Safe Travel en Perú.



AGROINDUSTRIA

El Proyecto Caucho logró la venta de 84.069 ton CO2e certificados de reducción de emisiones.



Inversiones Responsables:

- Entramos a la Asociación de Principios de Inversión Responsables – PRI
- Publicamos nuestra política de Inversión Responsable
- Desarrollamos e implementamos una herramienta para medir indicadores y criterios ASG en las inversiones.
- Fiduciaria Corficolombiana lanzó el FIC Sostenible Global, una opción de inversión en activos de renta fija y variable internacional, que cumple con criterios sociales, ambientales y de gobernabilidad (ASG)

Índice de Sostenibilidad Dow Jones MILA:

- Fuimos incluidos por primera vez como miembros del Índice de Sostenibilidad Dow Jones Mila , lo cual nos reconoce como una de las empresas con mejores prácticas económicas, sociales y ambientales en los países de la Alianza del Pacífico (México, Chile, Colombia y Perú)



Entorno: aspectos sociales y ambientales

- Implementamos la medición de la huella de carbono en Corficolombiana, las filiales financieras y nuestras inversiones agroindustriales.
- Alineamos la estrategia de la Fundación Corficolombiana con el propósito de Corficolombiana Sostenible



Bienestar de nuestros colaboradores

- Recibimos la certificación Great Place to Work
- Implementamos la Universidad corporativa y la escuela de liderazgo



Grupos de interés:

- Hacemos parte de redes de sostenibilidad como Pacto Global, PRI, DJSI, CECODES
- Nuestra buena reputación corporativa fue reconocida en la evaluación MERCO
- Más de 16.000 personas participaron en los diversos seminarios, foros y actividades que organizamos.
- En investigaciones económicas recibimos 2 premios de la BVC y Portafolio y un reconocimiento de Focus Economics.
- Iniciamos el piloto de la Academia de Proveedores con la participación de 34 proveedores



Gobierno Corporativo:

- Elevamos los estándares de evaluación de la Junta Directiva realizando por primera vez una evaluación externa.
- Realizamos la primera evaluación de riesgos en temas de derechos humanos y actualizamos nuestros riesgos estratégicos y emergentes y sus planes de mitigación





Corficolombiana

Trabajamos e invertimos
en el progreso del país

Resultados Financieros

Estado de resultados (consolidado)

COP MM	4T-19	3T-20	4T-20	Acum. a Diciembre		4T-20 / 4T-19	Acum. a Dic.
				2019	2020		
Margen Bruto del Sector Real	1.092.508	1.147.576	1.461.439	4.304.375	4.578.917	33,8%	6,4%
Ingreso Operacional Sector Real	2.805.890	2.307.850	2.886.913	9.302.244	9.304.983	2,9%	0,0%
Costo de Ventas y Servicios	1.713.382	1.160.274	1.425.474	4.997.869	4.726.066	-16,8%	-5,4%
Margen Bruto del Negocio Financiero*	33.888	88.212	39.614	165.088	205.571	16,9%	24,5%
Ingreso Negocio Financiero	77.256	130.937	72.019	380.485	407.219	-6,8%	7,0%
Gasto de Intereses	43.368	42.725	32.405	215.397	201.649	-25,3%	-6,4%
MPU y Dividendos	53.123	40.581	55.628	283.965	277.575	4,7%	-2,3%
Gasto Financiero Neto Sector Real**	105.962	215.977	-18.570	618.956	657.861	-117,5%	6,3%
Gastos Administrativos y Generales	412.744	292.485	370.275	1.424.652	1.284.449	-10,3%	-9,8%
Otros Ingresos / Gastos	48.029	29.625	55.503	141.564	140.099	15,6%	-1,0%
EBITDA	964.583	1.154.678	1.406.419	3.898.415	4.460.110	45,8%	14,4%
Utilidad Neta antes de Impuestos	708.842	797.532	1.260.479	2.851.384	3.259.852	77,8%	14,3%
Utilidad Neta	489.099	535.138	876.292	2.004.163	2.292.396	157,7%	14,4%
Utilidad Neta Controlante	383.640	415.549	602.064	1.531.288	1.636.968	56,9%	6,9%

Resultados brutos impulsados por Promigas: mayores ingresos transporte y reconocimiento de los ingresos por construcción en Quavii y Gasnorp.

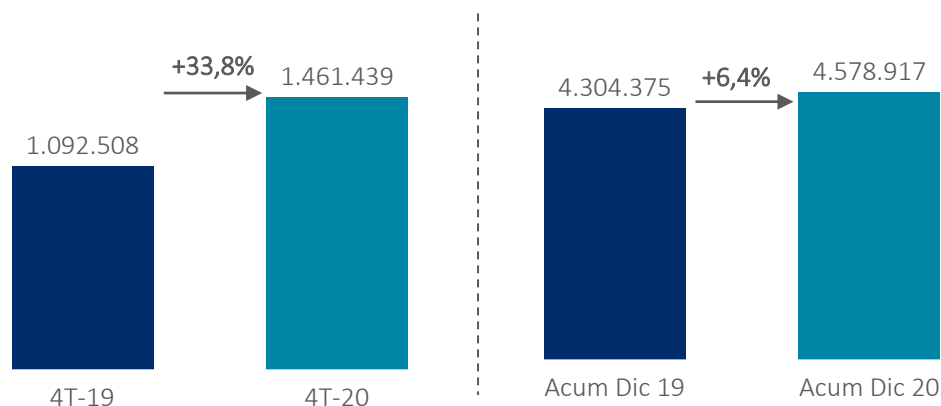
Provisión en 4T-20 del 50% del monto de la sanción anunciada por la SIC a Corficolombiana y Episol. La SIC sancionó a Corficolombiana y Episol, entre otros investigados, por el cargo relacionado con el soborno a García Morales, imponiendo multas por \$55.564,7 millones y \$33.826,6 millones respectivamente. La decisión aún no se encuentra en firme ya que se presentó recurso de reposición que aún está pendiente de decisión.

• Fiduciaria Corficolombiana, Casa de Bolsa y negocio de tesorería de Corficolombiana.

** Ingreso financiero, diferencia en cambio y gasto de intereses de las filiales del sector real + gasto de intereses del negocio de inversiones de renta variable de Corficolombiana.

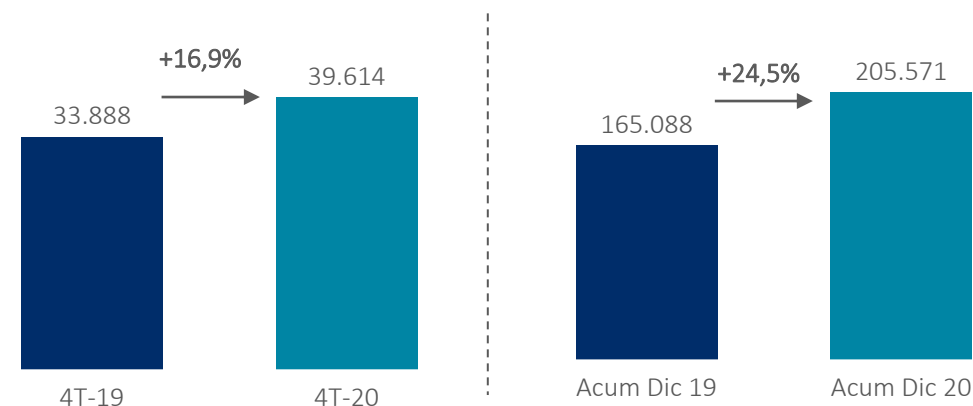
Margen Bruto del Sector Real

COP MM



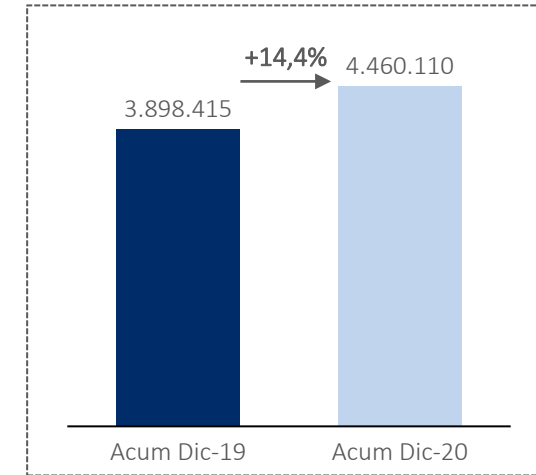
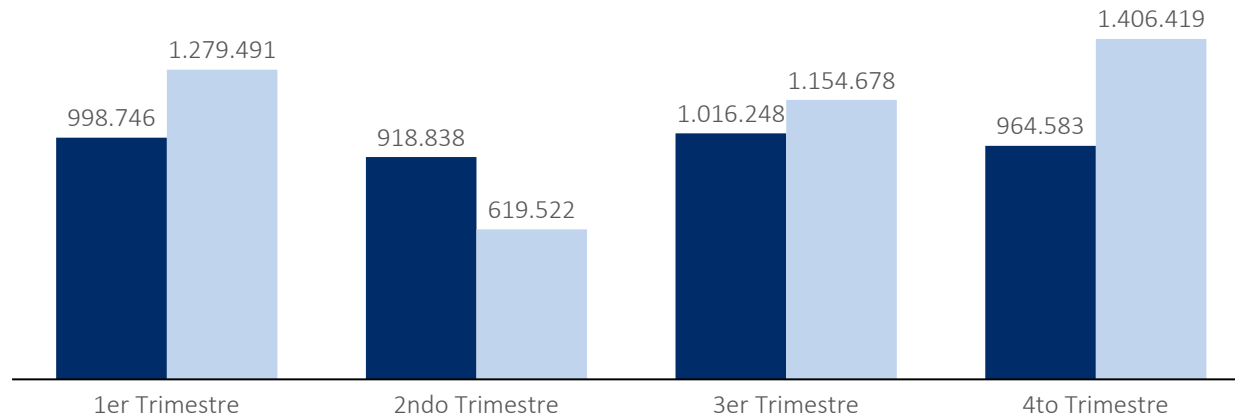
Margen Bruto del Negocio Financiero

COP MM

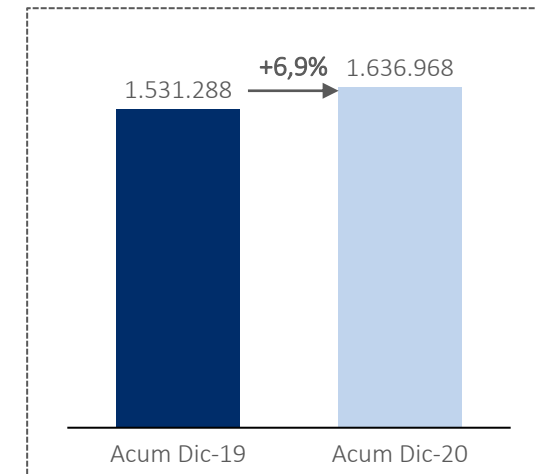
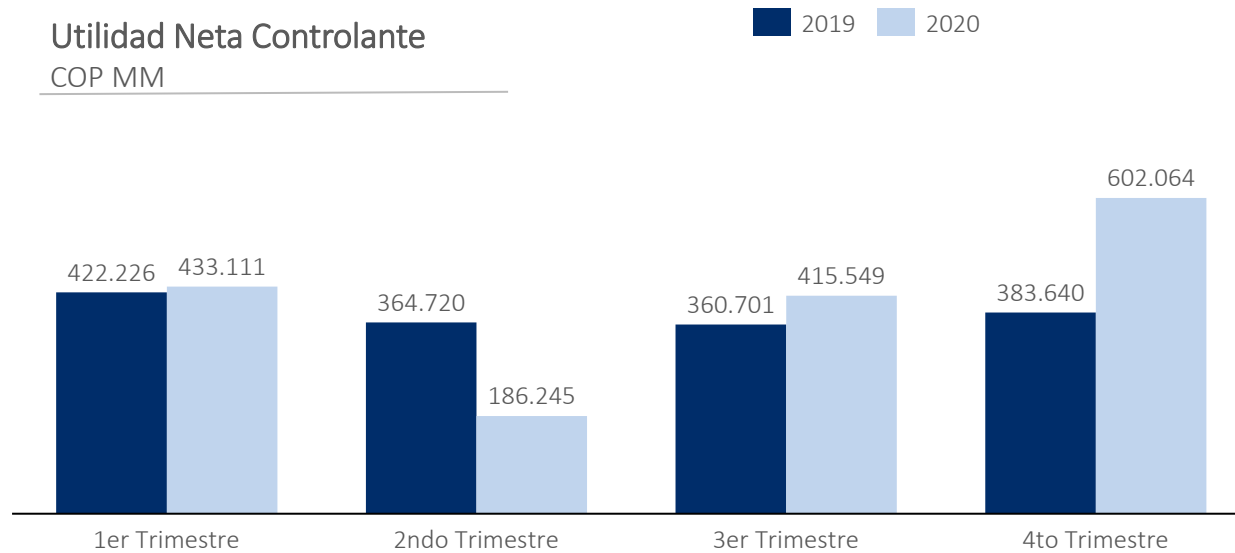


Estado de resultados (consolidado)

EBITDA COP MM



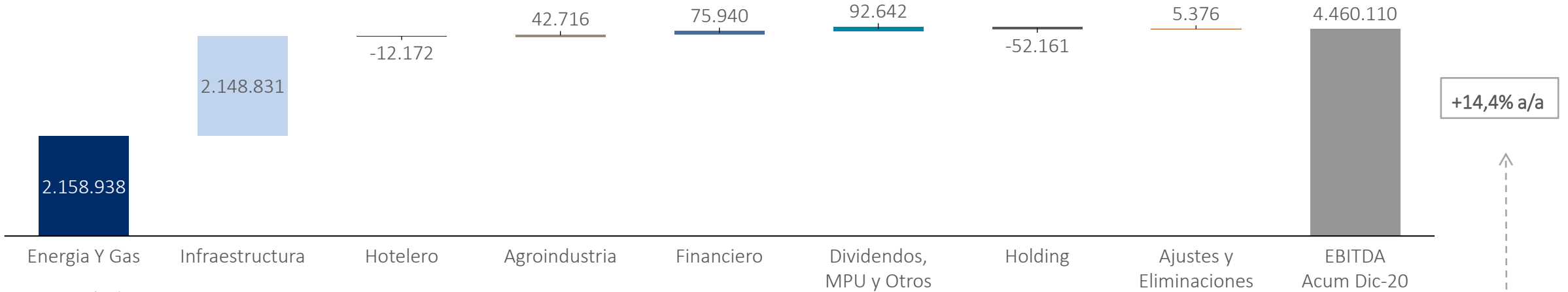
Utilidad Neta Controlante COP MM



Contribución por sector al EBITDA consolidado – Acumulado a Diciembre

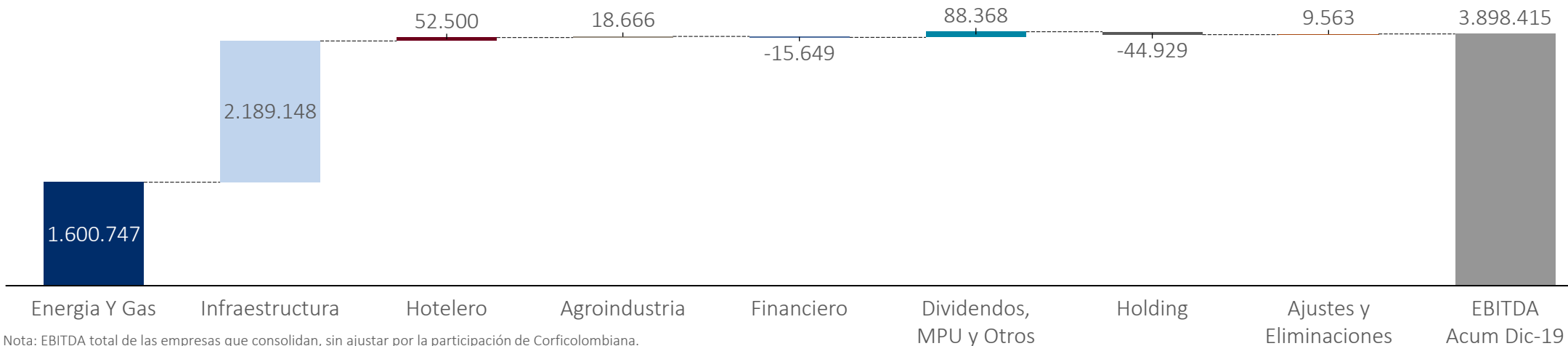
Acumulado a Dic 2020

COP MM



Acumulado a Dic 2019

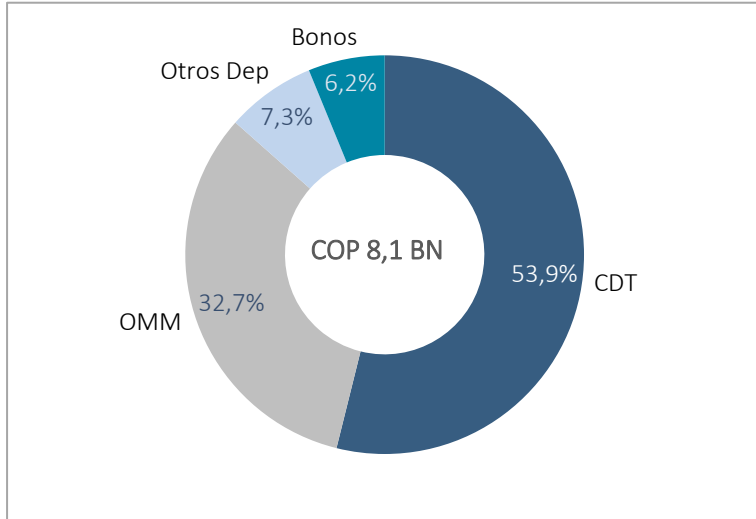
COP MM



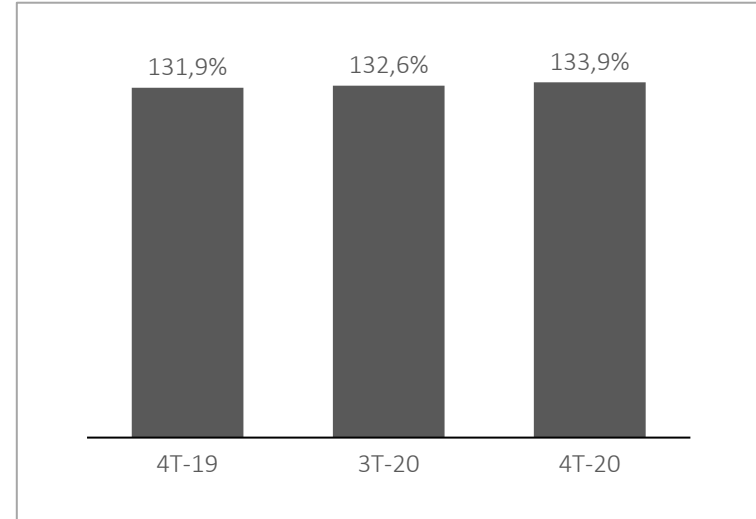
Nota: EBITDA total de las empresas que consolidan, sin ajustar por la participación de Corficolombiana.

Holding: corresponde a gastos del negocio de inversiones. Financiero: incluye a Corficolombiana, excepto por ingresos y gastos del negocio de Inversiones, y sus subsidiarias financieras. MPU, Dividendos & Otros: dividendos, ganancia en venta de inversiones de equity y MPU de las compañías que no consolidan. Otros: Tesicol, Lehner y Energy Holding.

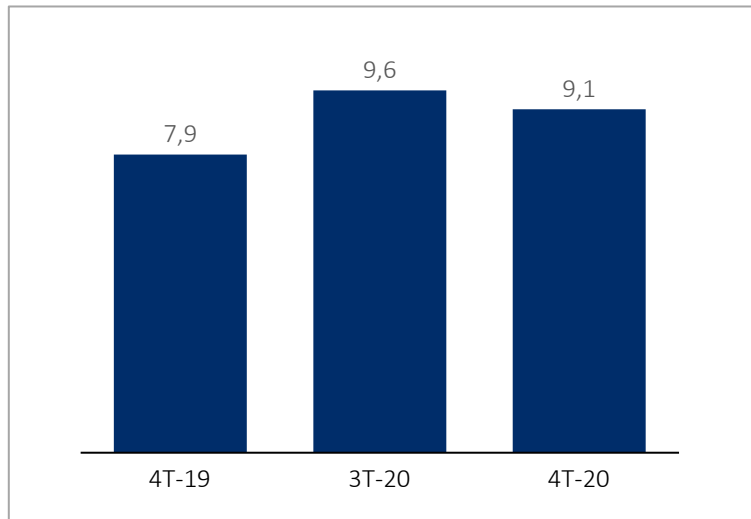
Fuentes de Fondeo (%)



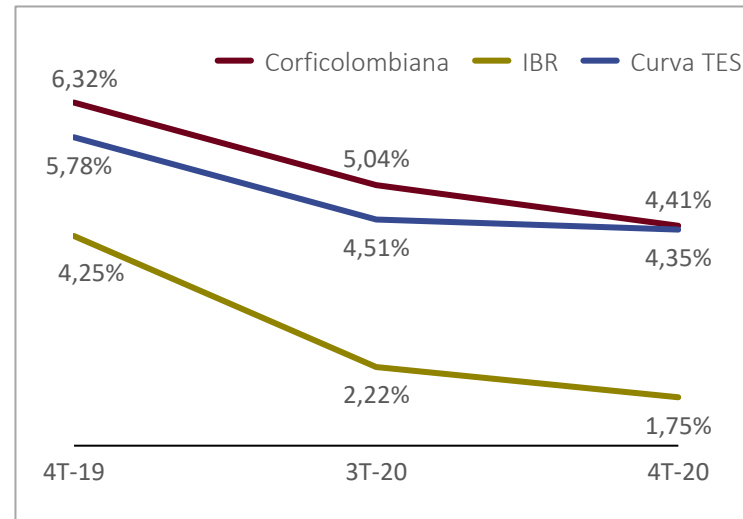
Indicador Doble Apalancamiento¹ (%)



Plazo Promedio Fondeo Inversiones Renta Variable (Años)



Costo Promedio Fondeo (Tasa Efectiva Anual)



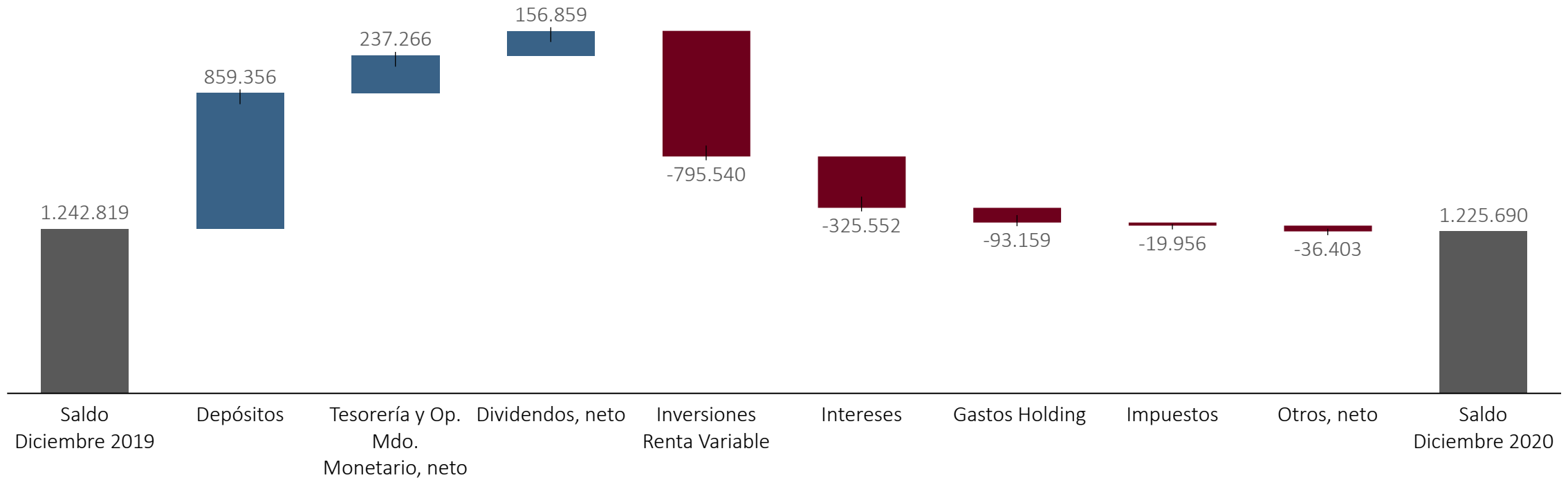
- Lanzamos el producto CDTs UVR como oferta complementaria para nuestros inversionistas.
- El saldo de CDTs crece \$297 mil millones en el trimestre, de los cuales \$85 mil millones corresponden a CDTs UVR a 5, 7 y 10 años.
- El **plazo promedio de la deuda que financia el portafolio de inversiones de renta variable fue de 9,1 años** en 4T-20, con una maduración de 7,4 años.
- **Costo Promedio de la deuda en 4T-20 fue 4,4%**² cayendo en línea con las tasas existentes en el mercado y con los niveles de inflación.
- El **indicador de doble apalancamiento se incrementa a 133,9%** dado el crecimiento en el trimestre del valor en libros de las inversiones de renta variable (9,2%).

1) El indicador de doble apalancamiento se calcula como inversiones de renta variable a valor en libros como un porcentaje del patrimonio
 2) Excluye Operaciones de Mercado Monetario

IBR: Indicador Bancario de Referencia
 OMM: = Operaciones de Mercado Monetario

Flujo de Caja (Separado)

Flujo de Caja
COP MM





Gestión del
Portafolio

Principales inversiones

1 | Energía & Gas



2 | Infraestructura



3 | Hotelería



4 | Agroindustria

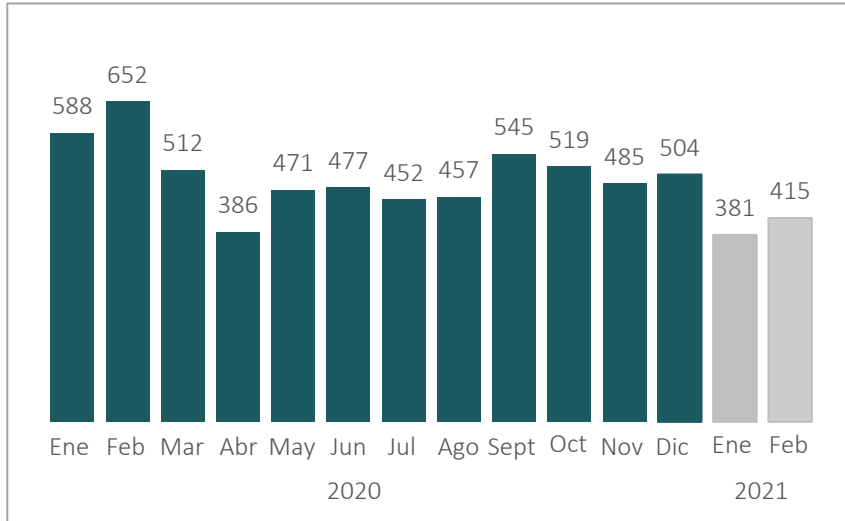


5 | Financiero

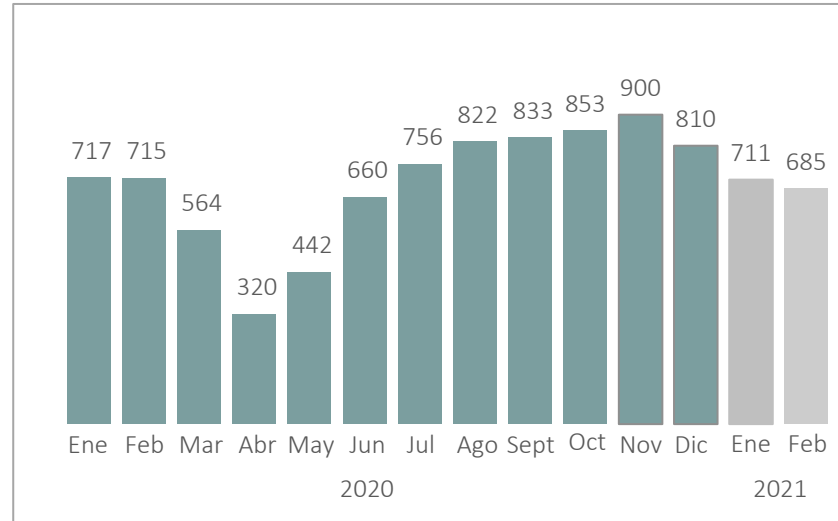


VARIABLES OPERACIONALES REFLEJAN RECUPERACIÓN EN NUESTROS SECTORES

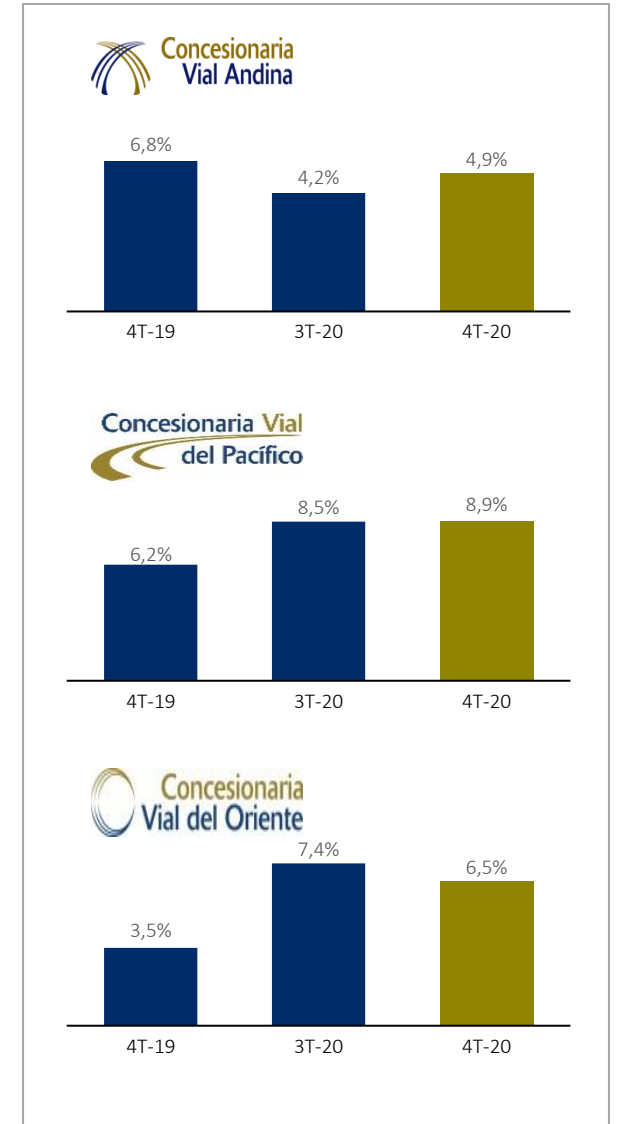
Volumen Transportado de Gas¹ (MPCD)



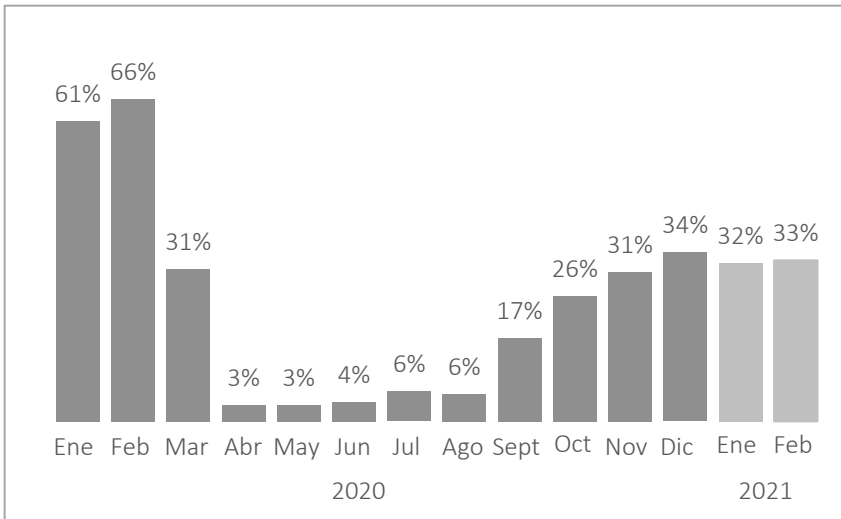
Volumen Distribuido de Gas (MMm3)



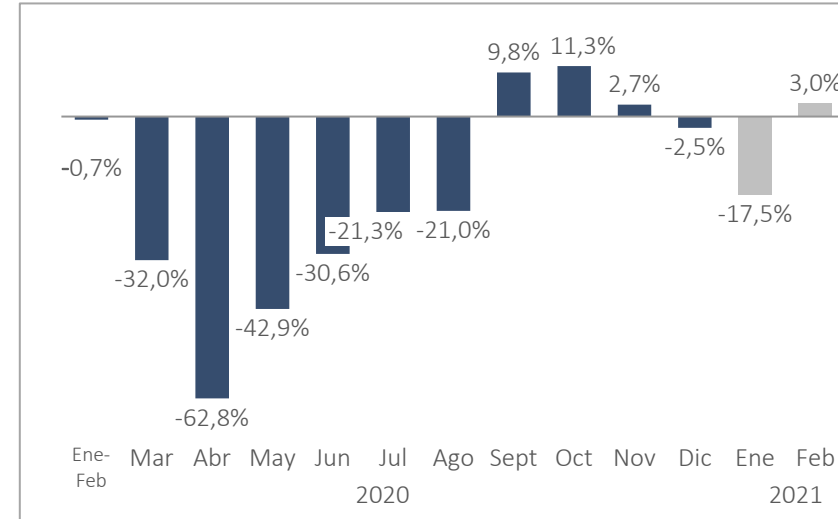
% Avance de obra



Ocupación Hoteles Estelar² (%)

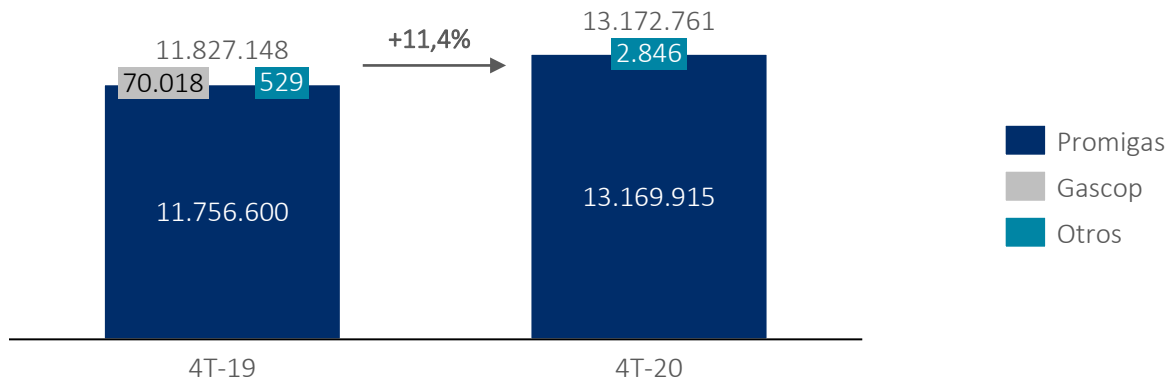


Tráfico Promedio Diario³ (variación a/a)



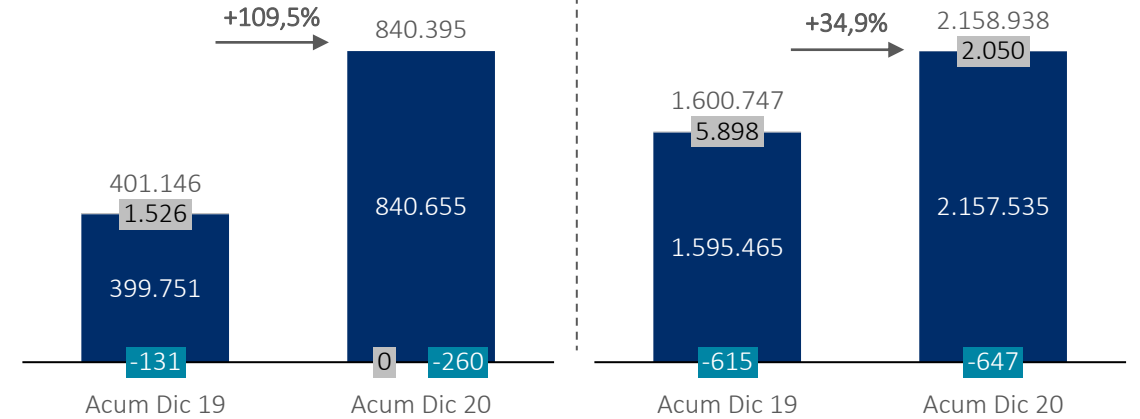
1) Corresponde a volumen nominado por los clientes de Promigas y sus filiales. 2) Ocupación de hoteles en Colombia. 3) TPD en las 6 concesiones en operación: Coviandiana, Coviorte, Covipacífico, Pisa, Panamericana y CCFC.

Activo Consolidado COP MM



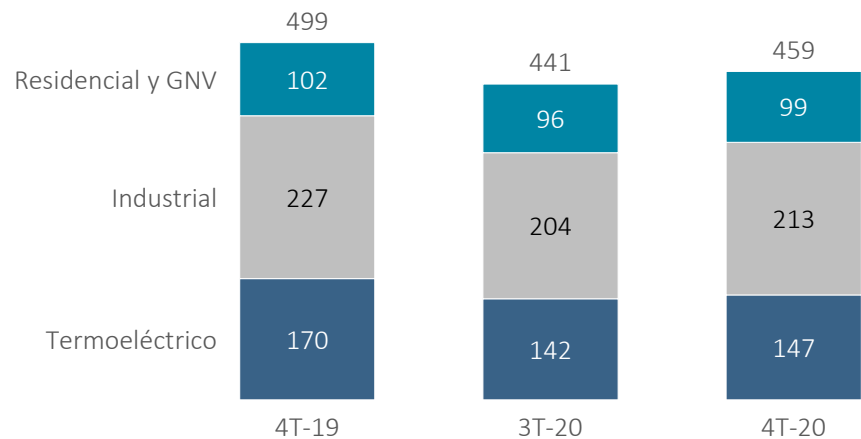
Nota: A partir del 3T-20 el activo de Promigas incluye Gascop

EBITDA Consolidado COP MM



Nota: El EBITDA de Promigas incluye ingresos por financiación no bancaria (Brilla) y el ingreso por activo financiero. A partir del 3T-20 el EBITDA de Promigas incluye Gascop.

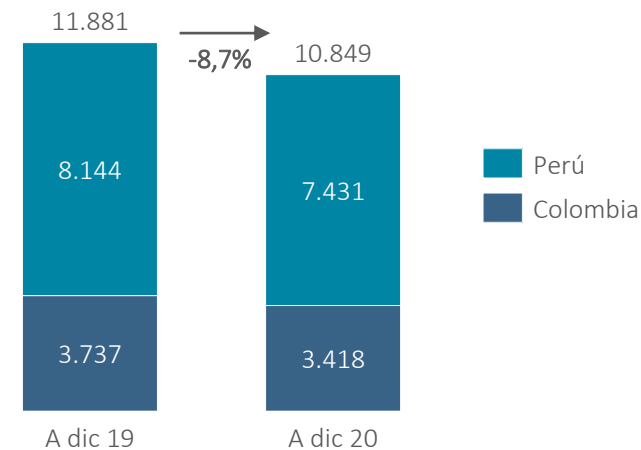
Negocio Transporte – Volumen Transportado¹ MMPCD



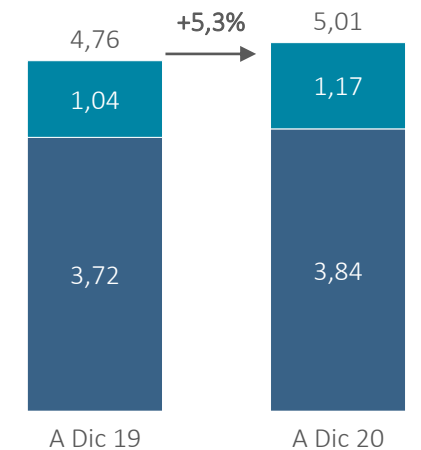
1) Corresponde al consumo final. Incluye a Promigas y sus filiales.

Negocio Distribución y Comercialización

Ventas de Gas Natural (MM m3)

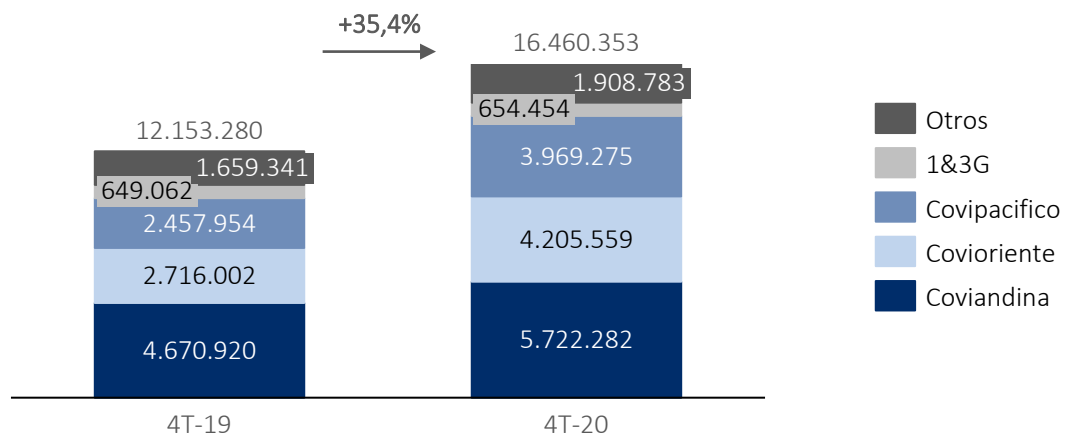


Usuarios (MM)



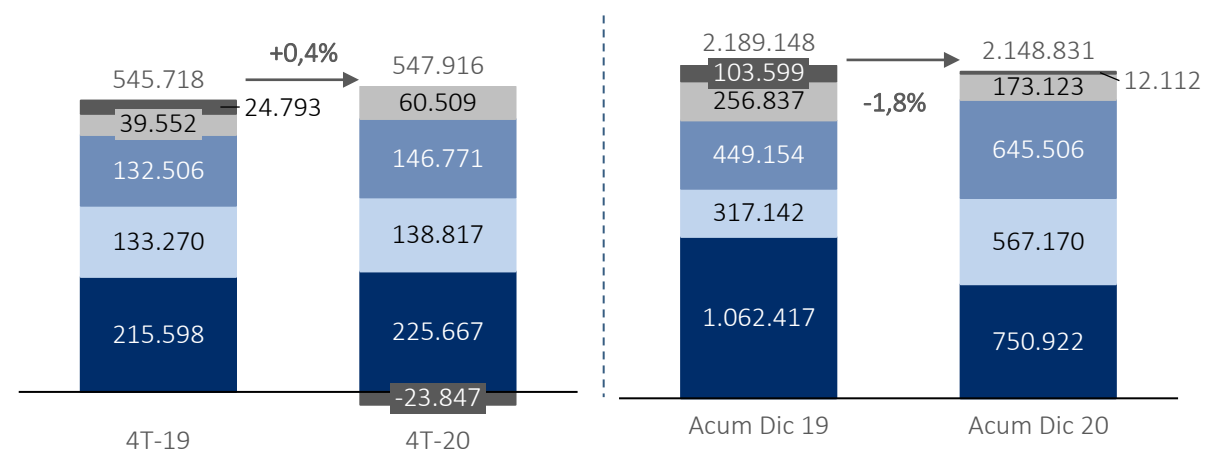
Colombia: Gases de Occidente, Surtigas y Gases del Caribe. Perú: Cálidda y Quavii.

Activo Consolidado COP MM



Nota: Otros incluye Covimar, los consorcios constructores y los vehículos de inversión

EBITDA Consolidado COP MM



Tráfico Promedio Diario Concesiones Viales en Operación



Bogotá - Villavicencio



Bogotá-Facatativa-Los Alpes



Buga-Tuluá-La Paila-La Victoria



Los Alpes Villeta & Chuguacal -







Ancón Sur - Bolombolo



Villavicencio - Yopal

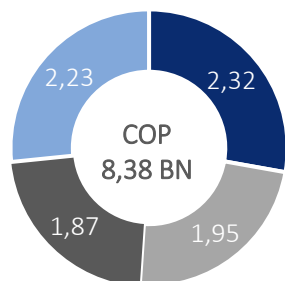
	Trimestre			12 meses a dic.		
	4T-19	4T-20	Var.	2019	2020	Var.
Bogotá - Villavicencio	25.137	30.842	22,7%	20.675	21.790	5,4%
Bogotá-Facatativa-Los Alpes	28.758	27.914	-2,9%	27.936	22.748	-18,6%
Buga-Tuluá-La Paila-La Victoria	35.942	35.707	-0,7%	34.674	28.946	-16,5%
Los Alpes Villeta & Chuguacal - Cambao	5.536	5.615	1,4%	5.297	4.272	-19,4%
Ancón Sur - Bolombolo	7.232	8.095	11,9%	7.023	5.523	-21,4%
Villavicencio - Yopal	15.558	13.958	-10,3%	16.704	11.223	-32,8%
Total	118.162	122.131	3,4%	112.308	94.502	-15,9%

Concesión	Tramo	Licencias y consultas	Diseños definitivos	% Predios	Inicio de obra	Avance de obra (Sept-20)	Avance de obra (Dic-20)	Deuda Conseguida (Dic-20)	Aportes Equity CFC (Dic-20)	
 Concesionaria Vial Andina	Bogotá – Villavicencio	✓	✓	100,0%	Sep-2016	76,7%	81,6%	\$1,60 bn	\$0,83 Bn	
 Concesionaria Vial del Pacífico	Ancón Sur – Bolombolo	✓	✓	98,3%	May-2018	52,5%	61,5%	\$0,58 bn	\$1,11 Bn	
 Concesionaria Vial del Oriente	Villavicencio – Yopal	✓	En proceso	90,0%	Nov-2018	37,5%	44,0%	\$2,07 bn	\$0,41 Bn	
 Concesionaria Nueva Vía al Mar	Mulaló – Loboguerrero	En proceso	✓	77,7%	Estimado 3T-2022	4,0%	4,0%	-	\$0,28 Bn	
								Total	\$4,25 bn	\$2,63 bn

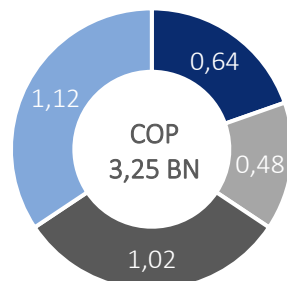
* Chirajara – Villavicencio es el tramo concesionado para construcción. Adicionalmente tiene la AOM de todo el corredor Bogotá-Villavicencio.

**Covioriente: deuda por USD 550 millones

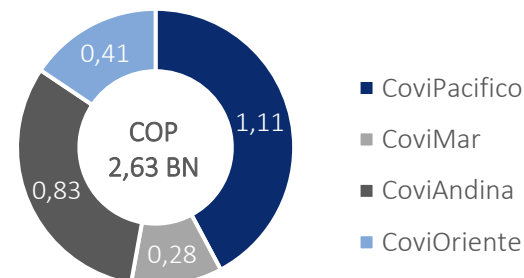
CAPEX Total



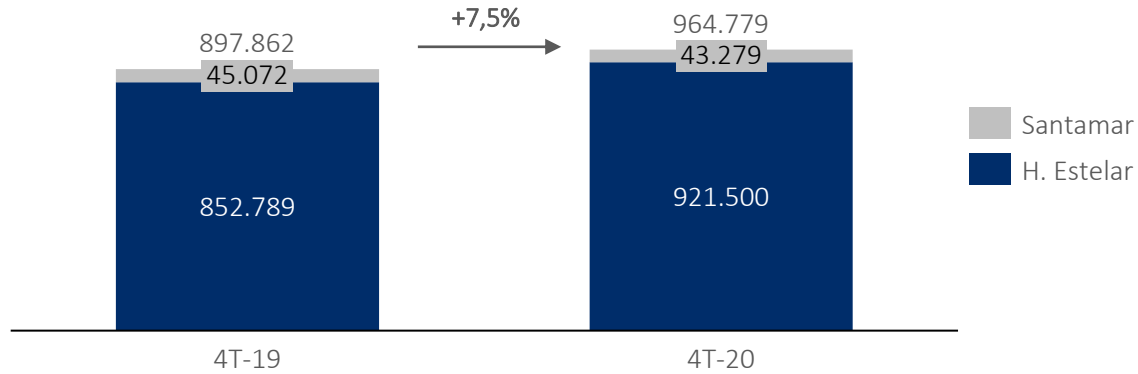
Equity Total



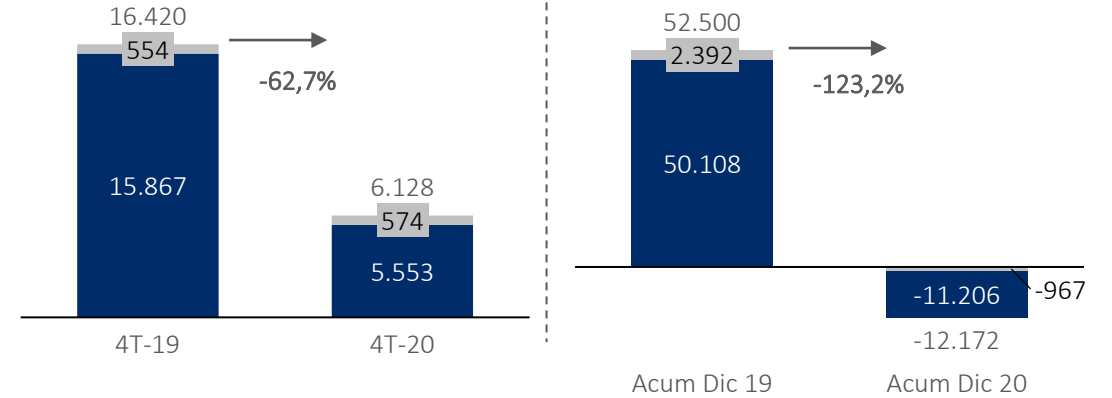
Aporte Equity CFC a diciembre



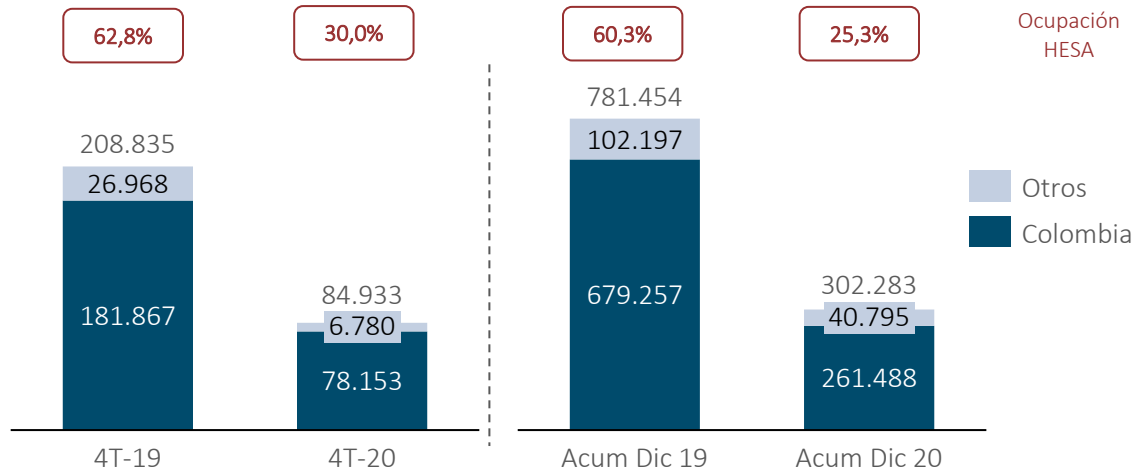
Activo Consolidado COP MM



EBITDA Consolidado COP MM



Ocupación Histórica



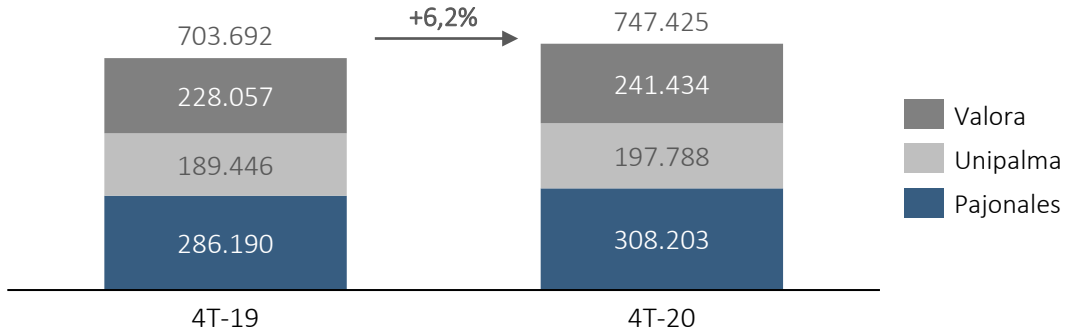
Hoteles Estelar



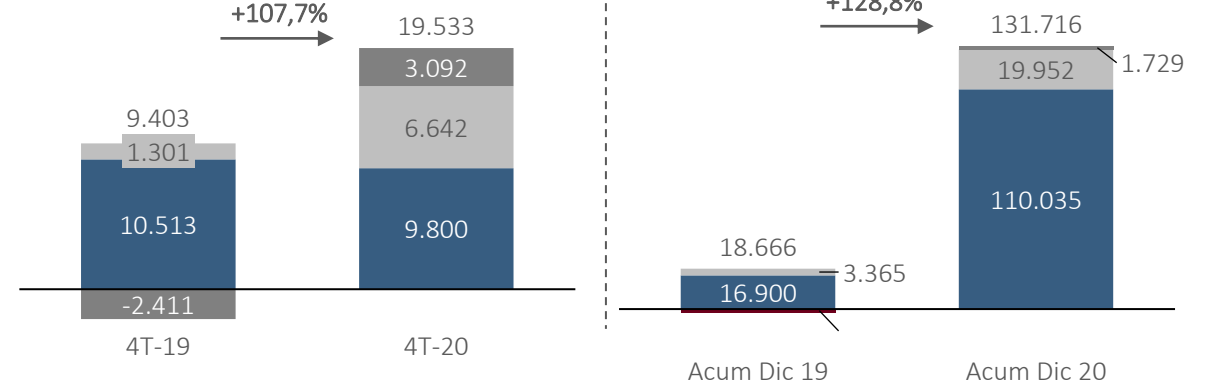
Hoteles Estelar ya se encuentra operando 25 hoteles con todas las medidas de Bioseguridad, cumpliendo con el sello SafeGuard en Colombia y Safe Travel en Perú.

Nota: Incluye hoteles en Colombia, Perú y Panamá. A 4T-20 dejamos de operar los hoteles Feria, Windsor House, Apartamentos Aeropuerto y Double Tree en Panamá

Activo Consolidado
COP MM

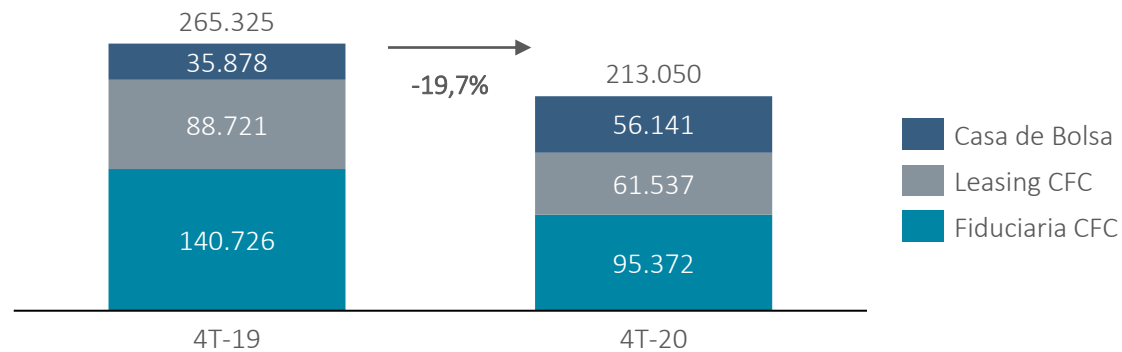


EBITDA Consolidado
COP MM

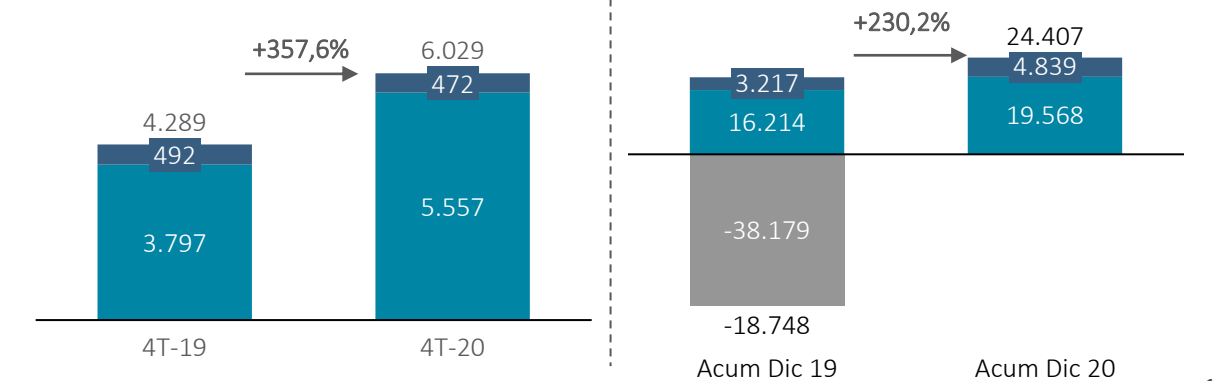


Financiero

Activo Consolidado
COP MM



Utilidad Operacional
COP MM




2020: Consolidamos
y Fortalecimos
Nuestra Estrategia

- ✓ Aseguramos la continuidad de nuestros negocios
- ✓ Mantuvimos nuestro plan de inversión
- ✓ Minimizamos el impacto en aquellas inversiones más afectadas por la pandemia
- ✓ Apoyamos a las autoridades y comunidades a sortear tiempos difíciles
- ✓ Consolidamos nuestra estrategia corporativa, Corficolombiana Sostenible
- ✓ Cerramos el año con resultados positivos y superiores a los de 2019



ESTELAR[®]
PARQUE DE LA 93
★★★★★ PRIME

Sesión de Preguntas
y Respuestas

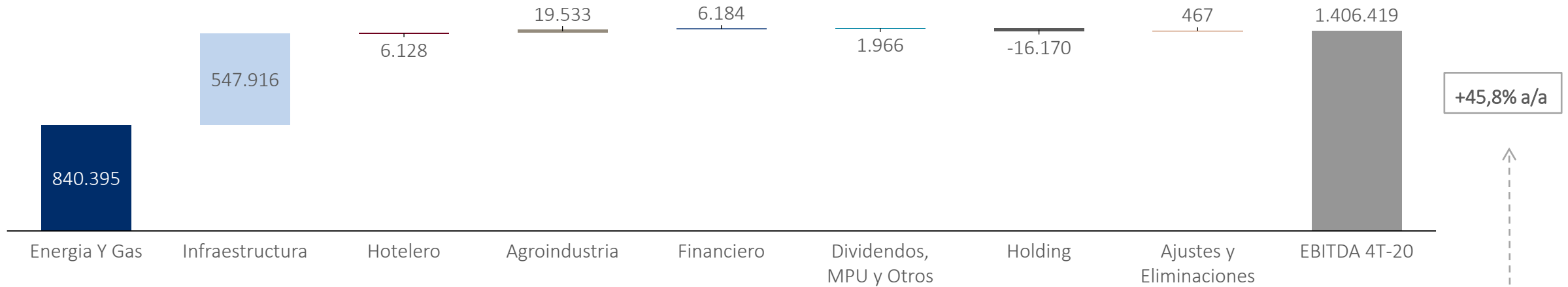


Anexos

Contribución por sector al EBITDA consolidado – Trimestre

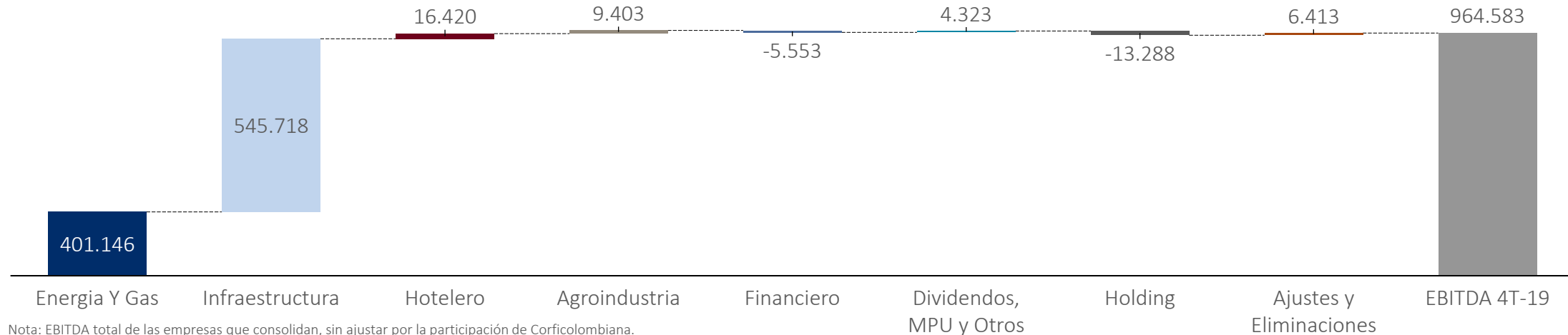
4T-20

COP MM



4T-19

COP MM

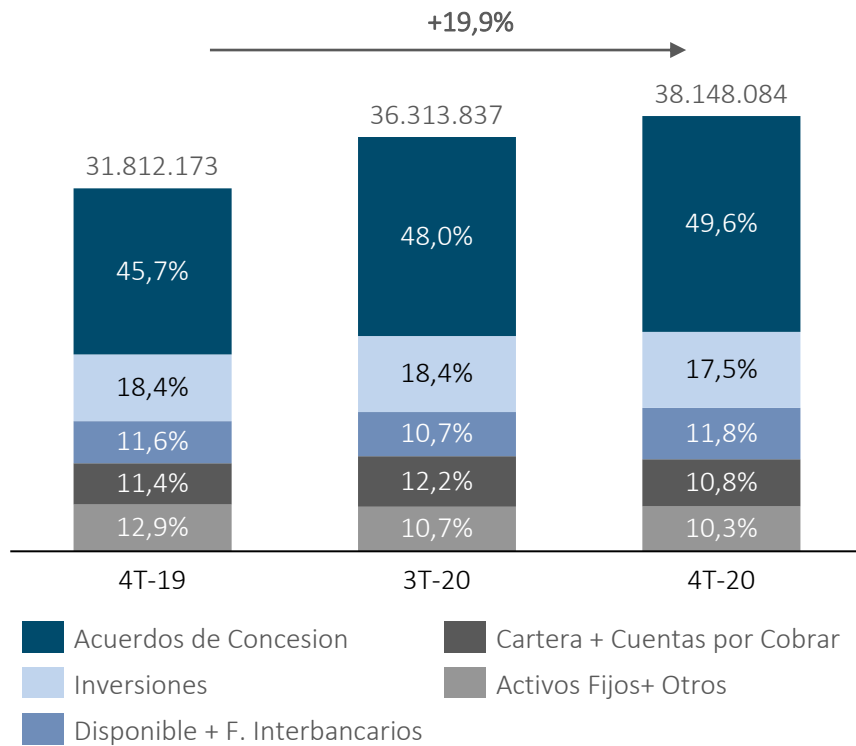


Nota: EBITDA total de las empresas que consolidan, sin ajustar por la participación de Corficolombiana.

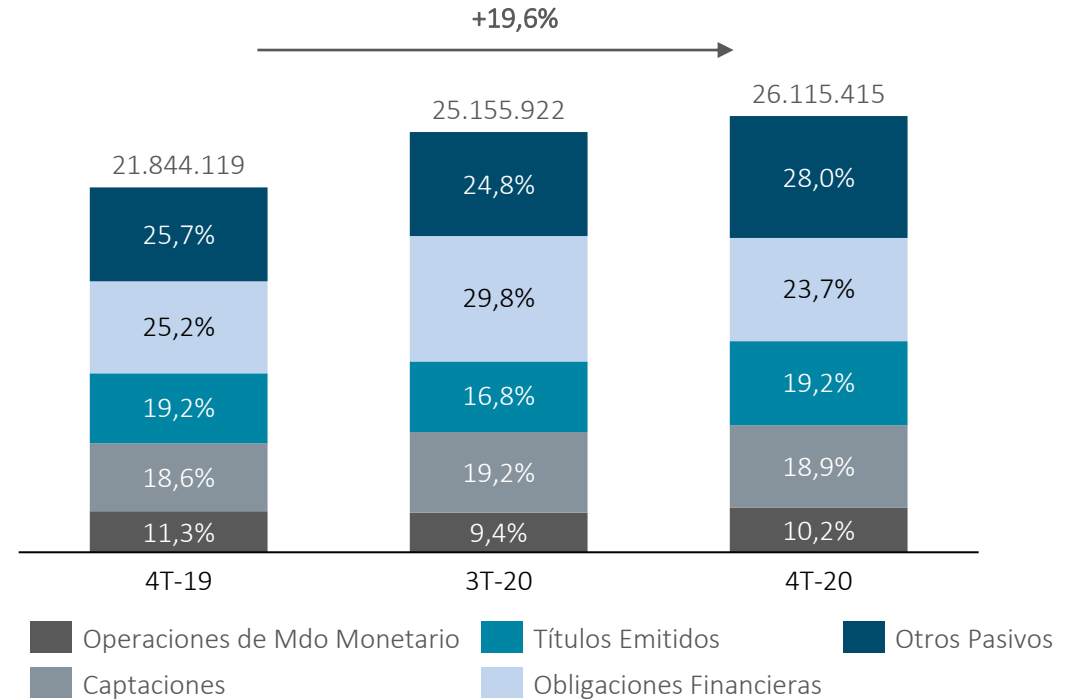
Holding: corresponde a gastos del negocio de inversiones. Financiero: incluye a Corficolombiana, excepto por ingresos y gastos del negocio de Inversiones, y sus subsidiarias financieras. MPU, Dividendos & Otros: dividendos y MPU de las compañías que no consolidan. Otros: Tesicol, Lehner y Energy Holding.

Balance general (consolidado)

Composición del Activo COP MM

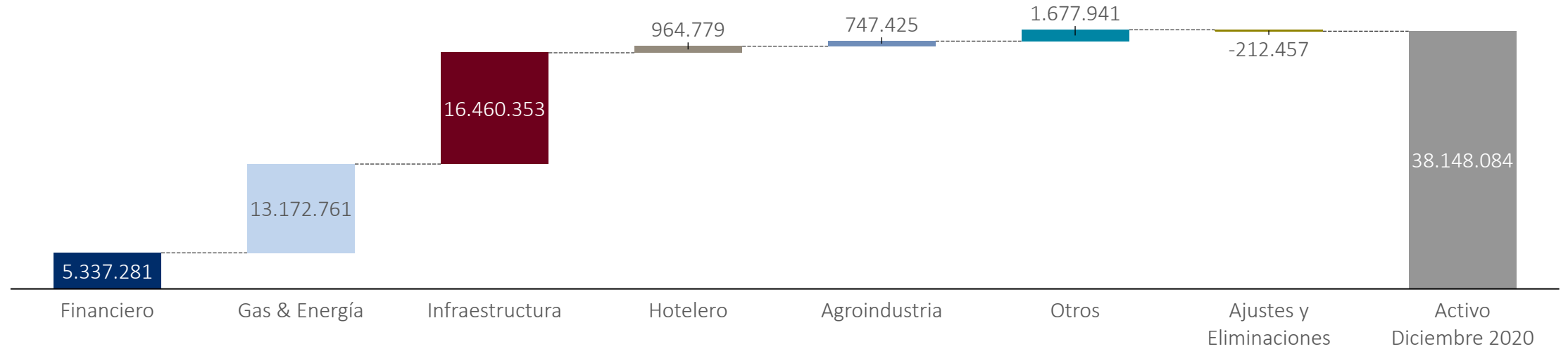


Composición del Pasivo COP MM

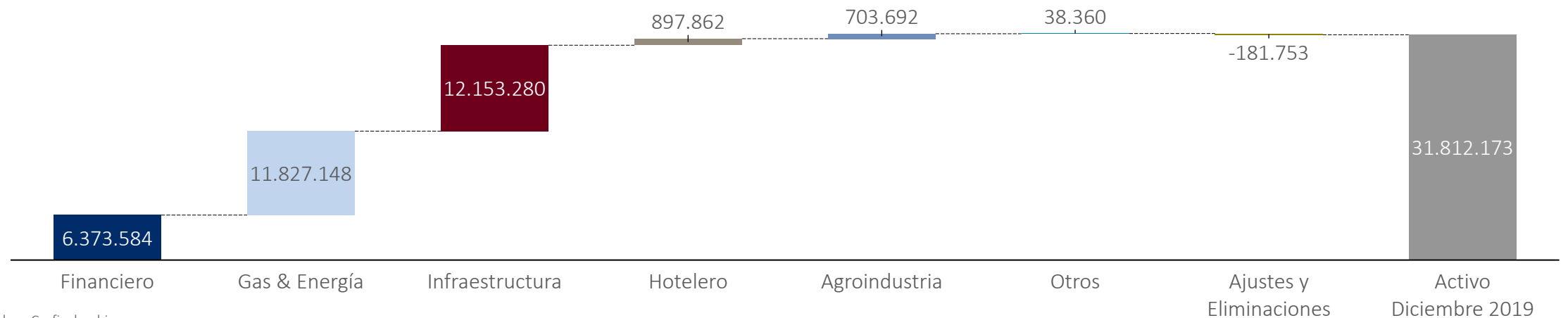


Activo por sector (consolidado)

Diciembre 2020
COP MM



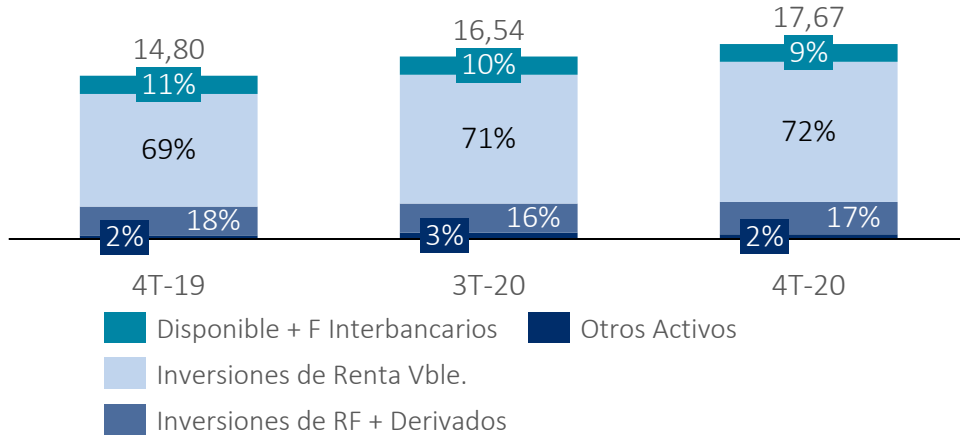
Diciembre 2019
COP MM



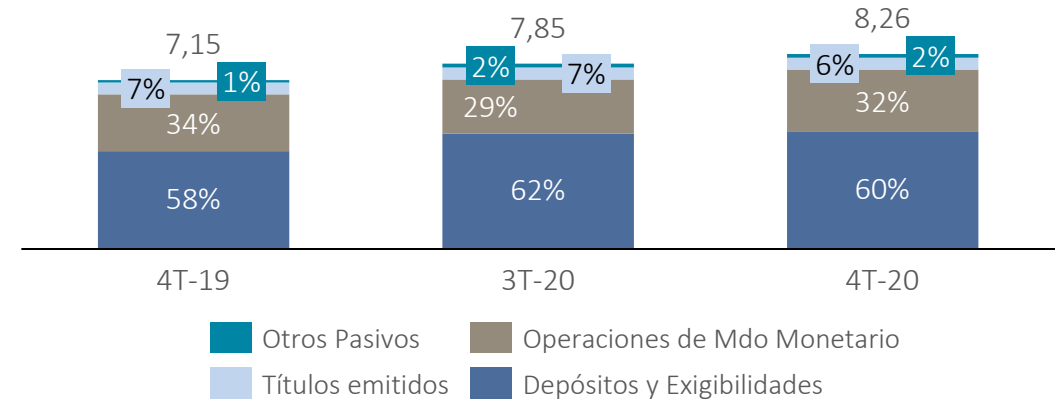
Nota: Financiero incluye Corficolombiana
Activo de infraestructura incluye los ajustes y eliminaciones del sector

Información financiera (separado)

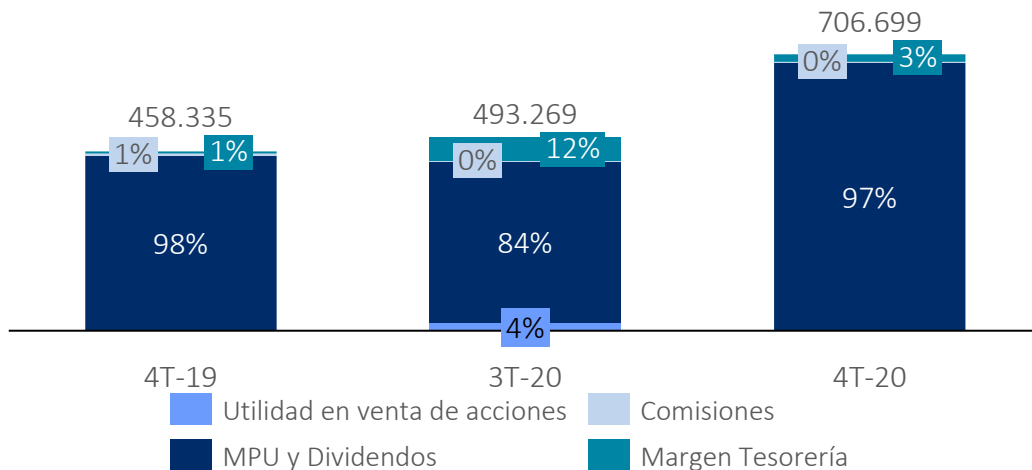
Activos COP BN



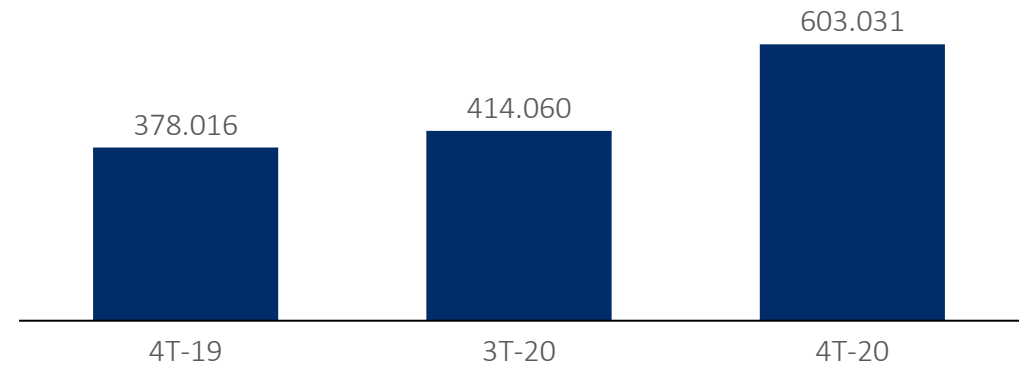
Pasivos COP BN



Ingreso Operacional COP MM

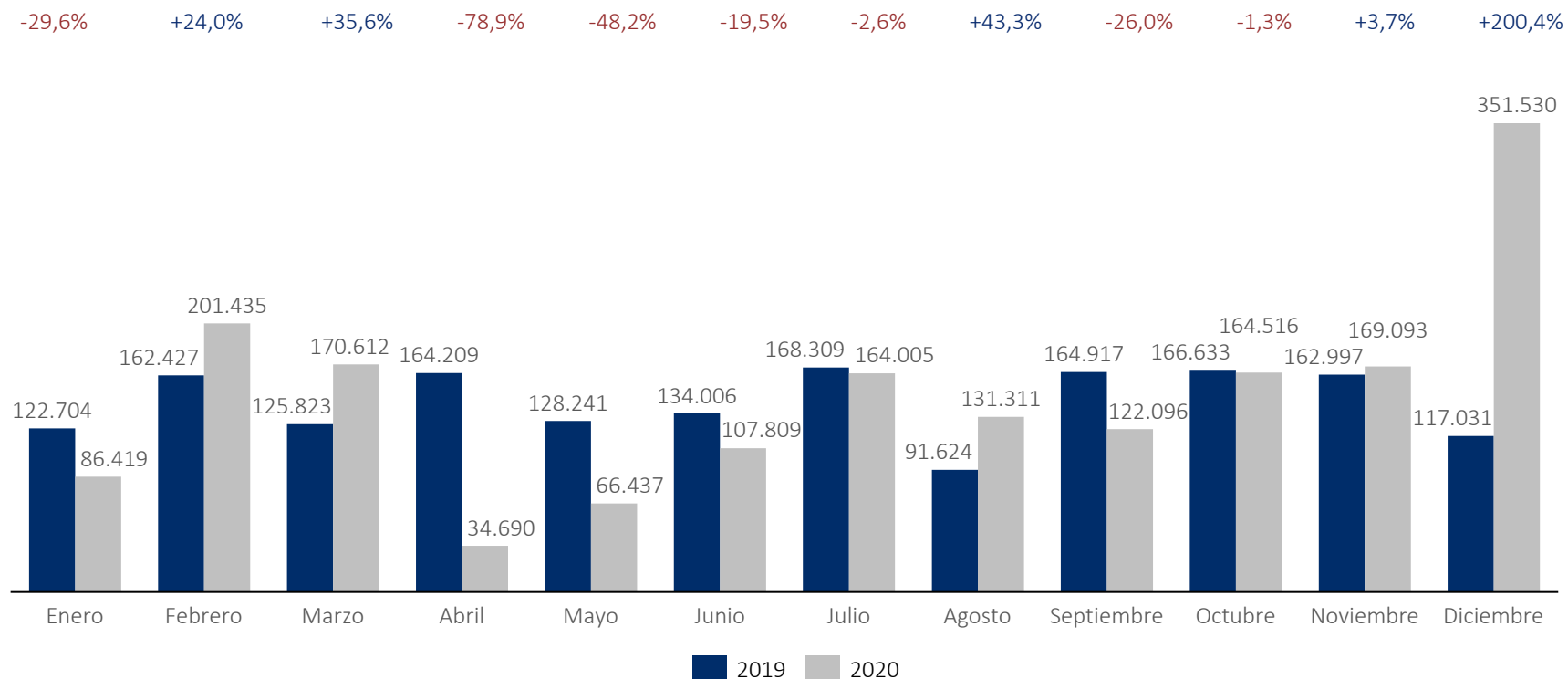


Utilidad Neta COP MM



Método de participación de utilidades (separado)

Método de Participación de Utilidades COP MM





**Adriana del Pilar
Gonzalez Romero**

Gerente Corporativo de
Relación con Inversionistas



Pbx. (1) 286 33 00 ext. 8210



relacion.inversionistas@corficolombiana.com

Síguenos en:

