



## **INFORME DEL REVISOR FISCAL SOBRE LA REVISIÓN DE LA INFORMACIÓN FINANCIERA INTERMEDIA**

Señores Accionistas  
Corporación Financiera Colombiana S.A.:

### **Introducción**

He revisado la información financiera intermedia consolidada condensada que se adjunta, al 31 de marzo de 2022 de Corporación Financiera Colombiana S.A. y subsidiarias (el Grupo), la cual comprende:

- el estado consolidado de situación financiera condensado al 31 de marzo de 2022;
- el estado consolidado de resultados condensado y el estado consolidado de otros resultados integrales condensado por el período de tres meses que terminó el 31 de marzo de 2022;
- el estado consolidado de cambios en el patrimonio condensado por el período de tres meses que terminó el 31 de marzo de 2022;
- el estado consolidado de flujos de efectivo condensado por el período de tres meses que terminó el 31 de marzo de 2022; y
- las notas a la información financiera intermedia.

La administración es responsable por la preparación y presentación de esta información financiera intermedia consolidada condensada de acuerdo con la Norma Internacional de Contabilidad 34 (NIC 34) – Información Financiera Intermedia contenida en las Normas de Contabilidad y de Información Financiera aceptadas en Colombia. Mi responsabilidad consiste en expresar una conclusión sobre esta información financiera intermedia consolidada condensada, basado en mi revisión.

### **Alcance de la revisión**

He realizado mi revisión de acuerdo con la Norma Internacional de Trabajos de Revisión 2410 “Revisión de Información Financiera Intermedia realizada por el Auditor Independiente de la Entidad”, incluida en las Normas de Aseguramiento de la Información aceptadas en Colombia. Una revisión de información financiera intermedia consiste en hacer indagaciones, principalmente con las personas responsables de los asuntos financieros y contables, y la aplicación de procedimientos analíticos y otros procedimientos de revisión. El alcance de una revisión es sustancialmente menor que el de una auditoría realizada de acuerdo con Normas Internacionales de Auditoría aceptadas en Colombia y, por consiguiente, no me permite obtener seguridad de haber conocido todos los asuntos significativos que hubiera podido identificar en una auditoría. Por lo tanto, no expreso una opinión de auditoría.

## Conclusión

Basado en mi revisión, nada ha llamado mi atención que me haga suponer que la información financiera intermedia consolidada condensada del Grupo al 31 de marzo de 2022 que se adjunta no ha sido preparada, en todos los aspectos de importancia material, de acuerdo con la Norma Internacional de Contabilidad 34 (NIC 34) – Información Financiera Intermedia contenida en las Normas de Contabilidad y de Información Financiera aceptadas en Colombia.



Digitally signed by  
ANDRES RICARDO  
RUIZ LOPEZ  
Date: 2022.05.13  
08:34:34 -05'00'

Andrés Ricardo Ruiz López  
Revisor Fiscal de Corporación Financiera Colombiana S.A.  
T.P. 189131-T  
Miembro de KPMG S.A.S.

13 de mayo de 2022



## **INFORME DEL REVISOR FISCAL SOBRE EL REPORTE EN LENGUAJE eXTENSIBLE BUSINESS REPORTING LANGUAGE (XBRL)**

Señores Accionistas  
Corporación Financiera Colombiana S.A.:

### **Introducción**

He revisado el reporte en lenguaje *eXtensible Business Reporting Language* (XBRL) al 31 de marzo de 2022 de Corporación Financiera Colombiana S.A. y subsidiarias (el Grupo), que incorpora la información financiera intermedia consolidada, la cual comprende:

- el estado consolidado de situación financiera al 31 de marzo de 2022;
- el estado consolidado de resultados y el estado consolidado de otros resultados integrales por el período de tres meses que terminó el 31 de marzo de 2022;
- el estado consolidado de cambios en el patrimonio por el período de tres meses que terminó el 31 de marzo de 2022;
- el estado consolidado de flujos de efectivo por el período de tres meses que terminó el 31 de marzo de 2022; y
- las notas al reporte.


La administración es responsable por la preparación y presentación de este reporte en lenguaje *eXtensible Business Reporting Language* (XBRL) que incorpora la información financiera intermedia consolidada de acuerdo con la Norma Internacional de Contabilidad 34 (NIC 34) – Información Financiera Intermedia contenida en las Normas de Contabilidad y de Información Financiera aceptadas en Colombia, y por la presentación del reporte en lenguaje *eXtensible Business Reporting Language* (XBRL) según instrucciones de la Superintendencia Financiera de Colombia. Mi responsabilidad consiste en expresar una conclusión sobre el reporte en lenguaje *eXtensible Business Reporting Language* (XBRL) que incorpora la información financiera intermedia consolidada, basado en mi revisión.

### **Alcance de la revisión**

He realizado mi revisión de acuerdo con la Norma Internacional de Trabajos de Revisión 2410 “Revisión de Información Financiera Intermedia realizada por el Auditor Independiente de la Entidad”, incluida en las Normas de Aseguramiento de la Información aceptadas en Colombia. Una revisión de información financiera intermedia consiste en hacer indagaciones, principalmente con las personas responsables de los asuntos financieros y contables y la aplicación de procedimientos analíticos y otros procedimientos de revisión. El alcance de una revisión es sustancialmente menor que el de una auditoría realizada de acuerdo con Normas Internacionales de Auditoría aceptadas en Colombia y, por consiguiente, no me permite obtener seguridad de haber conocido todos los asuntos significativos que hubiera podido identificar en una auditoría. Por lo tanto, no expreso una opinión de auditoría.

## Conclusión

Basado en mi revisión, nada ha llamado mi atención que me haga suponer que el reporte en lenguaje *eXtensible Business Reporting Language* (XBRL), que incorpora la información financiera intermedia consolidada del Grupo al 31 de marzo de 2022, no ha sido preparado, en todos los aspectos de importancia material, de acuerdo con la Norma Internacional de Contabilidad 34 (NIC 34) – Información Financiera Intermedia contenida en las Normas de Contabilidad y de Información Financiera aceptadas en Colombia e instrucciones de la Superintendencia Financiera de Colombia.



Digitally signed by  
ANDRES RICARDO  
RUIZ LOPEZ  
Date: 2022.05.13  
08:35:14 -05'00'

Andrés Ricardo Ruiz López  
Revisor Fiscal de Corporación Financiera Colombiana S.A.  
T.P. 189131-T  
Miembro de KPMG S.A.S.

13 de mayo de 2022

**CORPORACIÓN FINANCIERA COLOMBIANA S.A. Y SUBSIDIARIAS**  
(En millones de pesos colombianos, excepto cuando se indique lo contrario)

**Estado Consolidado de Situación Financiera Condensado**

	<b>Nota</b>	<b>31 de marzo de 2022</b>	<b>31 de diciembre de 2021</b>
<b>Activos</b>			
Efectivo y equivalentes de efectivo	4	\$ 4,142,490	4,842,947
Posiciones activas en operaciones de mercado monetario	5	1,093,585	993,291
Inversiones medidas a valor razonable con cambios en resultados	6 (a)	<b>2,920,378</b>	<b>3,441,982</b>
<i>Instrumentos de deuda</i>		1,285,528	2,042,107
<i>Instrumentos de patrimonio</i>		1,634,850	1,399,875
Inversiones medidas a valor razonable con cambios en otro resultado integral	6 (b)	<b>3,672,766</b>	<b>3,826,237</b>
<i>Instrumentos de deuda</i>		2,340,728	2,474,619
<i>Instrumentos de patrimonio, neto</i>		1,332,038	1,351,618
Inversiones medidas a costo amortizado	7	<b>70,784</b>	<b>73,238</b>
<i>Instrumentos de deuda</i>		70,784	73,238
Instrumentos financieros derivados		248,074	295,988
Inversiones en asociadas y negocios conjuntos	8	758,666	912,186
Cartera de créditos, neto	9	1,819,551	1,881,742
Cuentas por cobrar, neto	10	2,866,802	2,560,829
Activos financieros sobre acuerdos de concesión	11	13,312,880	13,081,531
Activos tangibles, neto	12	3,018,097	3,023,218
Inventarios, neto		203,460	195,239
Plusvalía	13	270,956	272,535
Derechos sobre acuerdos de concesión	11	11,338,895	11,098,116
Activo por impuestos corrientes	14	156,447	157,153
Activo por impuesto diferido	14	112,177	107,357
Otros activos, neto		171,202	170,371
Activos no corrientes mantenidos para la venta y operaciones discontinuas		56,838	57,728
<b>Total Activos</b>		<b>\$ 46,234,048</b>	<b>46,991,688</b>

Véanse las notas que forman parte integral de los estados financieros consolidados condensados

**CORPORACIÓN FINANCIERA COLOMBIANA S.A. Y SUBSIDIARIAS**

(En millones de pesos colombianos, excepto cuando se indique lo contrario)


	Nota	31 de marzo de 2022	31 de diciembre de 2021
<b>Pasivos y Patrimonio</b>			
Depósitos y exigibilidades	15	\$ 5,440,693	5,330,880
Posiciones pasivas en operaciones de mercado monetario	16	4,288,411	5,130,196
Obligaciones financieras	17	7,974,498	8,059,406
Instrumentos financieros derivados		115,296	118,211
Títulos emitidos en circulación	21	5,603,750	5,796,726
Cuentas por pagar	18	1,638,969	1,493,769
Beneficios a empleados	19	82,187	84,494
Otras provisiones	20	528,726	542,433
Pasivo por impuestos corrientes	14	201,453	125,085
Pasivo por impuesto diferido	14	3,910,189	3,694,678
Otros pasivos		2,809,466	3,330,682
Pasivos no corrientes por operaciones discontinuas		12,644	12,789
<b>Total Pasivos</b>		<b>32,606,282</b>	<b>33,719,349</b>
Capital suscrito y pagado	22	3,415	3,415
Prima en colocación de acciones	22	5,298,882	5,298,882
Utilidades retenidas		4,234,161	2,956,800
Utilidad del ejercicio		658,608	1,278,026
Otro resultado integral acumulado		633,471	780,417
<b>Total Patrimonio Controlado</b>		<b>10,828,537</b>	<b>10,317,540</b>
Interés no controlante		2,799,229	2,954,799
<b>Total Patrimonio</b>		<b>13,627,766</b>	<b>13,272,339</b>
<b>Total Pasivos y Patrimonio</b>		<b>\$ 46,234,048</b>	<b>46,991,688</b>

Véanse las notas que forman parte integral de los estados financieros consolidados condensados.

(\*) Los suscritos Representante Legal y Contador Público certificamos que hemos verificado previamente las afirmaciones contenidas en estos estados financieros consolidados condensados y que los mismos han sido preparados con información tomada fielmente de los libros de contabilidad de la Corporación y sus subsidiarias.


  
**María Lorena Gutiérrez Botero (\*)**  
 Representante Legal


  
**Agustín Frero López (\*)**  
 Gerente de Contabilidad  
 T.P. No. 40364 - T


  
**Andrés Ricardo Ruiz López**  
 Revisor Fiscal  
 T.P. No 189131 - T  
 Miembro de KPMG S.A.S.  
 (Véase mi informe del 13 de mayo de 2022)

**CORPORACIÓN FINANCIERA COLOMBIANA S.A. Y SUBSIDIARIAS**  
(En millones de pesos colombianos, excepto cuando se indique lo contrario)

**Estado Consolidado de Resultados Condensados**


		Por los periodos de tres meses terminados	
		en:	
Nota		31 de marzo de 2022	31 de marzo de 2021
	Ingreso por intereses de cartera de créditos y operaciones de leasing financiero	\$ 85,466	67,302
	Intereses depósitos y exigibilidades, créditos y otras obligaciones financieras	(225,319)	(157,268)
	Intereses provenientes de títulos de deuda medidos a costo amortizado	45,286	21,004
	<b>Gastos por intereses, neto</b>	<b>(94,567)</b>	<b>(68,962)</b>
	Rendimiento en operaciones de repo, simultáneas y otros, neto	(85,643)	(37,756)
	Ingreso por valoración de activos financieros concesionados	73,908	81,640
	Comisiones y honorarios, neto	32,542	17,053
24	(Perdida) ganancia en valoración de instrumentos financieros, neta	(30,885)	67,650
	(Perdida) ganancia en venta de inversiones, neta	(163)	7,266
	Diferencia en cambio, neta	139,171	(96,245)
	(Deterioro) recuperación de cartera de créditos	(66)	713
	Recuperación (deterioro) de inversiones	51	(343)
	<b>Ingresos operacionales financiero, neto</b>	<b>34,348</b>	<b>(28,984)</b>
	Ingresos por venta de bienes y prestación de servicios	2,550,368	2,285,695
25	Ingreso por valoración de activos biológicos	1,625	1,846
	Ingreso por valoración de propiedades de inversión, neta	548	1,138
	Otros ingresos operacionales	51,574	31,585
	Ingresos por dividendos y otras participaciones	103,884	96,681
26	Ingresos netos por métodos de participación patrimonial	84,643	57,885
	Ganancia en venta de activos, neta	75	385
	Deterioro de cuentas por cobrar	(5,945)	(9,173)
	<b>Total ingresos operacionales</b>	<b>2,821,120</b>	<b>2,437,058</b>
	Costos por venta de bienes y prestación de servicios	1,207,978	1,191,650
25	Gastos por beneficios a empleados	86,650	73,005
	Otros gastos operacionales	154,043	122,908
27	Depreciación de activos tangibles	32,885	33,546
	Amortización de activos intangibles	71,059	65,341
	Gasto por provisiones	1,609	1,275
	Deterioro de activos no financieros	1,791	24,192
	<b>Total costos y gastos operacionales</b>	<b>1,556,015</b>	<b>1,511,917</b>
	<b>Utilidad antes de impuestos sobre las ganancias</b>	<b>1,265,105</b>	<b>925,141</b>
14	Impuestos sobre las ganancias	388,455	265,540
	Utilidad neta operaciones continuadas	876,650	659,601
	Ganancia (pérdida) neta de operaciones discontinuadas	50	(978)
	<b>Utilidad neta del ejercicio</b>	<b>\$ 876,700</b>	<b>658,623</b>
<b>Atribuible a:</b>			
	Interés controlante	658,608	523,404
	Interés no controlante	218,092	135,219
		<b>876,700</b>	<b>658,623</b>

Véanse las notas que forman parte integral de los estados financieros consolidados condensados.

(\*) Los suscritos Representante Legal y Contador Público certificamos que hemos verificado previamente las afirmaciones contenidas en estos estados financieros consolidados condensados y que los mismos han sido preparados con información tomada fielmente de los libros de contabilidad de la Corporación y sus subsidiarias.

  
**María Lorena Gutiérrez Botero (\*)**  
Representante Legal

  
**Agustín Forero López (\*)**  
Gerente de Contabilidad  
T.P. No. 40364 - T

  
**Andrés Ricardo Ruiz López**  
Revisor Fiscal  
T.P. No 189131 - T  
Miembro de KPMG S.A.S.  
(Véase mi informe del 13 de mayo de 2022)


**CORPORACIÓN FINANCIERA COLOMBIANA S.A. Y SUBSIDIARIAS**  
(En millones de pesos colombianos, excepto cuando se indique lo contrario)

**Estado Consolidado de Otros Resultados Integrales Condensado**


	Por los periodos de tres meses terminados en	
	31 de marzo de 2022	31 de marzo de 2021
<b>Utilidad del ejercicio atribuible a:</b>		
Interés controlante	658,608	523,404
Interés no controlante	218,092	135,219
	<b>\$ 876,700</b>	<b>658,623</b>
 <b>Partidas que no serán reclasificadas a resultados del ejercicio</b>		
Otro resultado integral de asociadas o negocios conjuntos utilizando el método de participación	(3,925)	2,569
	<b>(3,925)</b>	<b>2,569</b>
 <b>Partidas que son o pueden ser reclasificados posteriormente a resultados del ejercicio</b>		
Variación neta de las coberturas de flujos de efectivo	(15,449)	17,222
Pérdida neta por activos financieros medidos a valor razonable con cambio en ORI	(114,346)	(71,105)
Ajuste de conversión de negocios en el extranjero	(50,596)	32,646
	<b>(184,316)</b>	<b>(18,668)</b>
 <b>Otros resultados Integrales del ejercicio, neto de impuestos</b>		
	<b>\$ 692,384</b>	<b>639,955</b>
 <b>Resultados Integrales del ejercicio neto de impuestos</b>		
<i>Atribuible a:</i>		
Interés controlante	\$ 511,662	480,733
Interés no controlante	180,722	159,222
	<b>\$ 692,384</b>	<b>639,955</b>

Véanse las notas que forman parte integral de los estados financieros consolidados condensados.

(\*) Los suscritos Representante Legal y Contador Público certificamos que hemos verificado previamente las afirmaciones contenidas en estos estados financieros consolidados condensados y que los mismos han sido preparados con información tomada fielmente de los libros de contabilidad de la Corporación y sus subsidiarias.

  
**María Lorena Gutiérrez Botero (\*)**  
 Representante Legal

  
**Agustín Forero López (\*)**  
 Gerente de Contabilidad  
 T.P. No. 40364 - T

  
**Andrés Ricardo Ruiz López**  
 Revisor Fiscal  
 T.P. No 189131 - T  
 Miembro de KPMG S.A.S.  
 (Véase mi informe del 13 de mayo de 2022)


**CORPORACIÓN FINANCIERA COLOMBIANA S. A. Y SUBSIDIARIAS**  
(En millones de pesos colombianos, excepto cuando se indique lo contrario)

**Estado Consolidado de Cambios en el Patrimonio Condensado**


Por el trimestre terminado el 31 de marzo de 2022	Capital suscrito y pagado	Prima en colocación de acciones	Utilidades retenidas	Utilidad del ejercicio	Otro resultado integral acumulado	Patrimonio de los controlantes	Interés no controlado	Total Patrimonio
<b>Saldo a 31 de diciembre de 2021</b>	\$ 3,415	5,298,882	2,956,800	1,278,026	780,417	10,317,540	2,954,799	\$13,272,339
Otro resultado integral neto del ejercicio	-	-	-	-	(146,946)	(146,946)	(37,370)	(184,316)
Utilidad del ejercicio	-	-	-	658,608	-	658,608	218,092	876,700
<b>Resultado integral</b>	-	-	-	658,608	(146,946)	511,662	180,722	692,384
Traslado resultados	-	-	1,278,026	(1,278,026)	-	-	-	-
Retención en la fuente por dividendos no gravados	-	-	(665)	-	-	(665)	646	(19)
Interés no controlante	-	-	-	-	-	-	(336,938)	(336,938)
<b>Saldo a 31 de marzo de 2022</b>	\$ 3,415	5,298,882	4,234,161	658,608	633,471	10,828,537	2,799,229	\$13,627,766

Véanse las notas que forman parte integral de los estados financieros consolidados condensados.

(\*) Los suscritos Representante Legal y Contador Público certificamos que hemos verificado previamente las afirmaciones contenidas en estos estados financieros consolidados condensados y que los mismos han sido preparados con información tomada fielmente de los libros de contabilidad de la Corporación y sus subsidiarias.

  
**María Lorena Gutiérrez Botero (\*)**  
 Representante Legal

  
**Agustín Forero López (\*)**  
 Gerente de Contabilidad  
 T.P. No. 40364 - T

  
**Andrés Ricardo Ruiz López**  
 Revisor Fiscal  
 T.P. No 189131 - T  
 Miembro de KPMG S.A.S.  
 (Véase mi informe del 13 de mayo de 2022)

Continúa...

**CORPORACIÓN FINANCIERA COLOMBIANA S. A. Y SUBSIDIARIAS**

(En millones de pesos colombianos, excepto cuando se indique lo contrario)

Continuación...

**Estado Consolidado de Cambios en el Patrimonio Condensado**

Por el trimestre terminado el 31 de marzo de 2021	Capital suscrito y pagado	Prima en colocación de acciones	Utilidades retenidas	Utilidad del ejercicio	Otro resultado integral acumulado	Patrimonio de los controlantes	Interés no controlado	Total Patrimonio
<b>Saldo a 31 de diciembre de 2020</b>	\$ 3,241	4,751,451	2,005,300	1,636,968	1,016,955	9,413,915	2,618,754	12,032,669
Otro resultado integral neto del ejercicio	-	-	-	-	(42,671)	(42,671)	24,003	(18,668)
Utilidad del ejercicio	-	-	-	523,404	-	523,404	135,219	658,623
<b>Resultado integral</b>	-	-	-	523,404	(42,671)	480,733	159,222	639,955
Traslado de resultados	-	-	1,636,968	(1,636,968)	-	-	-	-
Retención en la fuente por dividendos no gravados	-	-	(2,603)	-	-	(2,603)	(7)	(2,610)
Interés no controlante	-	-	-	-	-	-	(299,061)	(299,061)
<b>Saldo a 31 de marzo de 2021</b>	\$ 3,241	4,751,451	3,639,665	523,404	974,284	9,892,045	2,478,908	12,370,953

**CORPORACIÓN FINANCIERA COLOMBIANA S.A. Y SUBSIDIARIAS**

(En millones de pesos colombianos, excepto cuando se indique lo contrario)

**Estado Consolidado de Flujos de Efectivo Condensado**

	<u>31 de marzo de 2022</u>	<u>31 de marzo de 2021</u>
<b>Flujos de efectivo de actividades de operación:</b>		
<b>Utilidad neta del ejercicio</b>	<b>\$ 876,700</b>	<b>658,623</b>
<b>Conciliación de la utilidad neta usado en el efectivo las actividades de operación</b>		
Depreciación de activos tangibles	32,885	33,546
Amortización activos intangibles	71,059	65,341
Impuesto sobre las ganancias	388,455	265,540
Deterioro para cartera de créditos y cuentas por cobrar, neto	6,011	8,460
(Recuperación) deterioro de inversiones	(51)	343
Deterioro de activos no financieros	1,791	24,192
Ganancia en venta de activos, neta	(75)	(385)
Ingreso por intereses de cartera de créditos y operaciones de leasing	(85,466)	(67,302)
Intereses depósitos y exigibilidades, créditos y otras obligaciones financieras	225,319	157,268
Rendimientos en operaciones de repo, simultáneas y otros intereses	85,643	37,756
Pérdida (ganancia) por valoración de instrumentos financieros, neta	30,885	(67,650)
Pérdida (ganancia) en venta de inversiones	163	(7,266)
Ingreso por dividendos	(103,884)	(96,681)
Diferencia en cambio	(139,197)	96,119
Ingreso por valoración propiedades de inversión, neto	(548)	(1,138)
Ingreso por valoración activos biológicos	(1,625)	(1,846)
Intereses provenientes de títulos de deuda medidos a costo amortizado	(45,286)	(21,004)
Gasto por provisiones	1,609	1,275
Ingreso de concesión	(1,061,120)	(958,313)
Método de participación sobre utilidades en inversiones en asociadas y negocios conjuntos	(84,643)	(57,885)
Utilidad en venta de activos biológicos	(1,331)	-
<b>Variación neta en activos y pasivos operacionales:</b>		
Inversiones medidas a valor razonable con cambios en resultados y en otros resultados integrales	603,387	(1,017,734)
Redención de activos financieros de inversión a costo amortizado	8,430	13,284
Inversiones medidas a costo amortizado	(4,836)	(2,802)
Instrumentos financieros derivados	14,226	56,213
Cartera de créditos	4,861	(19,393)
Cuentas por cobrar	225,030	(25,407)
Otros activos	(9,489)	(18,780)
Depósitos de clientes	94,478	(1,902)
Operaciones de mercado monetario	(993,162)	1,039,977
Beneficios a empleados	(2,150)	(5,411)
Otros pasivos y provisiones	(699,075)	(151,408)
Impuesto sobre las ganancias pagado	(86,954)	(66,085)
Intereses recibidos	118,379	93,631
Intereses Pagados por obligaciones financieras	(260,133)	(170,076)
Intereses Pagados por arrendamientos	(18,838)	(20,976)
<b>Efectivo neto usado en las actividades de operación</b>	<b>\$ (808,552)</b>	<b>(227,876)</b>

Continúa...

**CORPORACIÓN FINANCIERA COLOMBIANA S.A. Y SUBSIDIARIAS**  
(En millones de pesos colombianos, excepto cuando se indique lo contrario)

**Estado Consolidado de Flujos de Efectivo Condensado**

	<b>31 de marzo de 2022</b>	<b>31 de marzo de 2021</b>
<b>Flujo de efectivo de las actividades de inversión:</b>		
Adquisición de propiedad, planta y equipo de uso propio	\$ (24,325)	(31,912)
Activos biológicos	4,094	56
Capitalización de activos concesionados	113,586	(155,510)
Activos intangibles	(8,431)	(10,143)
Producto de la venta de propiedades, planta y equipo	152	2,627
Propiedades de Inversión	(100)	-
Producto de la venta de activos no corrientes mantenidos para la venta	396	-
Dividendos recibidos	94,604	1,502
<b>Efectivo neto provisto por (usado en) las actividades de inversión</b>	<b>179,976</b>	<b>(193,380)</b>
<b>Flujo de efectivo de las actividades de financiación:</b>		
Dividendos pagados	(54,925)	(40,448)
Adquisición de obligaciones financieras	229,988	669,141
Pagos de obligaciones financieras	(71,674)	(362,927)
Pagos de arrendamientos	(42,039)	(39,166)
Pagos de títulos de inversión en circulación	(120,000)	-
Transacciones netas con interés no controlantes	141	151
<b>Efectivo neto (usado en) provisto por las actividades de financiación</b>	<b>(58,509)</b>	<b>226,751</b>
Efecto de las (pérdidas) ganancias en cambio en el efectivo y equivalentes al efectivo	(13,803)	27,068
Efectivo y equivalentes de efectivo en operaciones discontinuas y desconsolidadas	431	47
Disminución del efectivo y equivalentes de efectivo	(700,457)	(167,390)
<b>Efectivo y equivalentes de efectivo al inicio del periodo</b>	<b>4,842,947</b>	<b>4,093,739</b>
<b>Efectivo y equivalentes de efectivo al final del periodo</b>	<b>\$ 4,142,490</b>	<b>3,926,349</b>

Véanse las notas que forman parte integral de los estados financieros consolidados condensados.


(\*) Los suscritos Representante Legal y Contador Público certificamos que hemos verificado previamente las afirmaciones contenidas en estos estados financieros consolidados condensados y que los mismos han sido preparados con información tomada fielmente de los libros de contabilidad de la Corporación y sus subsidiarias.



**María Lorena Gutiérrez Botero (\*)**  
Representante Legal



**Agustín Forero López (\*)**  
Gerente de Contabilidad  
T.P. No. 40364 - T



**Andrés Ricardo Ruiz López**  
Revisor Fiscal  
T.P. No 189131 - T  
Miembro de KPMG S.A.S.  
(Véase mi informe del 13 de mayo de 2022)

## **1. Información Corporativa**

La Corporación Financiera Colombiana S.A., es una institución financiera de carácter privado, autorizada para funcionar por la Superintendencia Financiera de Colombia, mediante Resolución del 18 de octubre de 1961, constituida como sociedad comercial anónima, el 27 de noviembre de 1961 mediante escritura pública No. 5710 de la Notaría Primera del Círculo de Cali, cuya vigencia legal está prevista hasta el 31 de diciembre del año 2100, el cual puede ser extendido por decisión de la Asamblea General de Accionistas.

Mediante la escritura pública No. 12364 del 30 de diciembre de 2005 otorgada en la Notaría 18 de Bogotá, se formalizó la fusión de la Corporación Financiera del Valle S.A. (entidad absorbente) con la Corporación Financiera Colombiana S.A. (entidad absorbida). En esa misma escritura, la entidad absorbente modificó su razón social por la de Corporación Financiera Colombiana S.A., y cambió su domicilio de la ciudad de Cali a la ciudad de Bogotá. Con la escritura pública No. 10410 de la Notaría 71 de Bogotá, el 26 de diciembre de 2007 se formalizó la fusión de la Corporación Financiera Colombiana S.A. (entidad absorbente) con Proyectos de Energía S.A. (entidad absorbida), la cual se disolvió sin liquidarse.

La Corporación tiene como objeto social la realización de todos los actos y contratos autorizados a esta clase de establecimientos de crédito por el Estatuto Orgánico del Sistema Financiero o aquellas otras disposiciones especiales o normas que lo sustituyan, modifiquen o adicionen. En desarrollo del objeto, la sociedad puede realizar todos los actos y contratos para lograr su finalidad, como fomentar el ahorro y la inversión privada, desarrollar el mercado de capitales, promover la creación, reorganización, fusión, transformación y expansión de cualquier tipo de empresas, en aquellos sectores a los cuales se autorice la extensión de sus servicios, como también otorgarles financiación a mediano y largo plazo; suscribir y conservar acciones o partes de interés social en las mismas y ofrecerles servicios financieros especializados que contribuyan a su desarrollo.

A partir del 21 de junio de 2016, el Grupo Aval Acciones y Valores S.A., adquirió la calidad de controlante directo de la Corporación en los términos de los artículos 260 y 261 del Código de Comercio, a través de un acuerdo de accionistas celebrado entre Grupo Aval Acciones y Valores S.A., Banco de Bogotá S.A., Banco de Occidente S.A. y Banco Popular S.A., antes de esta fecha estaba controlada por el Banco de Bogotá S.A. (subsidiaria de Grupo Aval Acciones y Valores).

La Corporación forma parte del conglomerado financiero de Grupo Aval Acciones y Valores S.A. de acuerdo con lo establecido en la Ley 1870 del 21 de septiembre de 2017.

En cumplimiento de lo establecido en el artículo 29 de la Ley 222 de 1995, a partir del 31 de diciembre de 2018 la Corporación hace parte del Grupo Empresarial Sarmiento Angulo y rinde informe especial en el que se detalla la intensidad de las relaciones económicas que la Corporación sostiene con la persona natural controlante Luis Carlos Sarmiento Angulo y/o con otras entidades que integran el grupo empresarial. El informe especial forma parte del informe de gestión.

La Corporación tiene su domicilio principal en la ciudad de Bogotá ubicado en la Carrera 13 N° 26 - 45 piso 8; a 31 de marzo de 2022 y 31 de diciembre de 2021 operaba a través de sus 5 regionales y 5 agencias en distintas ciudades del país. La Corporación y sus subsidiarias no tienen corresponsales no bancarios. A 31 de marzo de 2022, la Corporación y subsidiarias contaban con 10.546 empleados directos, 4.689 temporales y 264 aprendices. A 31 de diciembre de 2021, la Corporación y subsidiarias contaban con 10.446 empleados directos, 4.523 temporales y 273 aprendices. Además, posee las siguientes filiales y subsidiarias bajo los términos de la Ley 222 de 1995: Fiduciaria Corficolombiana S.A., Casa de Bolsa S.A. – Sociedad Comisionista de Bolsa, Leasing Corficolombiana S.A. en liquidación, Organización Pajonales S.A.S. y subsidiarias, Hoteles Estelar S.A. y subsidiarias, Valora S.A.S. y subsidiarias, Proyectos de Infraestructura S.A.S. y subsidiarias, Estudios, Proyectos e Inversiones de los Andes S.A.S. y subsidiarias, Promotora y Comercializadora Turística Santamar S.A., Colombiana de Licitaciones y Concesiones S.A.S.,

Tejidos Sintéticos de Colombia S.A., Plantaciones Unipalma de los Llanos S.A., Estudios y Proyectos del Sol S.A.S. y subsidiarias, Industrias Lehner S.A. en liquidación, Proyectos de Ingeniería y Desarrollos S.A.S., CFC Gas Holding S.A.S., CFC Private Equity Holdings S.A.S., CFC Energy Holding S.A.S., Proyectos y Desarrollos Viales del Pacífico S.A.S. y subsidiarias, Proyectos y Desarrollos Viales de Oriente S.A.S., Proyectos y Desarrollos Viales del Mar S.A.S., Proyectos y Desarrollos Viales Andino S.A.S. y subsidiarias, Gestora en Infraestructura y Desarrollo S.A.S., Compañía en Infraestructura y Desarrollo S.A.S. en liquidación; y bajo definición de control de las Normas Internacionales de Información Financiera (NIIF 10), se ejerce control sobre Concesionaria Vial del Pacífico S.A.S., Concesionaria Vial del Oriente S.A.S., Concesionaria Nueva Vía al Mar S.A.S. y Promigas S.A. E.S.P. y subsidiarias.

El 18 de agosto de 2021 según Acta No. 11 la Asamblea de Accionistas de Compañía en Infraestructura y Desarrollo S.A.S. tomó la decisión de disolver y proceder a la liquidación de la sociedad; de acuerdo con la decisión tomada se designó un liquidador para realizar el proceso de conformidad con la Ley. El 27 de agosto de 2021 bajo el No. 02738221 del libro IX en Cámara de Comercio de Bogotá se protocolizó el cambio de razón social a Compañía en Infraestructura y Desarrollo S.A.S. en Liquidación. Por acta No. 13 del 18 de marzo de 2022 se aprobó la cuenta final de liquidación de la sociedad y fue inscrita el 31 de marzo de 2022 bajo el No. 02810728 del libro IX en Cámara de Comercio de Bogotá.

## **2. Bases de presentación**

### **2.1. Marco Técnico Normativo**

Los estados financieros consolidados de la Corporación han sido preparados de acuerdo con las Normas de Contabilidad y de Información Financiera aceptadas en Colombia (NCIF), establecidas en la Ley 1314 de 2009, reglamentados por el Decreto Único Reglamentario 2420 de 2015, modificado con los Decretos 2496 de 2015, 2131 de 2016, 2170 de 2017, 2483 de 2018, 2270 de 2019, 1432 de 2020 y 938 de 2021. Las NCIF aplicables en 2022 se basan en las Normas Internacionales de Información Financiera (NIIF), junto con sus interpretaciones, emitidas por el Consejo de Normas Internacionales de Contabilidad (International Accounting Standards Board – IASB, por sus siglas en inglés); las normas de base corresponden a las traducidas al español y emitidas por el IASB al segundo semestre de 2020.

### **2.2. Bases de Medición**

Los estados financieros consolidados han sido preparados sobre la base del costo histórico con excepción de las siguientes partidas importantes incluidas en el estado de situación financiera consolidado:

<b>Partida</b>	<b>Base de Medición</b>
Instrumentos de patrimonio	Valor razonable
Instrumentos de deuda medidos a valor razonable con cambios en resultados y en otro resultado integral	Valor razonable
Instrumentos derivados	Valor razonable
Activos financieros concesionados	Valor razonable y costo amortizado
Propiedades de inversión	Valor razonable
Activos relacionados con productos biológicos y ganadería	Valor razonable menos costos de venta
Inventarios	Al menor entre el costo y valor neto de realización
Activos no corrientes mantenidos para la venta	Al menor entre el valor en libros y su valor razonable menos costos de venta

### **3. Juicios y Estimados Contables Críticos en la Aplicación de las Políticas Contables**

La Corporación y subsidiarias hacen estimados y asunciones que afectan los montos reconocidos en los estados financieros consolidados y el valor en libros de los activos y pasivos dentro del siguiente año fiscal. Los juicios y estimados son continuamente evaluados y son basados en la experiencia de la Gerencia y otros factores, incluyendo la expectativa de eventos futuros que se cree son razonables en las circunstancias presentes. La Gerencia también hace ciertos juicios aparte de aquellos que involucran estimaciones en el proceso de aplicar las políticas contables. Los juicios que tienen los efectos más importantes en los montos reconocidos en los estados financieros consolidados y los estimados que pueden causar un ajuste importante en el valor en libros de los activos y pasivos en el siguiente año incluyen los siguientes:

#### **Estimación de Valores Razonables**

El valor razonable de los activos y pasivos financieros que se negocian en mercados activos (como los activos financieros en títulos de deuda y de patrimonio y derivados cotizados activamente en bolsas de valores o en mercados interbancarios) se basa en precios de mercado cotizados al cierre de la negociación en la fecha de cierre del ejercicio. Si un movimiento significativo en el valor razonable ocurre luego del cierre de la negociación hasta la medianoche en la fecha de cierre del ejercicio, se aplican técnicas de valoración para determinar el valor razonable.

Un mercado activo es un mercado en el cual las transacciones para activos o pasivos se llevan a cabo con la frecuencia y el volumen suficientes con el fin de proporcionar información de precios de manera continua.

El valor razonable de activos y pasivos financieros que no se negocian en un mercado activo se determina mediante técnicas de valoración. La Corporación y subsidiarias utilizan una variedad de métodos y asume que se basan en condiciones de mercado existentes a la fecha de cierre de cada ejercicio. Las técnicas de valoración utilizadas para instrumentos financieros no estandarizados tales como opciones, swaps de divisas y derivados del mercado extrabursátil incluyen el uso de transacciones similares recientes en igualdad de condiciones, referencias a otros instrumentos que sean sustancialmente iguales, análisis de flujo de caja descontado, modelos de precios de opciones y otras técnicas de valoración comúnmente utilizadas por los participantes del mercado que usan al máximo los datos del mercado y confían lo menos posible en datos específicos de entidades.

El valor razonable de activos biológicos ha sido determinado basado en valuaciones hechas por profesionales internos con suficiente experiencia en valuaciones de este tipo usando modelos de flujo de caja descontados del activo biológico correspondiente. El flujo de caja esperado de la vida total de la plantación es determinado usando el precio de mercado y la vida estimada productiva de las plantas, neto de costos de mantenimiento y cosecha y de cualquier costo requerido para mantener la planta durante su periodo de producción. La vida estimada productiva de las plantas es estimada dependiendo de la edad de la planta, su localización y el tipo de producto. El valor de mercado de los productos de las plantas es muy sensible a los precios de mercado actuales de cada producto. Por tal razón, para construir un precio más razonable se tiene en cuenta la siguiente información:

- a. Series históricas de precios de mercado, sacando un promedio de los últimos diez años como mínimo.
- b. Contratos futuros del *commodity* para los próximos 12 meses y
- c. Proyecciones del precio, ajustado en los años futuros por el valor estimado de la inflación de Estados Unidos.

La Corporación y subsidiarias pueden utilizar modelos desarrollados internamente para instrumentos que no posean mercados activos. Dichos modelos se basan por lo general en métodos y técnicas de valoración generalmente aceptados en el sector financiero. Los modelos de valoración se utilizan

principalmente para valorar instrumentos financieros de patrimonio no cotizado en bolsa, los títulos de deuda y otros instrumentos de deuda para los cuales los mercados estuvieron o han estado inactivos durante el ejercicio financiero. Algunos insumos de estos modelos pueden no ser observables en el mercado y por lo tanto se estiman con base en suposiciones.

La salida (resultado) de un modelo siempre es una estimación o aproximación de un valor que no puede determinarse con certeza y las técnicas de valoración empleadas pueden no reflejar plenamente todos los factores pertinentes a las posiciones de la Corporación y subsidiarias. Por lo tanto, las valoraciones se ajustan, en caso de ser necesario, para permitir factores adicionales, incluidos riesgos del modelo, riesgos de liquidez y riesgos de contraparte.

La jerarquía del valor razonable tiene los siguientes niveles

- Las entradas de Nivel 1 son precios cotizados (sin ajustar) en mercados activos para activos o pasivos idénticos a los que la entidad pueda acceder a la fecha de medición
- Las entradas de Nivel 2 son entradas diferentes a los precios cotizados incluidos en el Nivel 1 que sean observables para el activo o el pasivo, ya sea directa o indirectamente
- Las entradas de Nivel 3 son entradas no observables para el activo o el pasivo.

El nivel en la jerarquía del valor razonable, dentro del cual la medición del valor razonable se clasifica en su totalidad, se determina con base en la entrada del nivel más bajo que sea significativa para la medición del valor razonable en su totalidad. Para ello, la importancia de una entrada se evalúa con relación a la medición del valor razonable en su totalidad. Si una medición del valor razonable utiliza entradas observables que requieren ajustes significativos con base en entradas no observables, dicha medición es una medición de Nivel 3. La evaluación de la importancia de una entrada particular a la medición del valor razonable en su totalidad requiere juicio, teniendo en cuenta factores específicos del activo o del pasivo.

La determinación de lo que se constituye como “observable” requiere un juicio significativo por parte de la Corporación; la Corporación considera datos observables aquellos datos del mercado que ya están disponibles, que son distribuidos o actualizados regularmente, que son confiables y verificables, que no tienen derechos de propiedad y que son proporcionados por fuentes independientes que participan activamente en el mercado en referencia.

En Colombia no existe un mercado donde se coticen precios de los Fondos de Inversión Colectiva. El Valor de los aportes en un fondo de inversiones colectiva se mide a través de unidades que representan cuotas partes del valor patrimonial del respectivo fondo. El valor de la unidad, que representa los rendimientos que se han obtenido, se determina por el monto total de los recursos aportados más o menos los rendimientos de las inversiones que conforman el portafolio. Estos rendimientos están dados por la valoración de los activos que invierte el fondo y por tanto el nivel de jerarquía está determinado por los niveles de dichos activos. La Corporación y subsidiarias tienen inversiones en fondos de inversión colectiva cuyos portafolios de inversión están compuestos solamente por títulos de renta fija que son valorados por medio de los precios publicados por Precia S.A. Por tanto, puesto que dichos activos son de Nivel 1 o Nivel 2, la Corporación ha clasificado sus inversiones en fondos de inversión colectiva como Nivel 2.

**(a) Mediciones de valor razonable sobre base recurrente**

Mediciones de valor razonable sobre bases recurrentes son aquellas que las normas contables NIIF requieren o permiten en el estado consolidado de situación financiera al final de cada periodo contable. La siguiente tabla analiza, dentro de la jerarquía del valor razonable, los activos y pasivos (por clase) de la Corporación y subsidiarias medidos al valor razonable a 31 de marzo de 2022 y 31 de diciembre de 2021 sobre bases recurrentes.

A 31 de marzo de 2022

	<u>Nivel 1</u>	<u>Nivel 2</u>	<u>Nivel 3</u>	<u>Total</u>
<b>Activos</b>				
<b>Activos a valor razonable con ajuste a resultados</b>				
<b>Instrumentos de deuda</b>				
Títulos de Tesorería TES emitidos por el Gobierno	2,703,699	315,491	-	3,019,190
Bonos de otras entidades Gobierno Colombiano	16,238	128,072	-	144,310
Bonos Corporativos	-	462,756	-	462,756
<b>Instrumentos de patrimonio</b>				
Fondos de Capital y carteras colectivas	-	1,598,682	34,899	1,633,581
Acciones Corporativas	1,284,402	686	48,219	1,333,307
<b>Instrumentos financieros derivados</b>				
Contratos Forward	-	176,111	-	176,111
Contratos Swap	-	63,933	-	63,933
Otros derivados	-	8,030	-	8,030
<b>Otros Activos Financieros</b>				
Activos financieros sobre acuerdos de concesión	-	-	3,302,387	3,302,387
<b>Activos no financieros</b>				
Propiedades de inversión	-	-	166,868	166,868
Activos biológicos	-	-	140,538	140,538
<b>Total activos medidos a valor razonable sobre bases recurrentes</b>	<b><u>4,004,339</u></b>	<b><u>2,753,761</u></b>	<b><u>3,692,911</u></b>	<b><u>10,451,011</u></b>
<b>Pasivos</b>				
<b>Pasivos a valor razonable con ajuste a resultados</b>				
<b>Instrumentos financieros derivados</b>				
Contratos Forward	-	90,248	-	90,248
Contratos Swap	-	13,762	-	13,762
Otros derivados	-	11,286	-	11,286
<b>Total pasivos medidos a valor razonable sobre bases recurrentes</b>	<b><u>-</u></b>	<b><u>115,296</u></b>	<b><u>-</u></b>	<b><u>115,296</u></b>

A 31 de diciembre de 2021

	<u>Nivel 1</u>	<u>Nivel 2</u>	<u>Nivel 3</u>	<u>Total</u>
<b>Activos</b>				
<b>Activos a valor razonable con ajuste a resultados</b>				
<b>Instrumentos de deuda</b>				
Títulos de Tesorería TES emitidos por el Gobierno	3,400,963	508,315	-	3,909,278
Bonos de otras entidades Gobierno Colombiano	18,005	132,289	-	150,294
Bonos Corporativos	3,134	454,020	-	457,154

**CORPORACIÓN FINANCIERA COLOMBIANA S.A. Y SUBSIDIARIAS**

(En millones de pesos colombianos, excepto cuando se indique lo contrario)

	Nivel 1	Nivel 2	Nivel 3	Total
<b>Instrumentos de patrimonio</b>				
Fondos de Capital y carteras colectivas	-	1,359,210	34,260	1,393,470
Acciones Corporativas	1,309,760	637	47,626	1,358,023
<b>Instrumentos financieros derivados</b>				
Contratos Forward	-	243,738	-	243,738
Contratos Swap	-	46,467	-	46,467
Otros derivados	-	5,783	-	5,783
<b>Otros Activos Financieros</b>				
Activos financieros sobre acuerdos de concesión	-	-	3,228,479	3,228,479
<b>Activos no financieros</b>				
Propiedades de inversión	-	-	166,527	166,527
Activos biológicos	-	-	138,994	138,994
<b>Total activos medidos a valor razonable sobre bases recurrentes</b>	<b>4,731,862</b>	<b>2,750,459</b>	<b>3,615,886</b>	<b>11,098,207</b>
<b>Pasivos</b>				
<b>Pasivos a valor razonable con ajuste a resultados</b>				
<b>Instrumentos financieros derivados</b>				
Contratos Forward	-	93,485	-	93,485
Contratos Swap	-	10,371	-	10,371
Otros derivados	-	14,355	-	14,355
<b>Total pasivos medidos a valor razonable sobre bases recurrentes</b>	<b>-</b>	<b>118,211</b>	<b>-</b>	<b>118,211</b>

Las inversiones cuyos valores se basan en precios de mercado cotizados en mercados activos y por lo tanto se clasifican en el Nivel 1, incluyen inversiones patrimoniales activas en bolsa, derivados cotizados en bolsa, bonos del tesoro del Gobierno de Estados Unidos y ciertas obligaciones soberanas no estadounidenses. La cartera colectiva no ajusta el precio cotizado para estos instrumentos.

Los instrumentos financieros que cotizan en mercados que no se consideran activos, pero que se valoran de acuerdo con precios de mercado cotizados, cotizaciones de corredores o fuentes de precio alternativas apoyadas por entradas observables, se clasifican en el Nivel 2. Se incluye bonos corporativos con grado de inversión y ciertas obligaciones soberanas no estadounidenses, inversiones en bolsa y derivados de venta libre. Como las inversiones de Nivel 2 incluyen posiciones que no se negocian en mercados activos y/o están sujetas a restricciones de transferencia, las valoraciones pueden ajustarse para reflejar la falta de liquidez o no transferibilidad, que generalmente se basan en la información disponible del mercado. Como los precios observables no están disponibles para estos valores, la cartera colectiva ha utilizado técnicas de valoración para obtener el valor razonable.

Las inversiones clasificadas en el Nivel 3 tienen entradas significativas no observables en vista de que cotizan con poca frecuencia.

En la nota 3 se presentan un resumen de las técnicas de valoración y datos de entrada utilizados en la medición del valor razonable para cada una de las mediciones Nivel 2 y 3.

A continuación, se muestra la conciliación del movimiento de las mediciones del valor razonable clasificadas en el nivel 3:

	<b>Instrumentos de patrimonio</b>	<b>Activos financieros en contratos de concesión</b>	<b>Activos biológicos</b>	<b>Propiedades Inversión</b>
<b>Saldo al 31 de diciembre de 2021</b>	<b>81,886</b>	<b>3,228,479</b>	<b>138,994</b>	<b>166,527</b>
Ajuste de valoración con efecto en resultados	639	73,908	1,625	548
Ajustes de valoración con efecto en patrimonio	593	-	-	-
Adiciones	-	-	206	100
Traslados	-	-	-	(307)
Ventas / retiros	-	-	(287)	-
<b>Saldo al 31 de marzo de 2022</b>	<b>83,118</b>	<b>3,302,387</b>	<b>140,538</b>	<b>166,868</b>

La administración de Corficolombiana y de sus subsidiarias revisa las valoraciones del Nivel 3 periódicamente. Se considera lo apropiado de las entradas del modelo de valoración y el resultado utilizando diversos métodos y técnicas de valoración estandarizados en la industria. En la selección del modelo de valoración más apropiado, el comité realiza de nuevo las pruebas y considera cuáles son los resultados del modelo que históricamente se alinean de manera más precisa con las transacciones reales de mercado.

Para este periodo no se presentan transferencias de nivel, después de realizarse la evaluación de liquidez de los títulos

### Estimaciones en activos sobre acuerdos de concesión

#### Activos concesionados medidos a valor razonable

Promigas y sus subsidiarias, designan a valor razonable con cambios en resultados el grupo de activos financieros relacionados con los contratos de concesión. Para determinar el valor razonable se utilizó el método de flujos de efectivo descontados.

Los supuestos para el cálculo del valor del activo financiero son los siguientes:

- La fecha de terminación del contrato de concesión de cada entidad.
- El cálculo se realizó en proporción a la expiración de cada uno de los contratos de concesión vigentes.
- Sólo son tenidos en cuenta los flujos de caja operacionales de estos activos en concesión.



Los componentes de los cálculos son los siguientes:

- Flujo de caja libre generado únicamente por activos en concesión.
- Período de vencimiento de concesión.
- Valor a perpetuidad del Flujo de Caja Libre (FCL) del año, se estimó un crecimiento en la cantidad residual entre 1% y 3% cada año.
- Importe actual del monto residual Costo Promedio Ponderado del Capital (WACC\*), estimado teniendo en cuenta una tasa de interés entre el 8,49% y el 8,70% anual.

**(\*) WACC** nominal calculado bajo metodología CAPM para cada empresa (WACC que se actualizará año a año), Las siguientes variables son usadas para determinar la tasa de descuento:

- Beta desapalancado USA (*Oil/Gas Distribution*): Damodaran, (Beta desapalancado 0.67, promedio 2017-2021)
- Tasa Libre de Riesgo, Fuente: Promedio Geométrico 1998-2021 de los bonos del tesoro americano "T-Bonds".
- Retorno de Mercado, Fuente: Promedio Geométrico 1998-2021 Damodaran "Stocks" USA
- Prima de Mercado: Diferencia entre el Retorno de Mercado y la Tasa Libre de Riesgo.
- Prima de Riesgo País: Promedio últimos 5 años EMBI (diferencia entre los bonos soberanos a 10 años de Colombia y los "T-Bonds" a 10 años, (Damodaran).
- Mercado Emergente: Prima *Equity* países Emergentes (Lambda - Damodaran).

La siguiente tabla incluye un análisis de sensibilidad de los supuestos utilizados por Promigas y sus subsidiarias en el cálculo del valor razonable de los derechos de transferencia incondicional de los gasoductos al Gobierno en la fecha de vencimiento de los contratos. El valor del activo financiero al 31 de marzo de 2022 y 2021 es de \$3,302,387 y \$3,040,025, respectivamente. El análisis de sensibilidad muestra su incremento o decremento.

Variable	31 de marzo de 2022	
	+100 bps	-100 bps
WACC	Ps. (827,679)	Ps. 1,280,131
Tasa de crecimiento	747,014	(518,949)

Las valoraciones de los activos financieros son consideradas en el nivel III de la jerarquía en la medición del valor razonable.

**Estimación valor razonable de instrumentos de patrimonio que no cotizan en bolsa**

La Corporación y subsidiarias estiman los valores razonables utilizando técnicas de valoración ampliamente utilizadas por el mercado. A continuación, se muestra un resumen de las diferentes técnicas utilizadas:

Enfoque	Técnica de aplicación	Cuando se utiliza
Valor Neto Ajustado de los Activos		El valor de la compañía es posible determinarlo por este método a partir del nivel de información, con el cual se cuenta al momento de la valoración. Tiene activos y pasivos con un valor de mercado realizable para cualquier participante de mercado. Por lo tanto, el valor neto ajustado de sus activos se constituye una indicación de valor razonable.
Ingreso	Valor presente ajustado por tasa de descuento	Bajo los supuestos de crecimiento conservadores y con un nivel de detalle básico para estimar la proyección de flujos de dividendos. Se cuenta con información suficiente para emplear este método y reflejar la posibilidad de los activos para generar ingresos a futuro

Las valorizaciones son realizadas anualmente dado que se asume que no hay cambios significativos en los supuestos utilizados, por lo tanto, a 31 de marzo de 2022 se mantienen las evaluaciones realizadas en diciembre de 2021.

**Instrumentos de patrimonio medidos a valor presente ajustado por tasa de descuento**

**Fiduciaria de Occidente S.A.**

Partiendo de la información financiera suministrada por la administración de la sociedad y los requerimientos establecidos en las diferentes técnicas para medición del Valor Razonable, se realizó el análisis pertinente para determinar las técnicas que cumplieran con los lineamientos establecidos.

El enfoque que mejor establece el Valor Razonable es el enfoque de ingreso. El anterior fue seleccionado porque la compañía tiene una generación de dividendos positivos y sostenidos en el tiempo, lo cual permite la medición de Valor Razonable por su capacidad de generar flujos para el accionista en el futuro.

Respecto a la técnica empleada (descuento de flujo de dividendos), a pesar de que los principios fundamentales de valoración se pueden aplicar para una compañía del sector financiero, las dificultades para definir y medir: (i) la deuda (como rubro operacional o de financiación), (ii) el capital de trabajo (como cuentas operacionales o no operacionales) y (iii) la regulación que afecta el giro ordinario del negocio hace difícil la proyección del flujo de caja libre y la estimación del WACC. Por otro lado, el cálculo directo del flujo de dividendos y su correspondiente tasa no permiten discusión alguna sobre conceptos operacionales o no de la compañía y reflejan el flujo que reciben los accionistas.

Resultados del valor razonable a la fecha de medición de acuerdo con el enfoque seleccionado

Valor Razonable del Patrimonio	\$ 766,000
Número de Acciones en Circulación	19,216,064
Precio de Valoración por acción (cop)	\$ 39,862.48

Rango Usado:

Variables	Fiduoccidente
Ingresos (% de crecimiento de los 5 años)	7.2% - 7.4%
Crecimiento en valores residuales después de 5 años	3.00%
Tasas de interés de descuento	10.3%

Resultados sensibilizaciones:

A continuación, se relacionan las sensibilizaciones del resultado publicado cuyas variables fueron definidas por el Cliente (cop)

Valor presente ajustado por tasa de descuento				
Variables	Precio por Acción publicado	Variación	Impacto favorable	Impacto desfavorable
Ingresos	\$ 39,862.48	+/- 1%	\$ 41,527.76	\$ 38,301.29
Crecimiento en valores residuales después de 5 años	\$ 39,862.48	+/- 10% del gradiente	\$ 40,330.84	\$ 39,446.16
Tasas de interés de descuento	\$ 39,862.48	+/- 50pb	\$ 40,903.28	\$ 38,925.77

**Instrumentos de patrimonio medidos a valor presente ajustado por tasa de descuento**
**Cámara de Riesgo Central de Contraparte de Colombia S.A.**

Partiendo de la metodología de estimación del Valor Razonable y “teniendo en cuenta las estimaciones efectuadas por la Administración de la Empresa, la situación macroeconómica, las condiciones de la industria donde se desarrolla el negocio, la estrategia de crecimiento y cualquier evento relevante resultado de realizar el análisis de la información entregada, se desarrollan unas proyecciones de los estados financieros, prefiriendo en todo caso referencias objetivas frente a referencias subjetivas.”

Resultados del valor razonable a la fecha de medición de acuerdo con el enfoque seleccionado

Valor Razonable del Patrimonio	\$150,000
Número de Acciones en Circulación	51,270,006,352
Precio de Valoración por acción (cop)	\$ 2.95

Resultados sensibilizaciones:

A continuación, se relacionan las sensibilizaciones del resultado publicado cuyas variables fueron definidas por el Cliente (cop)

Valor neto ajustado de los activos				
Métodos y Variables	Precio por Acción publicado	Variación	Impacto favorable	Impacto desfavorable
Ingresos	\$2.95	+/- 1%	\$3.61	\$ 2.38
Tasa de Interés de Descuento	\$2.95	+/- 50pb	\$3.20	\$ 2.69

Las valoraciones de aquellos instrumentos de patrimonio que no cotizan en bolsa y para los cuales se utilizaron técnicas de valuación son considerados en el nivel II y III de la jerarquía en la medición del valor razonable dependiendo de la importancia de parámetros de mercado tomado en dichas valoraciones.

**(b) Valor razonable de los activos y pasivos financieros no medidos a valor razonable**

A continuación, se presenta una comparación del valor en libros y el valor razonable de cada clase de instrumentos financieros que la Corporación presenta en sus estados financieros consolidados:

	A 31 de marzo de 2022		A 31 de diciembre de 2021	
	Valor en Libros	Valor razonable	Valor en Libros	Valor razonable
<b>ACTIVOS</b>				
Efectivo y equivalentes de efectivo (1)	4,142,490	4,142,490	4,842,947	4,842,947
Operaciones de mercado monetario (1)	1,093,585	1,093,585	993,291	993,291
<i>Instrumentos de deuda</i>				
A costo amortizado	70,784	70,291	73,238	73,232
<i>Activos financieros concesionados</i>				
A costo amortizado (1)	10,010,493	10,010,493	9,853,052	9,853,052
Cartera de créditos (1)	1,819,551	1,819,551	1,881,742	1,881,742
Cuentas por cobrar (1)	2,866,802	2,866,802	2,560,829	2,560,829
<b>Total Activos</b>	<b>20,003,705</b>	<b>20,003,212</b>	<b>20,205,099</b>	<b>20,205,093</b>
<b>PASIVOS</b>				
Depósitos y exigibilidades	5,440,693	5,280,999	5,330,880	5,217,318
Operaciones de mercado monetario (1)	4,288,411	4,288,411	5,130,196	5,130,196
Obligaciones financieras	7,974,498	7,974,362	8,059,406	7,820,926
Títulos emitidos en circulación	5,603,750	5,282,838	5,796,726	5,734,061
Cuentas por Pagar (1)	1,638,969	1,638,969	1,493,769	1,493,769
<b>Total Pasivos</b>	<b>24,946,321</b>	<b>24,465,579</b>	<b>25,810,977</b>	<b>25,396,270</b>

(1) El valor razonable de los activos y de los pasivos se determina con base en el importe al que el instrumento podría ser intercambiado en una transacción entre partes interesadas, distinta a una venta forzada o por liquidación. Para estimar los valores razonables se utilizaron los siguientes métodos e hipótesis:

- Para el efectivo y equivalentes al efectivo, operaciones monetarias activas y pasivas, las cuentas por cobrar, las cuentas por pagar y los otros pasivos corrientes, el valor razonable se corresponde con el valor en libros debido en gran parte a los vencimientos a corto plazo de estos instrumentos.
- Los préstamos y créditos a largo plazo a cobrar con tasa de interés fija y variable se evalúan por la Corporación y subsidiarias en función de parámetros tales como las tasas de interés, los factores de riesgo específicos de la entidad, la solvencia individual del cliente y las características de riesgo del proyecto financiado. Con base en esta evaluación, se incluyen los deterioros por pérdidas esperadas de estos saldos a cobrar. A 31 de marzo de 2022 y 31 de diciembre de 2021, los valores en libros de estas cuentas por cobrar netas de deterioro, no son materialmente diferentes a sus valores razonables.
- El valor razonable de los títulos emitidos cotizados se basa en las cotizaciones a la fecha de cierre. El valor razonable de los instrumentos no cotizados, préstamos bancarios y otros pasivos financieros, obligaciones por arrendamiento financiero, así como otros pasivos financieros no corrientes, se estiman descontando los flujos de efectivo futuros utilizando

tasas actualmente disponibles para deudas cuyas condiciones, riesgo de crédito y restantes vencimientos son similares.

- Los activos financieros concesionados son medidos a costo amortizado tomando en cuenta el modelo de negocio de la Concesionaria, estos activos tienen características propias y no se encuentran comparables en el mercado, para los riesgos asumidos por el concesionario como tampoco las condiciones específicas de los contratos, por lo que no es práctico estimar su valor razonable.

#### 4. Efectivo y equivalentes de efectivo

Los saldos de efectivo y equivalentes de efectivo comprenden lo siguiente al 31 de marzo de 2022 y 31 de diciembre de 2021:

	31 de marzo de 2022	31 de diciembre de 2021
<b>En pesos colombianos</b>		
Caja	508	746
En el Banco de la República de Colombia	51,378	89,491
Banco y otras entidades financieras a la vista	1,647,490	1,992,637
<b>Subtotal pesos Colombianos</b>	<b>1,699,376</b>	<b>2,082,874</b>
<b>En moneda extranjera</b>		
Caja	410	466
Banco y otras entidades financieras a la vista	456,336	238,056
<b>Subtotal moneda Extranjera</b>	<b>456,746</b>	<b>238,522</b>
<b>Efectivo Restringido (1)</b>	<b>1,986,368</b>	<b>2,521,551</b>
<b>TOTAL DE EFECTIVO Y EQUIVALENTES DE EFECTIVO</b>	<b>4,142,490</b>	<b>4,842,947</b>
Efectivo restringido	1,986,368	2,521,551
Efectivo sin restricción	2,156,122	2,321,396
<b>TOTAL DE EFECTIVO Y EQUIVALENTES DE EFECTIVO</b>	<b>4,142,490</b>	<b>4,842,947</b>

(1) A continuación, se detalla el saldo que compone las partidas del efectivo restringido:

Entidad	Detalle restricciones del efectivo	31 de marzo de 2022
Concesionaria Vial del Oriente S.A.S. Covioriente S.A.S.	<i>Fondos para llevar a cabo la Interventoría y Supervisión del proyecto, recaudo de peajes que serán retribución para la concesión y fondos para cubrir riesgos de la ANI, todo como parte del desarrollo del proyecto Villavicencio-Yopal.</i>	672,790
Concesionaria Nueva Vía al Mar S.A.S.	<i>Corresponde a la cuenta del contrato de concesión como cuentas proyecto que están restringidas contractualmente para destinación específica por las cuales fueron creadas (Compra de predios, redes). También corresponde a dineros consignados por la ANI para vigencia futuras.</i>	682,589
Concesionaria Vial del Pacífico S.A.S.	<i>Establecido en contrato y manejo de la ANI, se utiliza únicamente cuando lo autoriza. Está conformado por: predios, redes, Interventoría y supervisión, soporte contractual, recaudo de peajes, excedentes y obras menores, remanentes, etc.</i>	566,152
Concesionaria Vial Andina S.A.S. Coviandina	<i>Corresponde a cuentas bancarias de la ANI quien es la única ordenadora del gasto. Son recaudos de peajes y fondeos, que se utilizan para compra de predios, redes, ambiental etc.</i>	64,631
Proyectos de Infraestructura S.A.S. PISA	<i>Embargo de cuenta recuperable</i>	206
<b>TOTAL EFECTIVO RESTRINGIDO (Fondos Especiales)</b>		<b>1,986,368</b>

Los montos de efectivo y equivalentes de efectivo no están sujetos a restricciones ni limitaciones a excepción del comentario anterior. A la fecha no existen partidas conciliatorias con antigüedad y no existe evidencia de deterioro.

## 5. Posiciones activas en operaciones de mercado monetario

El siguiente es el detalle de las operaciones de mercado monetario a 31 de marzo de 2022 y 31 de diciembre de 2021:

	<u>31 de marzo de 2022</u>		<u>31 de diciembre de 2021</u>	
<b>Operaciones pactadas entre 0 y 90 días</b>				
En pesos Colombianos				
Compromisos de Transferencia de Inversiones en Operaciones Simultáneas	802,195	2.98%	686,316	2.99%
<b>Subtotal Pesos Colombianos</b>	<b>802,195</b>		<b>686,316</b>	
<b>Operaciones pactadas mayor a 90 días</b>				
Moneda Extranjera				
Fondos interbancarios vendidos ordinarios	291,390	1.00%	306,975	1.00%
<b>Subtotal Moneda Extranjera</b>	<b>291,390</b>		<b>306,975</b>	
<b>Total Operaciones Monetarias</b>	<b>1,093,585</b>		<b>993,291</b>	

Los montos anteriores no están sujetos a restricciones ni limitaciones.

## 6. Inversiones medidas a valor razonable

El saldo de las inversiones en instrumentos de deuda e instrumentos de patrimonio a valor razonable a 31 de marzo de 2022 y 31 de diciembre de 2021 comprende lo siguiente:

### (a) Inversiones medidas a valor razonable con cambios en resultados

	<u>31 de marzo de 2022</u>	<u>31 de diciembre de 2021</u>
<b>INSTRUMENTOS DE DEUDA</b>		
<b>En pesos colombianos</b>		
Emitidos o garantizados por el Gobierno Colombiano (1)	1,108,874	1,886,457
Emitidos o garantizados por otras entidades del Gobierno Colombiano	-	22
Emitidos por emisores nacionales	176,654	155,628
<b>Total Instrumentos de deuda en pesos</b>	<b>1,285,528</b>	<b>2,042,107</b>
<b>TOTAL INSTRUMENTOS DE DEUDA</b>	<b>1,285,528</b>	<b>2,042,107</b>
<b>INSTRUMENTOS DE PATRIMONIO</b>		
<b>En pesos colombianos</b>		
Acciones corporativas	-	1,359
Fondos y Carteras Colectivas (2)	1,634,850	1,398,516
<b>TOTAL INSTRUMENTOS DE PATRIMONIO</b>	<b>1,634,850</b>	<b>1,399,875</b>
<b>TOTAL INVERSIONES MEDIDAS A VALOR RAZONABLE CON CAMBIOS EN RESULTADOS</b>	<b>2,920,378</b>	<b>3,441,982</b>

- (1) Al 31 de marzo de 2022 corresponde a la disposición de TES y TIDIS entregados en garantía en operaciones del mercado monetario y por la disponibilidad de los recursos generados por la captación de depósitos de ahorro y certificados de depósito a término.
- (2) La Corporación y subsidiarias poseen instrumentos financieros representados en carteras colectivas con restricción y sin restricción de uso. Las carteras colectivas con restricción de uso relacionados con aportes a la Agencia Nacional de Infraestructura (ANI), así como el recaudo de peajes, que sólo pueden ser utilizados en el momento en que se cumplan todas las condiciones establecidas en los contratos de concesión, ascienden a 31 de marzo de 2022 a \$713,141 (\$620,360 a 31 de diciembre de 2021).

**(b) Inversiones medidas a valor razonable con cambios en otro resultado integral**

	31 de marzo de 2022	31 de diciembre de 2021
<b>INSTRUMENTOS DE DEUDA</b>		
<b>En pesos colombianos</b>		
Emitidos o garantizados por el Gobierno Colombiano	1,910,315	2,022,823
Emitidos o garantizados por otras entidades del Gobierno Colombiano	144,310	150,271
Emitidos por emisores nacionales	280,246	295,143
<b>Total Instrumentos de deuda en pesos</b>	<b>2,334,871</b>	<b>2,468,237</b>
<b>En moneda Extranjera</b>		
Emitidos por emisores extranjeros	5,857	6,382
<b>TOTAL INSTRUMENTOS DE DEUDA</b>	<b>2,340,728</b>	<b>2,474,619</b>
<b>INSTRUMENTOS DE PATRIMONIO</b>		
<b>En pesos colombianos</b>		
Acciones corporativas	1,331,002	1,350,512
<b>En moneda extranjera</b>		
Acciones corporativas	1,036	1,106
<b>TOTAL INSTRUMENTOS DE PATRIMONIO</b>	<b>1,332,038</b>	<b>1,351,618</b>
<b>TOTAL INSTRUMENTOS DE PATRIMONIO A VALOR RAZONABLE CON CAMBIOS EN ORI</b>	<b>3,672,766</b>	<b>3,826,237</b>
<b>TOTAL ACTIVOS FINANCIEROS EN INSTRUMENTOS DE DEUDA E INVERSIONES EN INSTRUMENTOS DE PATRIMONIO A VALOR RAZONABLE</b>	<b>6,593,144</b>	<b>7,268,219</b>

Las inversiones a valor razonable son valoradas usando datos observables del mercado el cual también refleja el riesgo de crédito asociado con el activo. Los instrumentos de patrimonio designados a valor razonable con cambios en Otro Resultado Integral son aquellos que la Corporación y subsidiarias consideran estratégicos o con vocación de permanencia.

Actualmente no hay restricciones relacionadas con los instrumentos de deuda o de patrimonio.

**7. Inversiones medidas a costo amortizado, neto**

A 31 de marzo de 2022 y 31 de diciembre de 2021, el saldo de las inversiones medidas a costo amortizado comprende lo siguiente:

	31 de marzo de 2022	31 de diciembre de 2021
<b>INSTRUMENTOS DE DEUDA</b>		
<b>En pesos colombianos</b>		
Emitidos o garantizados por otras entidades del Gobierno Colombiano	70,784	73,238
<b>TOTAL INSTRUMENTOS DE DEUDA EN PESOS COLOMBIANOS</b>	<b>70,784</b>	<b>73,238</b>
<b>TOTAL INVERSIONES MEDIDAS A COSTO AMORTIZADO</b>	<b>70,784</b>	<b>73,238</b>

A continuación, se presenta un detalle de la calidad crediticia determinada por agentes calificadoros de riesgo independientes, de las principales contrapartes en instrumentos de deuda en las cuales la Corporación tiene activos financieros a costo amortizado:

	31 de marzo de 2022	31 de diciembre de 2021
<b>Calidad Crediticia</b>		
Especulativo	70,784	73,238
<b>Total</b>	<b>70,784</b>	<b>73,238</b>

A 31 de marzo del 2022 y 31 de diciembre de 2021 la Corporación y subsidiarias no presentan indicios de deterioro en los instrumentos de deuda. Actualmente no hay restricciones relacionadas con inversiones medidas a costo amortizado.

## 8. Inversiones en asociadas y negocios conjuntos

A continuación, se muestra un detalle de las inversiones en asociadas y negocios conjuntos:

	<b>31 de marzo de 2022</b>	<b>31 de diciembre de 2021</b>
Asociadas, neto	758,666	912,186
<b>Total Inversiones</b>	<b>758,666</b>	<b>912,186</b>

A continuación, se presentan los porcentajes de participación y monto de la inversión en cada una de las empresas asociadas:

Inversión en Asociadas	31 de marzo de 2022		31 de diciembre de 2021	
	Participación %	Inversión	Participación %	Inversión
Aerocali S.A.	50%	7,837	50%	8,852
Colombiana de Extrusión S.A. Extrucol	30%	11,329	30%	12,965
Metrex S.A.	18%	1,788	18%	2,166
Ventas y Servicios S.A.	20%	9,864	20%	9,807
Gases del Caribe S.A. E.S.P.	31%	289,819	31%	305,456
Gas Natural del Lima y Callao S.A. (Cálidda)	40%	432,604	40%	568,035
E2 Energía Eficiente S.A. E.S.P.	33%	4,800	33%	4,307
Concentra Inteligencia en Energía S.A.S	24%	625	24%	598
Aval Soluciones Digitales S.A.	0%	0	0%	0
		<b>758,666</b>		<b>912,186</b>

A 31 de marzo de 2022 y 31 de diciembre de 2021 no se presentan inversiones en negocios conjuntos

Actualmente no hay restricciones relacionadas con las inversiones en asociadas.

## 9. Cartera de créditos, neto

Por etapas:

La cartera de crédito de la Corporación y subsidiarias se encuentra comprendida por:

A 31 de marzo de 2022	Etapa 1	Etapa 2	Etapa 3	Total
Comercial	1,216,566	-	-	1,216,566
Consumo	517,224	69,037	32,207	618,468
Hipotecaria	16,900	-	-	16,900
<b>Subtotal cartera de crédito</b>	<b>1,750,690</b>	<b>69,037</b>	<b>32,207</b>	<b>1,851,934</b>
Deterioro	(5,903)	(9,220)	(17,260)	(32,383)
<b>Total cartera de crédito</b>	<b>1,744,787</b>	<b>59,817</b>	<b>14,947</b>	<b>1,819,551</b>
A 31 de diciembre de 2021	Etapa 1	Etapa 2	Etapa 3	Total
Comercial	1,323,646	-	-	1,323,646
Consumo	471,253	67,735	36,541	575,529
Hipotecaria	16,394	-	-	16,394
<b>Subtotal cartera de crédito</b>	<b>1,811,293</b>	<b>67,735</b>	<b>36,541</b>	<b>1,915,569</b>
Deterioro	(5,912)	(8,786)	(19,129)	(33,827)
<b>Total cartera de crédito</b>	<b>1,805,381</b>	<b>58,949</b>	<b>17,412</b>	<b>1,881,742</b>

A continuación, se detalla el movimiento deterioro por etapas:

	<u>Etapa 1</u>	<u>Etapa 2</u>	<u>Etapa 3</u>	<u>Total</u>
<b>Saldo deterioro al 31 de diciembre de 2020</b>	<b>3,360</b>	<b>7,480</b>	<b>17,459</b>	<b>28,299</b>
<b>Transferencias:</b>				
Reclasificación de Etapa 1 a Etapa 2	(576)	576	-	-
Reclasificación de Etapa 1 a Etapa 3	(1,030)	-	1,030	-
Reclasificación de Etapa 2 a Etapa 3	-	(2,194)	2,194	-
Reclasificación de Etapa 3 a Etapa 2	-	32	(32)	-
Reclasificación de Etapa 2 a Etapa 1	82	(82)	-	-
Reclasificación de Etapa 3 a Etapa 1	12	-	(12)	-
Castigos del período	-	-	(3,395)	(3,395)
Gasto	4,726	4,145	4,315	13,186
Reintegro	(826)	(1,171)	(2,430)	(4,427)
Diferencia en cambio	164	-	-	164
<b>Saldo deterioro al 31 de diciembre de 2021</b>	<b>5,912</b>	<b>8,786</b>	<b>19,129</b>	<b>33,827</b>
<b>Transferencias:</b>				
Reclasificación de Etapa 1 a Etapa 2	(231)	231	-	-
Reclasificación de Etapa 1 a Etapa 3	(748)	-	748	-
Reclasificación de Etapa 2 a Etapa 3	-	(1,207)	1,207	-
Reclasificación de Etapa 3 a Etapa 2	-	1,040	(1,040)	-
Reclasificación de Etapa 2 a Etapa 1	385	(385)	-	-
Reclasificación de Etapa 3 a Etapa 1	11	-	(11)	-
Castigos del período	-	-	(1,424)	(1,424)
Gasto	1,072	799	123	1,994
Reintegro	(411)	(46)	(1,471)	(1,928)
Diferencia en cambio	(87)	2	(1)	(86)
<b>Saldo deterioro al 31 de marzo de 2022</b>	<b>5,903</b>	<b>9,220</b>	<b>17,260</b>	<b>32,383</b>

## 10. Cuentas por cobrar, neto

A continuación, se presentan los saldos de las otras cuentas por cobrar a 31 de marzo de 2022 y 31 de diciembre de 2021:

	<u>31 de marzo de 2022</u>	<u>31 de diciembre de 2021</u>
Cuentas por cobrar comerciales	1,688,274	1,623,130
Menos: Deterioro de las cuentas por cobrar comercial	(199,788)	(204,415)
<b>Cuentas por cobrar comerciales Neto</b>	<b>1,488,486</b>	<b>1,418,715</b>
Otras cuentas por cobrar	699,809	646,550
Gastos pagados por anticipado	255,272	296,038
Depósitos	211,269	197,756
Dividendos	211,966	1,770
<b>Total Cuentas por Cobrar</b>	<b>2,866,802</b>	<b>2,560,829</b>

A continuación, se presenta el movimiento del deterioro de las otras cuentas por cobrar:

<b>Saldo a 31 de diciembre de 2020</b>	<b>183,048</b>
Deterioro	67,976
Castigos de Cartera	(28,495)
Reintegros	(19,689)
Ajuste en cambio	1,575
<b>Saldo a 31 de diciembre de 2021</b>	<b>204,415</b>
Deterioro	15,526
Castigos de Cartera	(10,379)
Reintegros	(9,719)
Ajuste en cambio	(55)
<b>Saldo a 31 de marzo de 2022</b>	<b>199,788</b>

Actualmente no hay restricciones relacionadas con otras cuentas por cobrar.

## 11. Activos sobre acuerdos de concesión

El saldo de los activos netos reconocidos sobre contratos de concesión a 31 de marzo de 2022 y 31 de diciembre de 2021 comprende lo siguiente:

	31 de marzo de 2022	31 de diciembre de 2021
<b>Derechos sobre acuerdos de concesión</b>		
Promigas S.A. E.S.P y subsidiarias (1)	4,856,791	4,831,160
Proyectos de Infraestructura S.A.S. y subsidiarias	173,582	178,195
Episol S.A.S. y subsidiarias	6,308,522	6,088,761
<b>Total derechos sobre acuerdos de concesión</b>	<b>11,338,895</b>	<b>11,098,116</b>
<b>Activos Financieros sobre acuerdos concesión</b>		
Promigas S.A. E.S.P y subsidiarias	3,302,387	3,228,479
Episol S.A.S. y subsidiarias	70,031	67,515
Concesionaria Nueva Vía al Mar S.A.S.	318,149	316,131
Concesionaria Vial del Pacífico S.A.S.	4,863,393	4,673,347
Concesionaria Vial del Oriente S.A.S.	4,758,920	4,796,059
<b>Total activos financieros sobre acuerdos concesión</b>	<b>13,312,880</b>	<b>13,081,531</b>

(1) Al 31 de marzo de 2022 incluye el saldo de las concesiones en construcción de las subsidiarias Gases del Norte del Perú S.A.C. y Gases del Pacífico S.A.C. por \$690,428 y \$61,971, respectivamente (\$615,604 y \$53,936 a 31 de diciembre de 2021)

El detalle de movimiento de los derechos sobre acuerdos de concesión es el siguiente:

	Promigas S.A. E.S.P. y subsidiarias	Proyectos de Infraestructura S.A.S. y subsidiarias	Episol S.A.S. y subsidiarias	Total
<b>Costo</b>				
<b>A 31 diciembre de 2021</b>	<b>5,893,830</b>	<b>308,277</b>	<b>6,109,781</b>	<b>12,311,888</b>
Adiciones	214,027	(587)	220,721	434,161
Reclasificación - Cambio en estimación	75	-	-	75
Ventas o retiros	(963)	-	-	(963)
Ajustes por conversión	(134,022)	-	-	(134,022)
<b>A 31 marzo de 2022</b>	<b>5,972,947</b>	<b>307,690</b>	<b>6,330,502</b>	<b>12,611,139</b>
<b>Amortización acumulada</b>				
<b>A 31 diciembre de 2021</b>	<b>(1,055,524)</b>	<b>(130,082)</b>	<b>(16,764)</b>	<b>(1,202,370)</b>
Amortización del periodo Gasto	-	(4,026)	(804)	(4,830)
Amortización del periodo Costo	(59,232)	-	-	(59,232)
Ventas o retiros	179	-	-	179
Ajustes por conversión	5,567	-	-	5,567
<b>A 31 marzo de 2022</b>	<b>(1,109,010)</b>	<b>(134,108)</b>	<b>(17,568)</b>	<b>(1,260,686)</b>
<b>Pérdidas por Deterioro</b>				
<b>A 31 diciembre de 2021</b>	<b>(7,146)</b>	-	<b>(4,256)</b>	<b>(11,402)</b>
Pérdida por deterioro de concesiones	-	-	(156)	(156)
<b>A 31 marzo de 2022</b>	<b>(7,146)</b>	-	<b>(4,412)</b>	<b>(11,558)</b>
<b>Total Activos Intangibles</b>				
<b>Saldo Neto A 31 diciembre de 2021</b>	<b>4,831,160</b>	<b>178,195</b>	<b>6,088,761</b>	<b>11,098,116</b>
<b>Saldo Neto A 31 marzo de 2022</b>	<b>4,856,791</b>	<b>173,582</b>	<b>6,308,522</b>	<b>11,338,895</b>

Los derechos sobre acuerdos de concesión, registrados como activos intangibles, corresponden a la remuneración de la prestación del servicio de construcción de la infraestructura concesionada; en este sentido, la amortización del activo intangible está correlacionada positivamente con la generación de los ingresos operacionales procedentes de los usuarios del servicio público. Es decir,

se considera un activo operativo que genera flujos de efectivo relacionados con el derecho a cobro a los usuarios que utilizan dicha infraestructura.

El detalle de movimiento de los activos financieros concesionados a valor razonable y a costo amortizado es el siguiente:

	Promigas S.A. E.S.P. y subsidiarias	Episol S.A.S. y subsidiarias	Concesionaria Nueva Vía al Mar S.A.S.	Concesionaria Vial del Pacífico S.A.S.	Concesionaria Vial del Oriente S.A.S.	Total
<b>A valor razonable con cambios en resultados</b>						
A 31 diciembre de 2021	3,228,479	-	-	-	-	3,228,479
Ajustes de valor razonable	73,908	-	-	-	-	73,908
A 31 marzo de 2022	3,302,387	-	-	-	-	3,302,387
<b>A costo amortizado</b>						
A 31 diciembre de 2021	-	67,515	316,131	4,673,347	4,796,059	9,853,052
Pagos recibidos	-	-	-	(146,625)	(401,696)	(548,321)
Ajustes por intereses	-	74	-	196,549	213,396	410,019
Adiciones	-	2,444	2,019	140,256	151,135	295,854
Provisión por deterioro	-	(2)	(1)	(134)	26	(111)
A 31 marzo de 2022	-	70,031	318,149	4,863,393	4,758,920	10,010,493
<b>Total Activos Financieros</b>						
Saldo Neto A 31 diciembre de 2021	3,228,479	67,515	316,131	4,673,347	4,796,059	13,081,531
Saldo Neto A 31 marzo de 2022	3,302,387	70,031	318,149	4,863,393	4,758,920	13,312,880

## 12. Activos tangibles, neto

El siguiente es el movimiento del importe en libros de las cuentas de activos tangibles al 31 de marzo de 2022 y 31 de diciembre de 2021:

	Propiedad, Planta y Equipo para uso propio	Propiedad, Planta y Equipo por derechos de uso	Propiedades de inversión	Activos biológicos	Total
<b>Costo o valor razonable:</b>					
Saldo al 31 de diciembre 2021	3,143,185	347,254	166,527	154,986	3,811,952
Incremento o disminución por cambio en las variables de los arrendamientos	-	9,642	-	-	9,642
Adiciones o gastos capitalizados (neto)	24,485	3,274	100	5,236	33,095
Retiros / Ventas (neto)	(768)	(4,581)	-	(8,000)	(13,349)
Cambios en el valor razonable	-	-	548	1,625	2,173
Ajuste por diferencia en cambio	(8,107)	(129)	-	-	(8,236)
Otras reclasificaciones	846	307	(307)	-	846
Saldo al 31 de marzo 2022	3,159,641	355,767	166,868	153,847	3,836,123
<b>Depreciación Acumulada:</b>					
Saldo al 31 de diciembre 2021	648,994	138,072	-	-	787,066
Depreciación del año con cargo a resultados	26,245	6,640	-	-	32,885
Depreciación capitalizada en otros activos	1,057	489	-	-	1,546
Retiros / Ventas	(403)	(3,212)	-	-	(3,615)
Ajuste por diferencia en cambio	(2,230)	(140)	-	-	(2,370)
Otras reclasificaciones	538	308	-	-	846
Saldo al 31 de marzo 2022	674,201	142,157	-	-	816,358

**CORPORACIÓN FINANCIERA COLOMBIANA S.A. Y SUBSIDIARIAS**

(En millones de pesos colombianos, excepto cuando se indique lo contrario)

	Propiedad, Planta y Equipo para uso propio	Propiedad, Planta y Equipo por derechos de uso	Propiedades de inversión	Activos biológicos	Total
<b>Pérdidas por deterioro:</b>					
Saldo al 31 de diciembre, 2021	1,668	-	-	-	1,668
Saldo al 31 de marzo, 2022	1,668	-	-	-	1,668
<b>Activos Tangibles, neto:</b>					
Saldo al 31 de diciembre 2021	2,492,523	209,182	166,527	154,986	3,023,218
Saldo al 31 de marzo 2022	2,483,772	213,610	166,868	153,847	3,018,097

### 13. Plusvalía

A continuación, se detalla la plusvalía reconocida por las subsidiarias de la Corporación, a 31 de marzo de 2022 y 31 diciembre de 2021:

	31 de marzo de 2022	31 de diciembre de 2021
Promigas S.A. y Subsidiarias	128,819	128,819
Gas Natural de Lima y Callao S.A.C.	20,913	20,913
Compañía Energética de Occidente S.A.S. E.S.P.	448	448
Gases de Occidente S.A. E.S.P.	65,577	65,577
Promioriente S.A. E.S.P.	2,845	2,845
Promisol S.A.S.	2,135	2,135
Surtidora de Gas del Caribe S.A. E.S.P.	35,415	35,415
Transportadora de Metano E.S.P. S.A.	922	922
Sociedad Portuaria El Cayao S.A. E.S.P.	330	330
Transoccidente S.A. E.S.P.	234	234
Hoteles Estelar – Hoteles Cartagena de Indias	6,661	6,661
Episol – Panamericana	93,273	93,273
Corficolombiana – Promigas	40,868	40,868
Corficolombiana – Casa de Bolsa S.A.	1,335	1,335
Corficolombiana – Concesionaria Vial del Pacífico S.A.S. (1)	-	1,579
<b>Total</b>	<b>270,956</b>	<b>272,535</b>

(1) El 12 de diciembre de 2017 Prodepacífico S.A.S., filial de Corficolombiana en un 100% adquirió el total de acciones que Iridium mantenía sobre la concesionaria Covipacífico y la deuda subordinada emitida a las concesionarias por parte de Iridium. El precio de venta para la adquisición del capital y la deuda subordinada se acordó en \$111,026 millones de pesos generando una plusvalía de \$102,376 millones.

A marzo de 2022 y diciembre de 2021, el saldo de la Concesionaria Vial del Pacífico S.A.S. se estimó en \$1,337,627. Así mismo, el importe recuperable de la compañía de acuerdo con la valoración realizada teniendo en cuenta los flujos de caja libre por el período de vigencia de la concesión (diciembre 2021 a plazo estimado de finalización de la concesión: octubre de 2043) utilizando la tasa de descuento estimada WACC, considerando los saldos de caja y deuda de la compañía al 31 de diciembre de 2021, se estimó en \$1,220,575, por lo cual se generó una evidencia de deterioro.

Por lo anterior, se reconoció un deterioro en el crédito mercantil de la Concesionaria Vial del Pacífico S.A.S. a 31 de marzo de 2022 y 31 de diciembre de 2021 por \$1,579 y \$100,797 respectivamente, en el resultado del período.

La plusvalía registrada no es amortizada posteriormente, pero es sujeta a una evaluación anual por deterioro de acuerdo con lo establecido en la NIC 36 Deterioro de Activos. Dichos estudios son realizados con base en valoraciones de las unidades generadoras de efectivo que tienen asignada la plusvalía respectiva en su adquisición, por el método de flujo de caja descontado, teniendo en cuenta factores tales como: la situación económica del país y del sector en que opera la compañía, información financiera histórica, y crecimientos proyectados de los ingresos y costos de la compañía en los próximos cinco años.

Las metodologías y asunciones usadas para la valoración de las diferentes unidades generadoras de efectivo que tienen asignado créditos mercantiles fueron revisadas por la gerencia y con base en esta revisión concluye que fue necesario registrar deterioro sobre la inversión en Concesionaria Vial del Pacífico S.A.S. al 31 de marzo de 2022.

Los montos anteriores de intangibles no están sujetos a limitaciones ni restricciones.

#### 14. Impuestos a las ganancias

El detalle del gasto por impuestos a las ganancias al 31 de marzo de 2022 y 2021 es el siguiente:

		<u>Por los tres meses terminados al:</u>	
		<u>31 de marzo</u>	<u>31 de marzo de</u>
		<u>de 2022</u>	<u>2021</u>
Renta y complementarios	\$	169.259	117.081
Sobretasa de renta		240	121
<b>Subtotal impuestos corriente</b>		<b>169.499</b>	<b>117.202</b>
Ajuste de períodos anteriores		(379)	(2.766)
Excesos de provisión del período		6.294	2.887
Impuestos diferidos netos del período		213.041	148.217
<b>Total</b>	<b>\$</b>	<b>388.455</b>	<b>265.540</b>

El gasto por impuesto a las ganancias se reconoce basado en la mejor estimación de la administración, tanto del impuesto corriente como del impuesto diferido.

La tasa tributaria efectiva del Grupo Corficolombiana respecto de operaciones continuas para el período de tres meses terminado el 31 de marzo de 2022 fue de 30,71% para el período de tres meses terminado el 31 de marzo de 2021 fue de 28,70%.

El incremento en la tasa efectiva de 2,01 puntos porcentuales de los trimestres enunciados anteriormente, se originan principalmente por los siguientes factores:

- Con la Ley de inversión social 2155 de 2021 la tasa nominal de tributación corresponde a 38% (35% más 3% sobretasa) la cual presentó un incremento en 4% para el año 2022, con respecto a la tasa nominal vigente en el año 2021 la cual correspondía a 34% (31% más 3% sobretasa).
- En contraste se generó una disminución en la tasa por disminuyeron los gastos no deducibles en 1.15%, con respecto al primer trimestre de 2021. La disminución corresponde principalmente a que en la subsidiaria Compañía Hotelera en el primer trimestre de 2021 se reconoció una provisión para el pago de multas y sanciones, situación que no se presentó en el primer trimestre de 2022.
- Se presentó una disminución en la tasa efectiva de 0.88% por efecto de las utilidades de las subsidiarias que tributan a una tasa diferente en el Grupo Promigas, dado dichas empresas tributan a una tarifa inferior a la de Corficolombiana, ya sea porque cuenta con contrato de estabilidad jurídica (Promigas), está en Zona Franca (Sociedad Portuaria del Cayao) o es una empresa ubicada en Perú (Gases del Norte de Perú).

## **15. Depósitos y exigibilidades**

El siguiente es un detalle de los saldos de depósitos recibidos de clientes por la Corporación y sus subsidiarias en desarrollo de sus operaciones de captación:

	<b>31 de marzo de 2022</b>	<b>31 de diciembre de 2021</b>
<b>Por naturaleza</b>		
Cuentas de ahorro	671,088	611,573
Otros fondos a la vista	87,378	92,610
<b>Total a la vista</b>	<b>758,466</b>	<b>704,183</b>
Total certificados de depósito a término	4,682,227	4,626,697
<b>Total</b>	<b>5,440,693</b>	<b>5,330,880</b>

## **16. Posiciones pasivas en operaciones de mercado monetario**

El siguiente es el resumen de las operaciones de mercado por moneda obtenidas por la Corporación y sus subsidiarias a 31 de marzo de 2022 y 31 diciembre de 2021, con el propósito fundamental de financiar sus operaciones:

	<b>31 de marzo de 2022</b>	<b>31 de diciembre de 2021</b>
<b>Moneda Legal</b>		
Fondos interbancarios comprados ordinarios	257,711	385,299
Operaciones de Reporto o Repo	1,752,428	1,508,312
Operaciones Simultaneas	1,441,953	2,350,550
Compromisos Originados en posiciones en Corto	513,746	549,216
<b>Total Operaciones pactadas en moneda legal</b>	<b>3,965,838</b>	<b>4,793,377</b>
<b>Moneda Extranjera</b>		
Operaciones de Reporto o repo	322,573	336,819
<b>Total operaciones en Moneda Extranjera</b>	<b>322,573</b>	<b>336,819</b>
<b>Total operaciones pactadas</b>	<b>4,288,411</b>	<b>5,130,196</b>

## **17. Obligaciones financieras**

El siguiente es el resumen de las obligaciones financieras obtenidas por la Corporación y sus subsidiarias a 31 de marzo de 2022 y 31 de diciembre de 2021, con el propósito fundamental de financiar sus operaciones:

	<b>31 de marzo de 2022</b>	<b>31 de diciembre de 2021</b>
Créditos y pagares (1)	4,989,693	4,881,127
Obligaciones por arrendamientos (2)	906,196	974,023
Otras obligaciones financieras (3)	2,078,609	2,204,256
<b>Total</b>	<b>7,974,498</b>	<b>8,059,406</b>

Corficolombiana a través de sus filiales, ha tomado créditos con entidades financieras para dar cumplimiento y desarrollo de obras.

### (1) Créditos y pagares

	<b>31 de marzo de 2022</b>	<b>31 de diciembre de 2021</b>
Con entidades de fomento (a)	14,832	17,033
Entidades Financieras Nacionales	3,590,810	3,555,834
Bancos del exterior (b)	1,384,051	1,308,260
<b>Total</b>	<b>4,989,693</b>	<b>4,881,127</b>

- (a) Dentro de todos los alivios que el Gobierno ha decretado en el marco de la emergencia sanitaria, se encuentra la línea de créditos Findeter- banca de desarrollo territorial- para la liquidez y solvencia operativa de los prestadores de servicios que difirieron los consumos a los usuarios de gas y energía de los estratos 1 y 2 (Decreto 517/2020) a las cuales accedieron en el tercer trimestre del 2020 algunas filiales de Corficolombiana.
- (b) Corresponde a la obligación financiera que mantiene Proyectos y Desarrollos Viales del Pacífico S.A.S. con Sumitomo Mitsui Banking Corporation y Banco Santander S.A. al 31 de marzo de 2022 por USD 148,740,000 (USD 146,160,000 a 31 de diciembre de 2021).

### (2) Obligaciones por arrendamientos

	<b>31 de marzo de 2022</b>	<b>31 de diciembre de 2021</b>
Derechos de uso con entidades financieras	95,280	103,583
Arrendamientos financieros con otras entidades	609,053	673,068
Derechos de uso con otras entidades (c)	201,863	197,372
	<b>906,196</b>	<b>974,023</b>

- (c) Algunas filiales de Corficolombiana que tienen bienes tomados en arriendo recibieron alivios en relación con los pagos del arrendamiento, generando reconocimiento de ingresos y ajuste en los pasivos por arrendamiento por \$108 al 31 de marzo de 2022 y \$268 al 31 de diciembre de 2021.

### (3) Otras obligaciones financieras

Corresponde a la obligación financiera que mantiene Concesionaria Vial del Oriente S.A.S. - Covioriente con Grupo Aval Limited al 31 de marzo del 2022 por USD 553,302,684 (USD 553,538,861 a 31 de diciembre de 2021).

## **18. Cuentas por pagar**

Las cuentas por pagar comprenden lo siguiente:

	<b>31 de marzo de 2022</b>	<b>31 de diciembre de 2021</b>
Comisiones y honorarios	4,806	6,380
Proveedores y servicios	492,205	497,844
Impuestos	31,921	54,114
Dividendos	318,012	38,128
Arrendamientos	2,179	2,836
Retenciones y aportes laborales	50,703	69,409
Adquisición bienes de capital	402,602	476,208
Relacionadas	2	-
Otras cuentas por pagar (1)	336,539	348,850
<b>Total</b>	<b>1,638,969</b>	<b>1,493,769</b>

- (1) Mediante la Resolución 30343 de mayo de 2021, se confirmaron las multas por valor de \$55,564 a Corficolombiana y de \$33,826 a Episol, impuestas en Resolución 82510 de diciembre de 2020 emitida por la Superintendencia de Industria y Comercio, y se procedió a registrar la cuenta por pagar.

Como primera medida, estas sociedades procedieron a cancelar la suma de \$16,675 y \$10,148, respectivamente, equivalentes al 30% del valor la sanción, y solicitaron un acuerdo o facilidad del pago para la cancelación del respectivo saldo. Mediante Resoluciones 37764 y 38510 del 21 y 23 de junio de 2021, respectivamente, la Superintendencia de Industria y Comercio aprobó los acuerdos de pago solicitados; en las Resoluciones mencionadas se estableció que el saldo de las multas se cancelará en cuatro cuotas trimestrales contadas a partir del 9 de septiembre de 2021.

Al 31 de marzo de 2022 el saldo de la cuenta por pagar es de \$10,356 para Corficolombiana y de \$6,209 para Episol.

Corficolombiana y Episol en ejercicio del derecho que le asiste para acudir ante la jurisdicción de lo contencioso administrativo, presentaron una demanda en ejercicio del medio de control de nulidad y restablecimiento del derecho en contra de las resoluciones 82510 de 2020 y 30343 de 2021 proferidas por la Superintendencia de Industria y Comercio.

## 19. Beneficios a empleados

El siguiente es un detalle de los saldos de provisiones por beneficios de empleados a 31 de marzo de 2022 y 31 diciembre de 2021:

	<u>31 de marzo de 2022</u>	<u>31 de diciembre de 2021</u>
Beneficios de corto plazo	66,663	69,083
Beneficios de post-empleo de los empleados	8,612	8,651
Beneficios de largo plazo	6,912	6,760
<b>Total</b>	<b>82,187</b>	<b>84,494</b>

### Beneficios post-empleo de los empleados

En Colombia las pensiones de jubilación cuando se retiran los empleados después de cumplir ciertos años de edad y de servicio, son asumidas por fondos públicos o privados de pensiones con base en planes de contribución definida donde las compañías y los empleados aportan mensualmente valores definidos por la ley para tener acceso a la pensión al cumplir la edad de retiro del empleado.

Sin embargo, algunos empleados contratados por compañías de la Corporación antes de 1968, que cumplieron con los requisitos de edad y años de servicio, las pensiones son asumidas directamente por las compañías de la Corporación.

Ciertos empleados contratados por compañías de la Corporación antes de 1990 tienen derecho a recibir en la fecha de su retiro a voluntad del empleado o de la compañía una compensación que corresponde al último mes de salario multiplicado por cada año laborado.

La Corporación reconoce extralegalmente o por pactos colectivos una prima adicional a los empleados que se retiran al cumplir la edad y los años de servicio para entrar a disfrutar de la pensión que le otorgan los fondos de pensión.

### Beneficios a los empleados de largo plazo

La Corporación y sus subsidiarias otorgan a sus empleados primas extralegales de largo plazo durante su vida laboral dependiendo del número de años de servicio, cada cinco, diez, quince y veinte años, etc., calculadas como días de salario (entre 30 y 90 días) cada pago.

## 20. Otras provisiones

El siguiente es el detalle del movimiento de las provisiones para contingencias legales y otras provisiones durante los períodos terminados en 31 de marzo de 2022 y 31 de diciembre de 2021:

	<u>Procesos legales, multas, sanciones e indemnizaciones</u>	<u>Mantenimientos mayores contractuales</u>	<u>Otras provisiones</u>	<u>Total</u>
<b>Saldo a 31 de diciembre de 2021</b>	<b>39,009</b>	<b>299,949</b>	<b>203,475</b>	<b>542,433</b>
Provisiones nuevas	71	-	150	221
Incremento en provisiones existentes	541	20,351	5,262	26,154
Provisiones utilizadas	(2,872)	(7,616)	(25,137)	(35,625)
Provisiones revertidas no utilizadas	(170)	(3)	-	(173)
Disminución por diferencias de cambio netas	(1)	(4,063)	(220)	(4,284)
<b>Saldo a 31 de marzo de 2022</b>	<b>36,578</b>	<b>308,618</b>	<b>183,530</b>	<b>528,726</b>

**CORPORACIÓN FINANCIERA COLOMBIANA S.A. Y SUBSIDIARIAS**

(En millones de pesos colombianos, excepto cuando se indique lo contrario)

**21. Títulos emitidos en circulación**

El detalle de la emisión de bonos de la Corporación y subsidiarias al 31 de marzo del 2022 y 31 de diciembre del 2021, por fecha de emisión y fecha de vencimiento fue el siguiente:

Emisor	Tipo de emisión	Plazo	31 de marzo de 2022	31 de diciembre de 2021	Tasa de interés	Fecha de Emisión	Fecha de vencimiento
Corporación Financiera Colombiana S.A.	Bono	3 Años	102,813	102,655	IPC + 2.16%	27/08/2019	27/08/2022
Corporación Financiera Colombiana S.A.	Bono	5 Años	101,624	101,491	IPC + 2.90%	20/10/2021	20/10/2026
Corporación Financiera Colombiana S.A.	Bono	10 Años	99,345	99,235	IPC + 3.07%	27/08/2019	27/08/2029
Corporación Financiera Colombiana S.A.	Bono	12 Años	403,813	403,110	IPC + 4.15%	20/10/2021	20/10/2033
Corporación Financiera Colombiana S.A.	Bono	20 Años	306,142	305,613	IPC + 3.90%	27/08/2019	27/08/2039
Gases de Occidente S.A. E.S.P.	Bono	7 Años	127,114	126,866	IPC + 3.65% EA	2/03/2018	2/03/2025
Gases de Occidente S.A. E.S.P.	Bono	10 Años	111,103	110,893	IPC + 3.75% EA	11/12/2012	11/12/2022
Gases de Occidente S.A. E.S.P.	Bono	20 Años	90,222	90,052	IPC + 4.13% EA	11/12/2012	11/12/2032
Gases de Occidente S.A. E.S.P.	Bono	25 Años	174,646	174,305	IPC + 4.12% EA	2/03/2018	2/03/2043
Surtidora de Gas del Caribe S.A. E.S.P.	Bonos Ordinarios	10 Años	131,548	130,861	IPC + 3.25%	12/03/2013	12/02/2023
Surtidora de Gas del Caribe S.A. E.S.P.	Bonos Ordinarios	20 Años	70,913	70,934	IPC + 3.64%	12/03/2013	12/02/2033
Promioriente S.A. E.S.P.	Bonos Ordinarios	5 Años	101,171	101,181	7.10% E.A.	23/01/2018	23/01/2023
Promioriente S.A. E.S.P.	Bonos Ordinarios	7 Años	101,924	101,416	IPC + 3.54%	23/01/2018	23/01/2025
Promigas S.A. E.S.P.	Bonos Ordinarios	5 Años	100,973	100,508	UVR 3.77%	19/11/2020	19/11/2025
Promigas S.A. E.S.P.	Bonos Ordinarios	7 Años	-	120,587	IPC + 3.34%	11/03/2015	11/03/2022
Promigas S.A. E.S.P.	Bonos Ordinarios	10 Años	153,059	152,493	IPC + 3.22%	29/01/2013	29/01/2023
Promigas S.A. E.S.P.	Bonos Ordinarios	10 Años	151,281	150,728	IPC + 3.74%	8/09/2016	8/09/2026
Promigas S.A. E.S.P.	Bonos Ordinarios	10 Años	759,959	797,777	3.75%	16/10/2019	16/10/2029
Promigas S.A. E.S.P.	Bonos Ordinarios	10 Años	109,888	115,205	3.75%	22/10/2020	22/10/2029
Promigas S.A. E.S.P.	Bonos Ordinarios	15 Años	171,905	171,660	IPC + 5.99%	27/08/2009	27/08/2024
Promigas S.A. E.S.P.	Bonos Ordinarios	15 Años	176,421	175,774	IPC + 4.37%	11/03/2015	11/03/2030
Promigas S.A. E.S.P.	Bonos Ordinarios	20 Años	254,995	253,751	IPC + 3.64%	29/01/2013	29/01/2033
Promigas S.A. E.S.P.	Bonos Ordinarios	20 Años	252,003	251,073	IPC + 4.12%	8/09/2016	8/09/2036
Promigas S.A. E.S.P.	Bonos Ordinarios	25 Años	531,134	518,125	IPC + 1.58	19/11/2020	19/11/2045
Gases del Pacífico S.A.C.	Bonos Ordinarios	10 Años	648,571	682,849	3.75%	16/10/2019	16/10/2029
Gases del Pacífico S.A.C.	Bonos Ordinarios	10 Años	371,183	387,584	3.75%	16/10/2020	16/10/2029
<b>Total Valor Bonos</b>			<b>5,603,750</b>	<b>5,796,726</b>			
<b>(+) Valor nominal</b>			5,416,428	5,565,228			
<b>(-) Costos emisión</b>			(31,216)	(94,199)			
<b>(+) Intereses causados</b>			108,384	102,478			
<b>(+/-) Ajuste de conversión</b>			110,154	223,219			
<b>Total Valor Bonos</b>			<b>5,603,750</b>	<b>5,796,726</b>			

## 22. Patrimonio controlado

El número de acciones autorizadas, emitidas y en circulación a 31 de marzo de 2022 y 31 de diciembre de 2021 eran las siguientes:

	<b>A 31 de marzo de 2022</b>	<b>A 31 de diciembre de 2021</b>
Número de acciones autorizadas emitidas y en circulación	400,000,000	400,000,000
Número de acciones Suscritas y Pagadas	341,499,908	341,499,908
<b>Total acciones</b>	<b>341,499,908</b>	<b>341,499,908</b>
<b>Capital suscrito y pagado</b>	<b>3,415</b>	<b>3,415</b>
<b>Prima en Colocación de Acciones</b>	<b>5,298,882</b>	<b>5,298,882</b>

Las Acciones Preferenciales emitidas en 1993 dan derecho a recibir un dividendo mínimo preferencial sobre las utilidades netas de la Corporación, después de cancelar cualquier pérdida de años fiscales anteriores y (ii) destinar cualquier suma que legalmente se requiera para formar la reserva legal. El dividendo mínimo que devenga cada acción con dividendo preferencial sin derecho de voto, será una suma igual al 2% anual del precio de suscripción en pesos colombianos. En todo caso, el dividendo por acción que se pague a estos títulos no podrá ser inferior al de las acciones ordinarias. El dividendo mínimo preferencial antes referido se reajustará cada año en una suma equivalente al cien por ciento del índice de variación de precios al consumidor ("IPC"), certificado anualmente por la autoridad competente en Colombia, para el año calendario (a la fecha el valor de dicho dividendo es de \$917.28 p/a).

El Dividendo Mínimo impagado será acumulativo cuando, en cualquier año fiscal, la suma de las utilidades netas de la Corporación no sea suficiente para pagarlo. En este caso, cualquier saldo insoluto por concepto de Dividendo Mínimo en cualquier año, se acumulará, hasta su pago, con el correspondiente Dividendo Mínimo de los siguientes tres (3) años.

### **Dividendos Decretados**

Los dividendos se decretan y pagan a los accionistas con base en la utilidad neta no consolidada del periodo inmediatamente anterior. Los dividendos decretados fueron los siguientes:

	<b>31 de marzo de 2022</b>	<b>31 de diciembre de 2021</b>
Utilidades no consolidadas del año inmediatamente anterior	\$ 1,715,676	1,654,971
	<p>Un dividendo en acciones a razón de \$2,260 por cada acción sobre las 18,063,802 acciones preferenciales en circulación al 31 de diciembre de 2021. Estos dividendos se pagarán en acciones, a razón de 1 acción por cada 10.287612 preferenciales, al 31 de diciembre de 2021. El pago de las acciones se hará el día 23 de mayo de 2022 a quien tenga derecho a ello al tiempo de hacerse exigible el pago de conformidad con la regulación vigente. Para tal fin se emitirá hasta un total de 1,755,879 nuevas acciones preferenciales</p> <p>El valor unitario de las acciones que serán entregadas corresponderá al precio de cierre del día 25 de marzo de 2022, \$23,250, de los cuales \$10 serán contabilizados en la cuenta de capital y \$23,240.00 en la cuenta de reserva legal por prima en colocación de acciones.</p>	
Dividendos pagados en acciones	<p>Un dividendo en acciones a razón de \$2,260 por cada acción sobre las 323,436,106 acciones ordinarias en circulación al 31 de diciembre de 2021. Estos dividendos se pagarán en acciones, a razón de 1 acción por cada 12.389381 ordinarias, al 31 de diciembre de 2021. El pago de las acciones se hará el día 23 de mayo de 2022 a quien tenga derecho a ello al tiempo de hacerse exigible el pago de conformidad con la regulación vigente. Para tal fin se emitirá hasta un total de 26,105,914 nuevas acciones ordinarias.</p> <p>El valor unitario de las acciones que serán entregadas corresponderá al precio de cierre del día 25 de marzo de 2022, \$28,000, de los cuales \$10 serán contabilizados en la cuenta de capital y \$27,990 en la cuenta de reserva legal por prima en colocación de acciones.</p>	
	<p>Se emitieron un total de 16,793,581 nuevas acciones ordinarias, el valor unitario de las acciones que fueron entregadas correspondieron al precio de \$31,400.19</p> <p>Se emitieron un total de 645,961 nuevas acciones preferenciales, el valor unitario de las acciones que fueron entregadas correspondió al precio de \$31,400.19</p>	
Dividendos decretados en acciones, pagados en efectivo	<p>Dividendo decretado en acciones ordinarias que fueron pagados en efectivo a solicitud de los accionistas que optaron por esta alternativa o guardaron silencio, sobre un total de 3,147,828 acciones ordinarias. El valor unitario de las acciones que fueron entregadas correspondió al precio de \$31,400.19</p> <p>Dividendo decretado en acciones preferenciales que fueron pagados en efectivo a solicitud de los accionistas que optaron por esta alternativa o guardaron silencio, sobre un total de 486,747 acciones preferenciales. El valor unitario de las acciones que fueron entregadas correspondió al precio de \$31,400.19</p>	
Acciones ordinarias en circulación	323,436,106	323,436,106
Acciones preferenciales en circulación	18,063,802	18,063,802
Total acciones en circulación	341,499,908	341,499,908
Total acciones emitidas	27,861,793	17,439,542
<b>Total dividendos decretados en acciones</b>	<b>\$ 771,790</b>	<b>547,605</b>
<b>Total dividendos decretados en efectivo</b>	<b>-</b>	<b>114,126</b>

## 23. Compromisos y contingencias

### Compromisos

#### a) Compromisos de crédito

El desarrollo de sus operaciones normales las entidades financieras del grupo otorgan garantías o cartas de crédito a sus clientes en los cuales el grupo se compromete irrevocablemente a hacer pagos a terceros en caso de que los clientes no cumplan con sus obligaciones con dichos terceros, con el mismo riesgo de crédito de los activos financieros por cartera de créditos. El otorgamiento de las garantías y cartas de crédito están sujetas a las mismas políticas de aprobación de desembolso de préstamos en cuanto a calidad crediticia de los clientes y se obtienen las garantías que se consideran adecuadas a las circunstancias.

Los compromisos para extensión de créditos representan porciones no usadas de autorizaciones para extender créditos en la forma de préstamos, uso de tarjetas de crédito o cartas de crédito. Con respecto al riesgo de crédito sobre compromisos para extender líneas de crédito el grupo esta potencialmente expuesto a pérdidas en un monto igual al monto total de los compromisos no usados, si el monto no usado fuera a ser retirado totalmente; sin embargo, el monto de la pérdida es menor que el monto total de los compromisos, es menos que los compromisos no usados puesto que la mayoría de los compromisos para extender los créditos son contingentes una vez el cliente mantiene los estándares específicos de riesgos de crédito. El grupo monitorea los términos de vencimiento de los compromisos relativos de cupos de crédito porque los compromisos de largo plazo tienen un mayor riesgo de crédito que los compromisos a corto plazo.

El siguiente es el detalle de las garantías, cartas de crédito y compromisos de créditos en líneas de créditos no usadas a 31 de marzo de 2022 y 31 diciembre de 2021:

	31 de marzo de 2022		31 de diciembre de 2021	
	Monto nominal	Valor Razonable	Monto nominal	Valor Razonable
Cupos de tarjeta de crédito no utilizados	1,753,816	1,753,816	1,631,641	1,631,641
Otros	445,801	445,801	357,109	357,109
<b>Subtotal</b>	<b>2,199,617</b>	<b>2,199,617</b>	<b>1,988,750</b>	<b>1,988,750</b>

Los saldos pendientes de las líneas de crédito no usadas y garantías no necesariamente representa futuros requerimientos de caja porque dichos cupos pueden expirar y no ser usados total o parcialmente. El siguiente es el detalle de los compromisos de crédito por tipo de moneda:

Compromisos de crédito por tipo de moneda	31 de marzo de 2022	31 de diciembre de 2021
Pesos Colombianos	2,199,617	1,988,750
<b>Total</b>	<b>2,199,617</b>	<b>1,988,750</b>

### Contingencias

La Corporación para los periodos terminados el 31 de marzo de 2022 y 31 de diciembre de 2021, presentan principalmente las siguientes contingencias legales sobre procesos jurídicos clasificados por los abogados como posibles.

- **Acción popular promovida por la Procuraduría General de la Nación en contra de la Concesionaria Ruta del Sol S.A.S., Episol S.A.S. y otras personas naturales y jurídicas.** El 6 de diciembre de 2018 el Tribunal Administrativo de Cundinamarca, profirió fallo de primera instancia dentro de la acción popular promovida por la Procuraduría General de la Nación en contra de la Concesionaria Ruta del Sol S.A.S., Episol S.A.S. y otras personas

naturales y jurídicas. El fallo declaró solidariamente responsables a los demandados por los perjuicios causados a los intereses colectivos invocados y condenó al pago de \$800,156 a favor de la Nación-Ministerio de Transporte y de igual forma los declaró inhábiles por un término de diez años para proponer y celebrar contratos con las entidades estatales colombianas y ejercer cargos públicos.

El Tribunal Administrativo de Cundinamarca, mediante auto del 8 de febrero de 2019, al resolver sobre algunas solicitudes de corrección del fallo presentadas por los demandados, modificó el monto de la condena reduciéndola a \$715,656.

El fallo en cuestión a la fecha no se encuentra en firme, pues los demandados, entre ellos Episol S.A.S., presentaron oportunamente recurso de apelación, que fue concedido y se encuentra pendiente de decisión. Mediante auto del 14 de febrero de 2020, el Consejo de Estado se pronunció en relación con los efectos de la apelación precisando que, lo dispuesto en el fallo de primera instancia en relación con la entrega de dineros u otros bienes y lo dispuesto en relación con la inhabilidad para contratar con entidades estatales tan sólo se haría exigible en caso de proferirse un fallo de segunda instancia debidamente ejecutoriado que confirme la decisión apelada.

En criterio de los apoderados y asesores jurídicos existe una alta posibilidad de revocatoria o modificación del fallo por parte del Consejo de Estado, en lo que respecta a Episol S.A.S., debido a los múltiples vicios sustanciales y procesales contenidos en el mismo, por lo que han clasificado esta contingencia como posible y por esta razón no se ha constituido una provisión.

- **Proceso Sancionatorio Administrativo ANI- Concesionaria Vial de los Andes S.A.**

Con ocasión de la imposibilidad de efectuar la entrega de la totalidad de las obras contempladas en el Adicional No. 1. de 2010 al Contrato de Concesión No. 444 de 1994, en el primer semestre de 2018 la ANI dio apertura a un proceso administrativo sancionatorio en el marco de lo previsto en el artículo 86 de la Ley 1474 de 2011.

Luego de surtirse las diferentes etapas del proceso, el 20 de diciembre de 2019 Coviandes fue notificada de la Resolución No. 1956 de 2019 mediante la cual la ANI resolvió declarar el incumplimiento de las obligaciones que se reputaron como incumplidas en el documento de citación mediante el cual se dio apertura al proceso. Como consecuencia de la declaratoria del referido incumplimiento, la ANI procedió a cuantificar los perjuicios sufridos por un valor de \$33,360 de agosto de 2019, valor que corresponde a la sumatoria del monto del perjuicio por desplazamiento del CAPEX como el costo del valor de las inversiones en el tiempo, así como por el mayor monto remunerado de OPEX. Contra la Resolución referida, tanto la aseguradora – Seguros Alfa (como Garante) como el Concesionario interpusieron recurso de reposición.

Mediante Resolución No. 20217070000535 del 14/01/2021, proferida dentro del procedimiento administrativo sancionatorio, la ANI declaró el incumplimiento de las obligaciones de Coviandes y confirmó la sanción impuesta mediante Resolución No. 1956 de 2019, por valor de \$33,360.

Coviandes convocó a la ANI al Tribunal de Arbitramento previsto por las partes en el contrato de concesión 444 de 1994 y su Adicional No. 1 de 2010, tribunal que a la fecha se encuentra instalado y suspendido el trámite hasta el 7 de febrero de 2022. Conforme a lo previsto en la normatividad aplicable, la Resolución de la ANI pierde ejecutoria al presentarse la demanda de nulidad y restablecimiento del derecho, y como consecuencia de ello no procede el cobro coactivo de dicha sanción a Coviandes, esto es, a la sociedad no se le podrá hacer exigible su pago.

De otra parte, la administración de la Concesionaria, apoyada en la opinión de sus asesores legales, valoró como posible la probabilidad de un resultado desfavorable para la Concesionaria en el trámite arbitral en el que se solicitará la nulidad de la Resolución. Con base en lo anterior, no se reconoce ningún pasivo por este concepto en los estados financieros.

- **Acción de Reparación Directa del Municipio de Villavicencio contra Superintendencia Financiera y Fiduciaria Corficolombiana.**

Expediente No. 2011-153, en este proceso, el 7 de octubre de 2021, el Tribunal Administrativo de Cundinamarca profirió sentencia de primera instancia condenando a Fiduciaria Corficolombiana S.A. al pago de \$29,571. La Fiduciaria interpuso recurso de apelación en contra del mencionado fallo el 11 de noviembre de 2021, dentro del plazo legal.

Bajo el concepto emitido por el apoderado judicial de la Fiduciaria, la calificación de la contingencia se mantiene como “posible”, hasta tanto sea resuelto el recurso de apelación interpuesto en tiempo por la Fiduciaria en contra del fallo de primera instancia, dada su manifiesta ilegalidad y numerosos yerros incurridos, principalmente:

(i) no haber advertido la ocurrencia de la caducidad de la acción, pese a haber sido alegada y probada por ambos demandados;

(ii) no haber desestimado las excepciones previas y de fondo presentadas por los demandados dentro del proceso, lo cual la constituye en una sentencia supra-petita;

(iii) no haber tenido en cuenta para la decisión de fondo ni la cuantificación del perjuicio, el efecto del pago mediante la entrega de los pagarés a la entidad pública demandante, efectuada en el año 2008; (iv) no haber reparado en que el accionante no probó el daño, su monto, ni su nexos causal con la conducta del demandado; y (v) condenar a una entidad privada por conducto de una acción pública de reparación directa.

En aplicación de lo establecido en el inciso 3 del artículo 181 del Código Contencioso Administrativo, modificado por el artículo 57 de la Ley 446 de 1998, aplicable al proceso en referencia, el recurso de apelación de sentencias en sede de lo contencioso administrativo, se concede en el efecto suspensivo, lo que implica que interpuesto en oportunidad el recurso de apelación, la sentencia de primera instancia no produce efectos jurídicos y por tanto no genera ningún riesgo de cobro coactivo de la condena ni de medidas cautelares que puedan comprometer patrimonialmente al demandado, hasta tanto no se profiera fallo de segunda instancia.

## 24. Comisiones y honorarios, neto

A continuación, se presenta el detalle de los ingresos y gastos por comisiones por los periodos de tres meses que terminaron el 31 de marzo de 2022 y 2021:

	<u>31 de marzo de 2022</u>	<u>31 de marzo de 2021</u>
<b>Ingresos</b>		
Negocios Fiduciarios (Comisiones y Honorarios)	7,195	6,430
Contratos de comisión	18,050	3,414
Administración de fondos de inversión colectiva	12,685	12,833
Otros	2,883	2,250
<b>Total Ingresos</b>	<b>40,813</b>	<b>24,927</b>
<b>Gastos</b>		
Servicios Bancarios	4,033	4,894
Negocios Fiduciarios	457	427
Comisiones por ventas y servicios	431	591
Otros	3,350	1,962
<b>Total Gastos</b>	<b>8,271</b>	<b>7,874</b>
<b>Neto ingresos y gastos por comisiones</b>	<b>32,542</b>	<b>17,053</b>

## 25. Ingresos y costos por venta de bienes y prestación de servicios

A continuación, se presenta el detalle de los ingresos y costos de ventas por los periodos de tres meses que terminaron el 31 de marzo de 2022 y 2021:

	<u>31 de marzo de 2022</u>	<u>31 de marzo de 2021</u>
<b>Ingresos</b>		
Concesiones Gas y Energía	1,305,241	986,099
Concesiones Infraestructura (1)	1,041,030	1,181,515
Servicios de Hotelería y Turismo (2)	108,198	47,306
Agroindustria	64,135	39,440
Comercio al por mayor, al por menor y otros	31,764	31,335
<b>Total ingresos</b>	<b>2,550,368</b>	<b>2,285,695</b>
<b>Costos</b>		
Concesiones Gas y Energía	790,262	649,001
Concesiones Infraestructura (1)	321,026	479,733
Servicios de Hotelería y Turismo (2)	38,201	20,004
Agroindustria	43,405	30,731
Comercio al por mayor, al por menor y otros	15,084	12,181
<b>Total costos</b>	<b>1,207,978</b>	<b>1,191,650</b>

(1) Corresponde a los avances de obra, principalmente en Concesionaria Vial del Oriente S.A.S., Concesionaria Vial del Pacífico S.A.S. y Concesionaria Vial Andina S.A.S.

(2) Debido a las medidas de confinamiento adoptadas por el Gobierno Nacional para reducir los impactos del Covid-19, a finales de marzo de 2020, la mayoría de los hoteles tuvieron que suspender sus operaciones, lo cual afectó el flujo de ingresos de este sector. Al 31 de marzo de 2022 este sector ha venido normalizando sus actividades en la medida en que se ha recuperado el país y el gobierno ha permitido la movilidad

## **26. Ingresos por dividendos y otras participaciones**

La relación de los dividendos recibidos por las inversiones medidas a valor razonable por los períodos de tres meses que terminaron el 31 de marzo de 2022 y 2021:

A 31 de marzo de 2022

<b>Inversión</b>	<b>Valor Total dividendos</b>	<b>Monto en Efectivo</b>
Grupo de Energía Bogotá S.A. E.S.P.	\$ 91,257	91,257
Mineros S.A.	6,655	6,655
Sociedad Aeroportuaria de la Costa	2,310	2,310
Bolsa de Valores de Colombia S.A.	1,775	1,775
Fiduciaria de Occidente S.A.	1,689	1,689
Otros	198	198
	<b>\$ 103,884</b>	<b>103,884</b>

A 31 de marzo de 2021

<b>Inversión</b>	<b>Valor Total dividendos</b>	<b>Monto en Efectivo</b>
Grupo de Energía Bogotá S.A. E.S.P.	\$ 84,603	84,603
Mineros S.A.	5,745	5,745
Bolsa de Valores de Colombia S.A.	3,330	3,330
Fiduciaria de Occidente S.A.	1,886	1,886
Otros	1,117	1,117
	<b>96,681</b>	<b>96,681</b>

## **27. Otros gastos operacionales**

A continuación, se presenta un detalle de otros gastos operacionales por los períodos de tres meses que terminaron el 31 de marzo de 2022 y 2021:

	<b>31 de marzo de 2022</b>	<b>31 de marzo de 2021</b>
Impuestos	28,712	25,564
Honorarios	21,889	17,913
Servicios	21,537	16,645
Mantenimiento y reparaciones	10,099	10,839
Seguros	12,867	7,115
Transporte	5,555	5,235
Contribuciones y afiliaciones	6,554	5,169
Arrendamientos	3,711	3,543
Donaciones	2,963	2,880
Publicaciones y suscripciones	2,595	2,353
Gastos de Viaje	1,325	201
Bajas de Intangibles	803	2,515
Legales	364	2,866
Útiles y papelería	287	309
Bajas de Propiedad, planta y equipo	256	9
Otros gastos (1)	34,526	19,752
<b>Total otros gastos operacionales</b>	<b>154,043</b>	<b>122,908</b>

**CORPORACIÓN FINANCIERA COLOMBIANA S.A. Y SUBSIDIARIAS**

(En millones de pesos colombianos, excepto cuando se indique lo contrario)

- (1) Se presenta el detalle de los otros gastos operacionales por los períodos de tres meses que terminaron el 31 de marzo de 2022 y 2021:

<b>Concepto</b>	<b>31 de marzo de 2022</b>	<b>31 de marzo de 2021</b>
Otros servicios y honorarios	931	5,260
Renta copropietarios	18,529	5,690
Gastos de sistematización	273	299
Impuestos asumidos	551	241
Regalías y remanentes servicios hoteleros	400	202
Riesgo operativo	1	18
Otros costos y gastos	13,841	8,042
	<b>34,526</b>	<b>19,752</b>

## 28. Partes relacionadas

Los saldos más representativos a 31 de marzo de 2022 y 31 de diciembre de 2021 con partes relacionadas están incluidos en los siguientes rubros:

A 31 de marzo de 2022

	Personal clave de la Gerencia	Entidades relacionadas del grupo	Asociadas y negocios conjuntos	Entidades controladas o bajo influencia significativa por personas naturales	Total
<b>Activo</b>					
Efectivo y equivalentes de efectivo	-	2,306,530	-	-	2,306,530
Inversiones	-	15,866,561	744,261	-	16,610,822
Cartera de créditos	-	69,801	170	-	69,971
Cuentas por cobrar	1,116	5,859,040	126,643	806	5,987,605
Instrumentos financieros derivados	-	55	-	-	55
Otros activos	-	35,561	7,579	78,753	121,893
<b>Total Activo</b>	<b>1,116</b>	<b>24,137,548</b>	<b>878,653</b>	<b>79,559</b>	<b>25,096,876</b>
<b>Pasivos</b>					
Depósitos y exigibilidades	-	59,442	1,164	254,549	315,155
Obligaciones financieras	-	6,537,326	-	-	6,537,326
Dividendos por pagar	-	603,977	-	-	603,977
Instrumentos financieros derivados	-	55	-	-	55
Beneficios a empleados	65	-	-	-	65
Cuentas por pagar	134	432,539	11,214	391	444,278
Títulos emitidos en circulación	-	138,242	-	-	138,242
Otros pasivos	-	1,559	263	-	1,822
<b>Total Pasivo</b>	<b>199</b>	<b>7,773,140</b>	<b>12,641</b>	<b>254,940</b>	<b>8,040,920</b>

A 31 de diciembre de 2021

	Personal clave de la Gerencia	Entidades relacionadas del grupo	Asociadas y negocios conjuntos	Entidades controladas o bajo influencia significativa por personas naturales	Total
<b>Activo</b>					
Efectivo y equivalentes de efectivo	-	2,890,849	-	-	2,890,849
Inversiones	-	15,413,648	897,132	-	16,310,780
Cartera de créditos	-	75,965	115	-	76,080
Cuentas por cobrar	1,160	5,130,790	19,188	671	5,151,809
Instrumentos financieros derivados	-	648	-	-	648
Otros activos	-	30,603	6,793	80,848	118,244
<b>Total Activo</b>	<b>1,160</b>	<b>23,542,503</b>	<b>923,228</b>	<b>81,519</b>	<b>24,548,410</b>
<b>Pasivos</b>					
Depósitos y exigibilidades	-	52,743	1,244	254,117	308,104
Obligaciones financieras	-	6,274,768	-	-	6,274,768
Dividendos por pagar	-	83,819	-	-	83,819
Instrumentos financieros derivados	-	648	-	-	648
Beneficios a empleados	42	-	-	-	42
Cuentas por pagar	82	479,405	11,420	80	490,987
Títulos emitidos en circulación	-	142,179	-	-	142,179
Otros pasivos	-	4,149	1,391	750	6,290
<b>Total Pasivo</b>	<b>124</b>	<b>7,037,711</b>	<b>14,055</b>	<b>254,947</b>	<b>7,306,837</b>

Las transacciones más representativas por concepto de ingresos y gastos entre partes relacionadas por los periodos de tres meses que terminaron al 31 de marzo de 2022 y 2021, comprenden lo siguiente:

**A 31 de marzo de 2022**

	<b>Personal clave de la Gerencia</b>	<b>Entidades relacionadas del grupo</b>	<b>Asociadas y negocios conjuntos</b>	<b>Entidades controladas o bajo influencia significativa por personas naturales</b>	<b>Total</b>
<b>Ingresos</b>					
Intereses	20	122,888	-	-	122,908
Comisiones y honorarios	1	4,976	140	-	5,117
Arrendamientos	-	2,348	14	-	2,362
Otros ingresos	-	294,831	101,343	1908	398,082
<b>Total Ingresos</b>	<b>21</b>	<b>425,043</b>	<b>101,497</b>	<b>1,908</b>	<b>528,469</b>
<b>Gastos</b>					
Intereses	-	152,159	-	-	152,159
Comisiones	-	986	-	-	986
Honorarios	570	12,608	3	-	13,181
Personal a corto plazo	1,033	10	-	205	1,248
Otros gastos	2,187	282,803	2,381	6,594	293,965
<b>Total Gastos</b>	<b>3,790</b>	<b>448,566</b>	<b>2,384</b>	<b>6,799</b>	<b>461,539</b>

**A 31 de marzo de 2021**

	<b>Personal clave de la Gerencia</b>	<b>Entidades relacionadas del grupo</b>	<b>Asociadas y negocios conjuntos</b>	<b>Entidades controladas o bajo influencia significativa por personas naturales</b>	<b>Total</b>
<b>Ingresos</b>					
Intereses	21	51,896	-	-	51,917
Comisiones y honorarios	5	4,617	3	7	4,632
Arrendamientos	-	2,983	11	-	2,994
Otros ingresos	1	421,369	70,579	6	491,955
<b>Total Ingresos</b>	<b>27</b>	<b>480,865</b>	<b>70,593</b>	<b>13</b>	<b>551,498</b>
<b>Gastos</b>					
Intereses	-	68,452	-	-	68,452
Comisiones	-	1,058	-	-	1,058
Honorarios	689	10,221	347	-	11,257
Arrendamientos	-	-	-	-	-
Personal a corto plazo	1,518	12	-	155	1,685
Otros gastos	2,124	420,756	970	4,050	427,900
<b>Total Gastos</b>	<b>4,331</b>	<b>500,499</b>	<b>1,317</b>	<b>4,205</b>	<b>510,352</b>

Los importes pendientes no están garantizados y se liquidarán en efectivo. No se han otorgado ni recibido garantías. No se ha reconocido ningún gasto en el periodo actual ni en periodos anteriores con respecto a incobrables o cuentas de dudoso cobro relacionados con los importes adeudados por partes relacionadas. Las transacciones se realizan a precios de mercado y, por ende, no se manejan tasas o precios preferenciales entre partes relacionadas.

**Compensación del personal clave de la Gerencia:**

El personal clave de la gerencia incluye los miembros de la Junta Directiva, Comité de Auditoría, Presidente y Vicepresidentes. La compensación recibida por el personal clave de la Gerencia se compone de lo siguiente:

Conceptos	31 de marzo de 2022	31 de marzo de 2021
Salarios	\$ 12,700	13,053
Beneficios a los empleados a corto plazo	2,251	807
Otros beneficios a largo plazo	540	1,127
<b>Total</b>	<b>\$ 15,491</b>	<b>14,987</b>

La compensación del personal clave de la gerencia incluye sueldos, beneficios distintos del efectivo y aportaciones a un plan de beneficios definidos post-empleo.

**29. Segmentos de Operación**

La Gerencia supervisa por separado los resultados operativos de sus segmentos de operación con el propósito de tomar decisiones sobre la asignación de los recursos y la evaluación del rendimiento. El rendimiento de los segmentos se evalúa con base en el resultado de su operación y se valora de forma consistente con el resultado de operación de los estados financieros consolidados.

Los precios de transferencia entre los segmentos operativos son similares a los aplicados en las transacciones con terceros; es decir, a precios de mercado.

A continuación, se presenta la información financiera de la Corporación y sus subsidiarias por los segmentos de operación a 31 de marzo de 2022 y 31 de diciembre de 2021:

**CORPORACIÓN FINANCIERA COLOMBIANA S.A. Y SUBSIDIARIAS**

(En millones de pesos colombianos, excepto cuando se indique lo contrario)

A 31 de marzo de 2022

	<b>Financiero</b>	<b>Gas y Energía</b>	<b>Infraestructura</b>	<b>Hoteleró</b>	<b>Agroindustria</b>	<b>Otros</b>	<b>Ajustes y eliminaciones</b>	<b>Consolidado</b>
<b>Activos</b>								
Activos financieros	7,671,215	1,605,409	3,745,374	63,259	35,922	6,378	(979,480)	12,148,077
Inversiones en asociadas y negocios conjuntos	13,327,198	727,848	-	-	-	-	(13,296,380)	758,666
Cartera de créditos y cuentas por cobrar	1,000,266	3,558,747	381,064	67,517	62,070	14,457	(397,768)	4,686,353
Activos concesionados	-	8,159,179	16,492,596	-	-	-	-	24,651,775
Propiedad, planta y equipo, de inversión	134,895	1,413,760	166,444	664,137	543,923	6,812	(65,721)	2,864,250
Activos biológicos e inventarios	-	124,846	13,841	10,024	190,986	17,610	-	357,307
Plusvalía	-	149,479	93,272	6,661	-	-	21,544	270,956
Activos por impuestos	36,172	98,599	124,498	7,544	1,341	254	216	268,624
Otros activos, ANMV y operaciones discontinuas	79,755	115,903	14,950	18,520	377	6,542	(8,007)	228,040
<b>Total Activos</b>	<b>22,249,501</b>	<b>15,953,770</b>	<b>21,032,039</b>	<b>837,662</b>	<b>834,619</b>	<b>52,053</b>	<b>(14,725,596)</b>	<b>46,234,048</b>
<b>Pasivos y Patrimonio</b>								
Pasivos financieros	9,869,833	1,543	-	1,339	-	-	(28,315)	9,844,400
Obligaciones financieras y títulos emitidos	1,021,952	7,417,950	4,810,127	306,304	108,895	10,572	(97,552)	13,578,248
Cuentas por pagar	387,223	1,119,555	486,080	73,698	39,501	17,646	(484,734)	1,638,969
Beneficios a empleados	17,188	27,460	19,780	7,549	9,853	830	(473)	82,187
Pasivos por impuestos	2,274	994,286	3,027,428	24,364	63,334	1,861	(1,905)	4,111,642
Otras provisiones	10,544	359,852	148,432	16,233	367	894	(7,596)	528,726
Otros pasivos y operaciones discontinuas	6	128,993	2,664,653	13,701	1,673	438	12,646	2,822,110
<b>Total Pasivos</b>	<b>11,309,020</b>	<b>10,049,639</b>	<b>11,156,500</b>	<b>443,188</b>	<b>223,623</b>	<b>32,241</b>	<b>(607,929)</b>	<b>32,606,282</b>
<b>Patrimonio</b>	<b>10,940,481</b>	<b>5,904,131</b>	<b>9,875,539</b>	<b>394,474</b>	<b>610,996</b>	<b>19,812</b>	<b>(14,117,667)</b>	<b>13,627,766</b>

**CORPORACIÓN FINANCIERA COLOMBIANA S.A. Y SUBSIDIARIAS**

(En millones de pesos colombianos, excepto cuando se indique lo contrario)

A 31 de diciembre de 2021

	<b>Financiero</b>	<b>Gas y Energía</b>	<b>Infraestructura</b>	<b>Hotelero</b>	<b>Agroindustria</b>	<b>Otros</b>	<b>Ajustes y eliminaciones</b>	<b>Consolidado</b>
<b>Activos</b>								
Activos financieros	8,792,225	1,557,909	3,965,943	65,812	38,437	4,110	(950,753)	13,473,683
Inversiones en asociadas y negocios conjuntos	12,890,308	878,396	-	-	-	-	(12,856,518)	912,186
Cartera de créditos y cuentas por cobrar	597,716	3,405,909	406,931	62,282	45,509	13,281	(89,057)	4,442,571
Activos concesionados	-	8,059,640	16,120,007	-	-	-	-	24,179,647
Propiedad, planta y equipo, de inversión	134,045	1,409,985	178,680	664,859	541,337	7,028	(67,702)	2,868,232
Activos biológicos e inventarios	-	117,695	13,448	11,028	191,869	16,185	-	350,225
Plusvalía	-	150,717	93,272	6,661	-	-	21,885	272,535
Activos por impuestos	27,996	102,792	124,937	7,524	1,680	35	(454)	264,510
Otros activos, ANMV y operaciones discontinuas	78,344	117,483	15,235	18,560	400	6,542	(8,465)	228,099
<b>Total Activos</b>	<b>22,520,634</b>	<b>15,800,526</b>	<b>20,918,453</b>	<b>836,726</b>	<b>819,232</b>	<b>47,181</b>	<b>(13,951,064)</b>	<b>46,991,688</b>
<b>Pasivos</b>								
Pasivos financieros	10,601,901	3,828	-	2,147	401	-	(28,990)	10,579,287
Obligaciones financieras y títulos emitidos	1,018,553	7,551,138	4,960,999	308,827	106,304	10,678	(100,367)	13,856,132
Cuentas por pagar	380,604	675,120	448,216	75,814	42,138	11,950	(140,073)	1,493,769
Beneficios a empleados	17,516	26,510	21,895	8,677	9,607	836	(547)	84,494
Pasivos por impuestos	2,269	932,403	2,803,840	23,614	59,171	1,372	(2,906)	3,819,763
Otras provisiones	10,180	352,392	167,331	18,923	327	826	(7,546)	542,433
Otros pasivos y operaciones discontinuas	8,357	115,945	3,200,474	12,848	983	4,872	(8)	3,343,471
<b>Total Pasivos</b>	<b>12,039,380</b>	<b>9,657,336</b>	<b>11,602,755</b>	<b>450,850</b>	<b>218,931</b>	<b>30,534</b>	<b>(280,437)</b>	<b>33,719,349</b>
<b>Total Patrimonio</b>	<b>10,481,254</b>	<b>6,143,190</b>	<b>9,315,698</b>	<b>385,876</b>	<b>600,301</b>	<b>16,647</b>	<b>(13,670,627)</b>	<b>13,272,339</b>

**CORPORACIÓN FINANCIERA COLOMBIANA S.A. Y SUBSIDIARIAS**

(En millones de pesos colombianos, excepto cuando se indique lo contrario)

<b>A 31 de marzo de 2022</b>	<b>Financiero</b>	<b>Gas y Energía</b>	<b>Infraestructura</b>	<b>Hotelero</b>	<b>Agroindustria</b>	<b>Otros</b>	<b>Ajustes y eliminaciones</b>	<b>Consolidado</b>
Ingresos operacionales no financieros	2,835	1,346,972	1,055,653	113,561	71,845	17,298	(3,974)	2,604,190
Ingresos y gastos de operación financieros, neto	(10,301)	69,085	(12,543)	(5,230)	(2,141)	(494)	(4,028)	34,348
Ingresos por dividendos, método de participación y otras participaciones	749,893	139,287	2,387	-	738	-	(703,778)	188,527
Costos y gastos operacionales	(60,901)	(893,609)	(347,082)	(94,532)	(53,869)	(13,689)	15,011	(1,448,671)
Provisiones y deterioro	(574)	(6,746)	(319)	65	(148)	(68)	(1,555)	(9,345)
Depreciaciones y amortizaciones	(2,419)	(79,122)	(19,556)	(3,627)	(1,080)	(383)	2,243	(103,944)
<b>Utilidad antes de impuestos</b>	<b>678,533</b>	<b>575,867</b>	<b>678,540</b>	<b>10,237</b>	<b>15,345</b>	<b>2,664</b>	<b>(696,081)</b>	<b>1,265,105</b>
Impuestos a las ganancias	(2,780)	(130,426)	(247,776)	(2,310)	(4,731)	(946)	514	(388,455)
<b>Utilidad por operaciones continuadas</b>	<b>675,753</b>	<b>445,441</b>	<b>430,764</b>	<b>7,927</b>	<b>10,614</b>	<b>1,718</b>	<b>(695,567)</b>	<b>876,650</b>
Ganancia por operaciones discontinuas	81	-	-	(1)	-	(30)	-	50
<b>Utilidad neta del periodo</b>	<b>675,834</b>	<b>445,441</b>	<b>430,764</b>	<b>7,926</b>	<b>10,614</b>	<b>1,688</b>	<b>(695,567)</b>	<b>876,700</b>

**A 31 de marzo de 2021**

Ingresos operacionales no financieros	2,937	1,059,137	1,148,556	51,970	47,339	13,910	(3,200)	2,320,649
Ingresos y gastos de operación financieros, neto	6,196	82,774	(98,208)	(6,356)	(1,644)	(425)	(11,321)	(28,984)
Ingresos por dividendos, método de participación y otras participaciones	582,948	111,913	1,231	-	640	-	(542,166)	154,566
Costos y gastos operacionales	(52,978)	(732,338)	(510,083)	(51,411)	(37,870)	(10,624)	7,741	(1,387,563)
Provisiones y deterioro	(252)	(8,977)	(812)	(24,521)	(135)	(19)	76	(34,640)
Depreciaciones y amortizaciones	(2,544)	(70,434)	(21,303)	(3,697)	(1,097)	(342)	530	(98,887)
<b>Utilidad antes de impuestos</b>	<b>536,307</b>	<b>442,075</b>	<b>519,381</b>	<b>(34,015)</b>	<b>7,233</b>	<b>2,500</b>	<b>(548,340)</b>	<b>925,141</b>
Impuestos a las ganancias	(1,240)	(102,075)	(161,529)	2,434	(2,078)	(788)	(264)	(265,540)
<b>Utilidad por operaciones continuadas</b>	<b>535,067</b>	<b>340,000</b>	<b>357,852</b>	<b>(31,581)</b>	<b>5,155</b>	<b>1,712</b>	<b>(548,604)</b>	<b>659,601</b>
Pérdida por operaciones discontinuas	(1,019)	-	-	-	-	41	-	(978)
<b>Utilidad neta del periodo</b>	<b>534,048</b>	<b>340,000</b>	<b>357,852</b>	<b>(31,581)</b>	<b>5,155</b>	<b>1,753</b>	<b>(548,604)</b>	<b>658,623</b>

Se detallan los ingresos por países diferentes a Colombia:

A 31 de marzo de 2022

	<b>Gas y Energía</b>	<b>Hotelero</b>	<b>Totales</b>
Perú	276,749	5,662	158,542
<b>Total ingresos Consolidados</b>	<b>276,749</b>	<b>5,662</b>	<b>158,542</b>

A 31 de marzo de 2021

	<b>Gas y Energía</b>	<b>Hotelero</b>	<b>Totales</b>
Perú	156,352	2,190	158,542
<b>Total ingresos Consolidados</b>	<b>156,352</b>	<b>2,190</b>	<b>158,542</b>

### **Mayores clientes de la matriz**

La Corporación no presenta ningún cliente que represente más del 10% de los ingresos totales de la matriz durante los periodos terminados al 31 de marzo de 2022 y 2021.

### **30. Hechos ocurridos después del periodo sobre el que se informa**

No se conocieron hechos subsecuentes al cierre de marzo de 2022, que tengan impacto sobre los estados financieros consolidados entre el 31 de marzo de 2022 y el 13 de mayo de 2022, fecha del informe del Revisor Fiscal.



**DICTAMEN DEL REVISOR FISCAL  
SOBRE LOS ESTADOS FINANCIEROS SEPARADOS**

**AL 31 DE MARZO DE 2022**



## **INFORME DEL REVISOR FISCAL SOBRE LA REVISIÓN DE LA INFORMACIÓN FINANCIERA INTERMEDIA**

Señores Accionistas  
Corporación Financiera Colombiana S.A.:

### **Introducción**

He revisado la información financiera intermedia separada condensada que se adjunta, al 31 de marzo de 2022 de Corporación Financiera Colombiana S.A. (la Corporación), la cual comprende:

- el estado separado de situación financiera condensado al 31 de marzo de 2022;
- el estado separado de resultados condensado y el estado separado de otros resultados integrales condensado por el período de tres meses que terminó el 31 de marzo de 2022;
- el estado separado de cambios en el patrimonio condensado por el período de tres meses que terminó el 31 de marzo de 2022;
- el estado separado de flujos de efectivo condensado por el período de tres meses que terminó el 31 de marzo de 2022; y
- las notas a la información financiera intermedia.

La administración es responsable por la preparación y presentación de esta información financiera intermedia separada condensada de acuerdo con la Norma Internacional de Contabilidad 34 (NIC 34) – Información Financiera Intermedia contenida en las Normas de Contabilidad y de Información Financiera aceptadas en Colombia. Mi responsabilidad consiste en expresar una conclusión sobre esta información financiera intermedia separada condensada, basado en mi revisión.


### **Alcance de la revisión**

He realizado mi revisión de acuerdo con la Norma Internacional de Trabajos de Revisión 2410 “Revisión de Información Financiera Intermedia realizada por el Auditor Independiente de la Entidad”, incluida en las Normas de Aseguramiento de la Información aceptadas en Colombia. Una revisión de información financiera intermedia consiste en hacer indagaciones, principalmente con las personas responsables de los asuntos financieros y contables, y la aplicación de procedimientos analíticos y otros procedimientos de revisión. El alcance de una revisión es sustancialmente menor que el de una auditoría realizada de acuerdo con Normas Internacionales de Auditoría aceptadas en Colombia y, por consiguiente, no me permite obtener seguridad de haber conocido todos los asuntos significativos que hubiera podido identificar en una auditoría. Por lo tanto, no expreso una opinión de auditoría.

## Conclusión

Basado en mi revisión, nada ha llamado mi atención que me haga suponer que la información financiera intermedia separada condensada de la Corporación al 31 de marzo de 2022 que se adjunta no ha sido preparada, en todos los aspectos de importancia material, de acuerdo con la Norma Internacional de Contabilidad 34 (NIC 34) – Información Financiera Intermedia contenida en las Normas de Contabilidad y de Información Financiera aceptadas en Colombia.

Digitally signed  
by ANDRES  
RICARDO RUIZ  
LOPEZ  
Date: 2022.05.13  
08:31:57 -05'00'



Andrés Ricardo Ruiz López  
Revisor Fiscal de Corporación Financiera Colombiana S.A.  
T.P. 189131-T  
Miembro de KPMG S.A.S.

13 de mayo de 2022



## **INFORME DEL REVISOR FISCAL SOBRE EL REPORTE EN LENGUAJE eXTENSIBLE BUSINESS REPORTING LANGUAGE (XBRL)**

Señores Accionistas  
Corporación Financiera Colombiana S.A.:

### **Introducción**

He revisado el reporte en lenguaje *eXtensible Business Reporting Language* (XBRL) al 31 de marzo de 2022 de Corporación Financiera Colombiana S.A. (la Corporación), que incorpora la información financiera intermedia separada, la cual comprende:

- el estado separado de situación financiera al 31 de marzo de 2022;
- el estado separado de resultados y el estado separado de otros resultados integrales por el período de tres meses que terminó el 31 de marzo de 2022;
- el estado separado de cambios en el patrimonio por el período de tres meses que terminó el 31 de marzo de 2022;
- el estado separado de flujos de efectivo por el período de tres meses que terminó el 31 de marzo de 2022; y
- las notas al reporte.

La administración es responsable por la preparación y presentación de este reporte en lenguaje *eXtensible Business Reporting Language* (XBRL) que incorpora la información financiera intermedia separada de acuerdo con la Norma Internacional de Contabilidad 34 (NIC 34) – Información Financiera Intermedia contenida en las Normas de Contabilidad y de Información Financiera aceptadas en Colombia, y por la presentación del reporte en lenguaje *eXtensible Business Reporting Language* (XBRL) según instrucciones de la Superintendencia Financiera de Colombia. Mi responsabilidad consiste en expresar una conclusión sobre el reporte en lenguaje *eXtensible Business Reporting Language* (XBRL) que incorpora la información financiera intermedia separada, basado en mi revisión.


### **Alcance de la revisión**

He realizado mi revisión de acuerdo con la Norma Internacional de Trabajos de Revisión 2410 “Revisión de Información Financiera Intermedia realizada por el Auditor Independiente de la Entidad”, incluida en las Normas de Aseguramiento de la Información aceptadas en Colombia. Una revisión de información financiera intermedia consiste en hacer indagaciones, principalmente con las personas responsables de los asuntos financieros y contables y la aplicación de procedimientos analíticos y otros procedimientos de revisión. El alcance de una revisión es sustancialmente menor que el de una auditoría realizada de acuerdo con Normas Internacionales de Auditoría aceptadas en Colombia y, por consiguiente, no me permite obtener

seguridad de haber conocido todos los asuntos significativos que hubiera podido identificar en una auditoría. Por lo tanto, no expreso una opinión de auditoría.

### **Conclusión**

Basado en mi revisión, nada ha llamado mi atención que me haga suponer que el reporte en lenguaje *eXtensible Business Reporting Language* (XBRL), que incorpora la información financiera intermedia separada de la Corporación al 31 de marzo de 2022, no ha sido preparado, en todos los aspectos de importancia material, de acuerdo con la Norma Internacional de Contabilidad 34 (NIC 34) – Información Financiera Intermedia contenida en las Normas de Contabilidad y de Información Financiera aceptadas en Colombia e instrucciones de la Superintendencia Financiera de Colombia.

  
Digitally signed by  
ANDRES RÍCARDO  
RUIZ LOPEZ  
Date: 2022.05.13  
08:32:46 -05'00'

Andrés Ricardo Ruiz López  
Revisor Fiscal de Corporación Financiera Colombiana S.A.  
T.P. 189131-T  
Miembro de KPMG S.A.S.

13 de mayo de 2022



**ESTADOS FINANCIEROS  
SEPARADOS**

**AL 31 DE MARZO 2022**

**LOS SUSCRITOS REPRESENTANTE LEGAL Y CONTADOR DE LA  
CORPORACION FINANCIERA COLOMBIANA S.A.  
CORFICOLOMBIANA S.A.**

**CERTIFICAMOS QUE:**

1. Al 31 de marzo de 2022, hemos verificado previamente las afirmaciones contenidas en los estados financieros y que los mismos han sido fielmente tomados de los libros de contabilidad. (Ley 222 de 1995 Art. 37, Código de Comercio)
2. En cumplimiento de lo dispuesto en el artículo 46 de la Ley 964 de 2005, que los estados financieros y demás informes relevantes para el público de Corficolombiana S.A., con corte al 31 de marzo de 2022, no contienen vicios, imprecisiones o errores que impidan conocer la verdadera situación patrimonial o las operaciones de la Corporación.

Se firma a los 13 días del mes de mayo de 2022.



**MARIA LORENA GUTIERREZ BOTERO**  
Representante Legal




**AGUSTÍN FORERO LÓPEZ**  
Contador  
T.P. 40364-T


**CORPORACIÓN FINANCIERA COLOMBIANA S.A.**  
**Estado Separado de Situación Financiera Condensado**  
**(Expresado en millones de pesos colombianos)**

	Notas	31 de marzo de 2022	31 de diciembre de 2021
<b>Activos</b>			
Efectivo y equivalentes de efectivo	4	\$ 1.223.852	1.602.384
Posiciones activas en operaciones de mercado monetario	5	1.049.122	949.386
Inversiones, neto:			
Medidas a valor razonable con cambios en resultados	6(a)	1.340.934	2.044.578
Medidas a valor razonable con cambios en otro resultado integral (ORI)	6(b)	3.507.842	3.671.136
Medidas a costo amortizado	7	72.324	75.228
Otras inversiones	8	28.260	28.310
Instrumentos financieros derivados	9	127.334	93.177
Inversiones en subsidiarias	10	13.244.155	12.804.999
Inversiones en asociadas	11	26.277	28.543
Cuentas por cobrar, neto	12	677.663	282.058
Activos tangibles, neto			
Propiedad y equipo para uso propio, neto		40.206	41.477
Propiedad y equipo por derecho de uso, neto		727	196
Propiedades de inversión, neto		34.517	33.964
Activos intangibles, neto		25.326	23.597
Activo por impuestos corrientes	13	21.285	16.755
Otros activos, neto	14	17.994	17.021
<b>Total Activos</b>		<b>\$ 21.437.818</b>	<b>21.712.809</b>
<b>Pasivos</b>			
Depósitos y exigibilidades	15	\$ 5.468.953	5.357.714
Instrumentos financieros derivados	9	112.468	112.521
Posiciones pasivas en operaciones de mercado monetario	16	4.030.405	4.860.553
Títulos de inversión en circulación	17	1.013.737	1.012.103
Obligaciones financieras		724	223
Cuentas por pagar	18	40.907	47.186
Beneficios a empleados		12.260	12.395
Otras provisiones		6.734	9.769
Pasivo por impuesto diferido	13	2.274	2.269
Otros pasivos		6	6
<b>Total Pasivos</b>		<b>\$ 10.688.468</b>	<b>11.414.739</b>
<b>Patrimonio de los accionistas</b>			
Capital suscrito y pagado	20	\$ 3.415	3.415
Prima en colocación de acciones	20	5.370.329	5.370.329
Reservas	20	4.007.089	3.481.242
Dividendos decretados en acciones		771.790	-
Otros resultados integrales		(4.279)	198.142
Resultado de ejercicios anteriores		(56.329)	(470.734)
Utilidad del ejercicio		657.335	1.715.676
<b>Total Patrimonio</b>		<b>\$ 10.749.350</b>	<b>10.298.070</b>
<b>Total Pasivos y Patrimonio</b>		<b>\$ 21.437.818</b>	<b>21.712.809</b>

Véanse las notas que forman parte integral de los Estados Financieros Separados Condensados

  
 María Lorena Gutiérrez Botero  
 Presidente (\*)

  
 Agustín Porero López  
 Gerente de Contabilidad (\*)  
 T.P. No. 40364-T


  
 Andrés Ricardo Ruiz López  
 Revisor Fiscal  
 T.P. No. 189131-T  
 Miembro KPMG S.A.S.  
 (Véase mi informe del 13 de mayo de 2022)

(\*) Los suscritos Representante Legal y Contador, certificamos que hemos verificado previamente las afirmaciones contenidas en estos Estados Financieros Separados Condensados y que los mismos han sido fielmente tomados de los libros de contabilidad de la Corporación.

**CORPORACIÓN FINANCIERA COLOMBIANA S.A.**  
**Estado Separado de Resultados Condensado**  
(Expresado en millones de pesos colombianos, excepto la utilidad por acción)

	Notas	Por los periodos de tres meses terminados el :	
		31 de marzo de 2022	31 de marzo de 2021
A costo amortizado		\$ 41.579	\$ 20.983
A valor razonable		(16.968)	(28.998)
<b>Utilidad (Pérdida) por valoración de inversiones en títulos de deuda, neto</b>		<b>24.611</b>	<b>(8.015)</b>
Método de participación patrimonial, neto	22	648.395	487.305
A valor razonable		1.108	(894)
Dividendos y participaciones	23	101.230	95.131
<b>Utilidad en inversiones en títulos participativos, neto</b>		<b>750.733</b>	<b>581.542</b>
<b>(Pérdida) Utilidad en venta de inversiones, neto</b>		<b>(2.771)</b>	<b>7.110</b>
<b>Utilidad en instrumentos derivados y operaciones de contado, neto</b>		<b>51.240</b>	<b>18.604</b>
<b>Ingresos operaciones de mercado monetario, neto</b>		<b>5.592</b>	<b>3.267</b>
Intereses depósitos de clientes	24(a)	(85.394)	(50.592)
Intereses operaciones del mercado monetario	24(b)	(27.167)	(8.235)
Intereses títulos de inversión en circulación	24(c)	(22.057)	(6.214)
Otros intereses		12.540	4.345
<b>Gastos por intereses, neto</b>		<b>(122.078)</b>	<b>(60.696)</b>
<b>(Pérdida) Utilidad por diferencia en cambio, neto</b>		<b>(16.314)</b>	<b>20.818</b>
<b>Comisiones y honorarios, neto</b>		<b>(3.409)</b>	<b>(3.908)</b>
<b>Beneficios a empleados</b>		<b>(16.024)</b>	<b>(14.249)</b>
<b>Depreciación</b>		<b>(940)</b>	<b>(1.172)</b>
<b>Amortización</b>		<b>(209)</b>	<b>(128)</b>
<b>(Gasto) por arrendamientos, neto</b>		<b>(134)</b>	<b>(345)</b>
<b>Otros Ingresos</b>		<b>2.223</b>	<b>2.586</b>
Impuestos y tasas		(4.440)	(4.045)
Contribuciones, afiliaciones y transferencias		(1.352)	(1.192)
Seguros		(3.883)	(3.315)
Mantenimiento y reparaciones		(788)	(946)
Gastos diversos		(4.717)	(3.208)
Recuperación (Deterioro) de cuentas por cobrar y otros activos, neto		1	(812)
<b>Otros Gastos</b>		<b>(15.179)</b>	<b>(13.518)</b>
<b>Resultados antes de impuestos sobre la renta</b>		<b>\$ 657.341</b>	<b>\$ 531.896</b>
Impuesto sobre la renta	13	(6)	5
<b>Utilidad del ejercicio</b>		<b>\$ 657.335</b>	<b>\$ 531.901</b>
<b>Utilidad neta por acción básica atribuible a los accionistas (en pesos Colombianos)</b>		<b>\$ 1.924,85</b>	<b>\$ 1.641,37</b>

Véanse las notas que forman parte integral de los Estados Financieros Separados Condensados

  
María Lorena Gutiérrez Botero  
Presidente (\*)

  
Agustín Forero López  
Gerente de Contabilidad (\*)  
T.P. No. 40364-T



  
Andrés Ricardo Ruiz López  
Revisor Fiscal  
T.P. No. 189131-T  
Miembro KPMG S.A.S.  
(Véase mi informe del 13 de mayo de 2022)

(\*) Los suscritos Representante Legal y Contador, certificamos que hemos verificado previamente las afirmaciones contenidas en estos Estados Financieros Separados Condensados y que los mismos han sido fielmente tomados de los libros de contabilidad de la Corporación.


**CORPORACIÓN FINANCIERA COLOMBIANA S.A.**  
**Estado Separado de Otros Resultados Integrales Condensado**  
**(Expresado en millones de pesos colombianos)**

	Por los periodos de tres meses terminados el :	
	31 de marzo de 2022	31 de marzo de 2021
<b>Utilidad del ejercicio</b>	\$ 657.335	\$ 531.901
<b>Partidas que pueden ser subsecuentemente reclasificadas a resultados</b>		
Diferencia en cambio de operaciones en moneda extranjera	(966)	121
(Pérdida) no realizada de inversiones disponibles para la venta títulos de deuda	(95.743)	(93.712)
(Pérdida) neta no realizada de inversiones en títulos participativos	(104.891)	(15.765)
(Pérdida) Utilidad neta no realizada de inversiones en derivados de cobertura	(821)	1.174
<b>Total otros resultados integrales durante el ejercicio</b>	<b>(202.421)</b>	<b>(108.182)</b>
<b>Resultados integrales totales del ejercicio</b>	<b>\$ 454.914</b>	<b>\$ 423.719</b>

Véanse las notas que forman parte integral de los Estados Financieros Separados Condensados

  
 María Lorena Gutiérrez Botero  
 Presidente (\*) 

  
 Agustín Forero López  
 Gerente de Contabilidad (\*)  
 T.P. No. 40364-T

  
 Andrés Ricardo Ruiz López  
 Revisor Fiscal  
 T.P. No. 189131-T  
 Miembro KPMG S.A.S.  
 (Véase mi informe del 13 de mayo de 2022)

(\*) Los suscritos Representante Legal y Contador, certificamos que hemos verificado previamente las afirmaciones contenidas en estos Estados Financieros Separados Condensados y que los mismos han sido fielmente tomados de los libros de contabilidad de la Corporación.

**CORPORACIÓN FINANCIERA COLOMBIANA S. A.**  
**Estado Separado de Cambios en el Patrimonio Condensado**  
**(Expresado en millones de pesos colombianos)**

Por los periodos de tres meses terminados el:	Capital social suscrito y pagado	Prima en colocación de acciones	Reserva Legal	Reservas estatutarias y ocasionales	Total Reservas	cias (Pérdidas) no Rea		Dividendos decretados en acciones	Resultado de ejercicios anteriores	Utilidad del ejercicio	Patrimonio de los accionistas, neto
						Otros resultados integrales					
<b>Saldo al 31 de diciembre de 2020</b>	\$ 3.241	\$ 4.822.898	\$ 41.810	\$ 2.475.416	\$ 2.517.226	\$ 466.538			(56.856)	\$ 1.654.971	\$ 9.408.018
Traslado de utilidades del ejercicio a disposición del accionista a resultados de ejercicios anteriores	-	-	-	-	-	-	-	-	1.654.971	(1.654.971)	-
Constitución reserva para futuros reparos (Utilidades MPU)	-	-	-	902.016	902.016	-	-	-	(902.016)	-	-
Constitución reservas ocasionales	-	-	-	62.000	62.000	-	-	-	(62.000)	-	-
Distribución de dividendos en acciones	-	-	-	-	-	-	-	661.731	(661.731)	-	-
Retención especial para dividendos recibidos como no gravados de conformidad con el Art. 242-1 ET	-	-	-	-	-	-	-	-	(2.305)	-	(2.305)
<b>Ajustes al ORI:</b>											
(Pérdida) no realizada de inversiones disponibles para la venta títulos de deuda	-	-	-	-	-	-	(93.712)	-	-	-	(93.712)
Diferencia en cambio de operaciones en moneda extranjera	-	-	-	-	-	-	121	-	-	-	121
(Pérdida) neta no realizada en inversiones en títulos participativos	-	-	-	-	-	-	(15.765)	-	-	-	(15.765)
Utilidad neta no realizada de inversiones en derivados de cobertura	-	-	-	-	-	-	1.174	-	-	-	1.174
Utilidad del ejercicio	-	-	-	-	-	-	-	-	-	531.901	531.901
<b>Saldo al 31 de marzo de 2021</b>	\$ 3.241	\$ 4.822.898	\$ 41.810	\$ 3.439.432	\$ 3.481.242	\$ 358.356		\$ 661.731	(\$ 29.937)	\$ 531.901	\$ 9.829.432

**CORPORACIÓN FINANCIERA COLOMBIANA S. A.**  
**Estado Separado de Cambios en el Patrimonio Condensado**  
 (Expresado en millones de pesos colombianos)

Por los periodos de tres meses terminados el 31 de marzo de 2022 y 2021	Capital social suscrito y pagado	Prima en colocación de acciones	Reserva Legal	Reservas estatutarias y ocasionales	Total Reservas	Otros resultados integrales	Dividendos decretados en acciones	Resultado de ejercicios anteriores	Utilidad del ejercicio	Patrimonio de los accionistas, neto
<b>Saldo al 31 de diciembre de 2021</b>	\$ 3.415	\$ 5.370.329	\$ 41.810	\$ 3.439.432	\$ 3.481.242	\$ 198.142	\$ 0	\$ (470.734)	\$ 1.715.676	\$ 10.298.070
Traslado de utilidades del ejercicio a disposición del accionista a resultados de ejercicios anteriores	-	-	-	-	-	-	-	1.715.676	(1.715.676)	-
Constitución reserva para futuros repartos (Utilidades MPU)	-	-	-	490.847	490.847	-	-	(490.847)	-	-
Constitución reservas futuras donaciones	-	-	-	35.000	35.000	-	-	(35.000)	-	-
Dividendos decretados en acciones	-	-	-	-	-	-	771.790	(771.790)	-	-
Retención especial para dividendos recibidos como no gravados de conformidad con el Art. 242-1 ET	-	-	-	-	-	-	-	(3.634)	-	(3.634)
<b>Ajustes al ORI:</b>										
Diferencia en cambio de operaciones en moneda extranjera (Pérdida) no realizada de inversiones disponibles para la venta títulos de deuda	-	-	-	-	-	(966)	-	-	-	(966)
(Pérdida) neta no realizada en Inversiones en títulos participativos	-	-	-	-	-	(95.743)	-	-	-	(95.743)
(Pérdida) neta no realizada de inversiones en derivados de cobertura	-	-	-	-	-	(104.891)	-	-	-	(104.891)
Utilidad del ejercicio	-	-	-	-	-	-	-	-	657.335	657.335
<b>Saldo al 31 de marzo de 2022</b>	\$ 3.415	\$ 5.370.329	\$ 41.810	\$ 3.965.279	\$ 4.007.089	\$ (4.279)	\$ 771.790	\$ (56.329)	\$ 657.335	\$ 10.749.350

Véanse las notas que forman parte integral de los Estados Financieros Separados Condensados

*Handwritten signature*  
 María Lorena Gutiérrez Botero  
 Presidente (\*)

*Handwritten signature*  
 Aquilino Forero Lóñez  
 Gerente de Contabilidad (\*)  
 T.P. No. 40364-T


*Handwritten signature*  
 Andrés Ricardo Ruiz López  
 Revisor Fisco  
 T.P. No. 18913-1-T  
 Miembro KPMG S.A.S.  
 (Véase mi informe del 13 de mayo de 2022)

(\*) Los suscritos Representante Legal y Contador, certificamos que hemos verificado previamente las afirmaciones contenidas en estos Estados Financieros Separados Condensados y que los mismos han sido fielmente tomados de los libros de contabilidad de la Corporación.


**CORPORACIÓN FINANCIERA COLOMBIANA S.A.**  
**Estado Separado de Flujos de Efectivo Condensado**  
**(Expresado en millones de pesos colombianos)**

	Por los periodos de tres meses terminados el :	
	31 de marzo de 2022	31 de marzo de 2021
<b>Flujos de efectivo de actividades de operación:</b>		
Utilidad del ejercicio	\$ 657.335	531.901
<b>Conciliación de la utilidad neta con el efectivo usado en las actividades de operación</b>		
Impuesto sobre la renta	6	(5)
Depreciación	940	1.172
Amortización	209	128
Deterioro para cuentas por cobrar, neto	-	8
(Recuperación) de activos no financieros, neto	(1)	(3)
Deterioro propiedades de inversión	-	807
Pérdida (Utilidad) en venta de inversiones, neto	2.771	(7.110)
(Ingreso) método de participación patrimonial	(648.395)	(487.305)
Ajuste valor razonable propiedades de inversión	(170)	(1.108)
Pérdida en valoración de inversiones a valor razonable	15.860	29.892
(Utilidad) en valoración de instrumentos financieros derivados y operaciones de contado, neto	(51.240)	(18.604)
(Utilidad) en valoración de inversiones a costo amortizado	(41.579)	(20.983)
Intereses depósitos y exigibilidades	85.394	50.592
Intereses títulos de inversión en circulación	22.057	6.214
<b>Variación neta en activos y pasivos operacionales</b>		
Disminución neto de instrumentos financieros derivados	16.210	53.823
(Aumento) Disminución en operaciones activas de mercado monetario	(99.736)	24.378
Disminución neto de inversiones a costo amortizado	3.595	10.482
Disminución (Aumento) en inversiones a valor razonable	773.483	(966.601)
Disminución neto de inversiones en subsidiarias y asociadas	125.836	88.355
(Aumento) otras inversiones en títulos participativos	(48)	(27)
(Aumento) en cuentas por cobrar	(596.934)	(410.023)
(Aumento) neto en otros activos	(3.031)	(2.592)
Aumento cuentas por pagar	(1.056)	4.715
Aumento de depósitos y exigibilidades	103.121	24.752
(Disminución) Aumento en operaciones pasivas del mercado monetario	(830.150)	829.020
(Disminución) obligaciones laborales	(136)	(1.781)
(Disminución) en provisiones	(3.034)	(2.986)
Otros intereses pagados por arrendamientos financieros	22	25
Dividendos recibidos en el periodo de subsidiarias y asociadas	91.934	82.388
Dividendos recibidos en el periodo otras inversiones en títulos participativos	101.230	1.484
Impuestos pagados	(5.223)	(5.317)
Intereses pagados títulos de inversión en circulación	(20.423)	(6.422)
Intereses pagados en operaciones de mercado monetario y depósitos y exigibilidades	(77.276)	(48.805)
<b>Efectivo neto (usado en) las actividades de operación</b>	<b>(378.429)</b>	<b>(239.536)</b>
<b>Flujo de efectivo de las actividades de inversión:</b>		
Disminución (Adquisición) de propiedades y equipo	417	(35)
(Aumento) de propiedades de inversión	(382)	-
(Aumento) Disminución de propiedades y equipo por derecho de uso	(617)	500
<b>Efectivo neto (usado en) provisto por las actividades de inversión</b>	<b>(582)</b>	<b>465</b>
<b>Flujo de efectivo de las actividades de financiación:</b>		
Pasivos por arrendamientos	479	(1.088)
<b>Efectivo neto provisto por (usado en) las actividades de financiación</b>	<b>479</b>	<b>(1.088)</b>
(Disminución) neta en efectivo y equivalentes de efectivo	(378.532)	(240.159)
Efectivo y equivalentes de efectivo al inicio del periodo	1.602.384	1.225.690
<b>Efectivo y equivalentes de efectivo al final del periodo</b>	<b>\$ 1.223.852</b>	<b>985.531</b>

Véanse las notas que forman parte integral de los Estados Financieros Separados Condensados

  
 María Lorena Gutiérrez Botero  
 Presidente (\*)

  
 Agustín Forero López  
 Gerente de Contabilidad (\*)  
 T.P. No. 40364-T

  
 Andrés Ricardo Ruiz López  
 Revisor Fiscal  
 T.P. No. 189131-T  
 Miembro KPMG S.A.S.  
 (Véase mi informe del 13 de mayo de 2022)

(\*) Los suscritos Representante Legal y Contador, certificamos que hemos verificado previamente las afirmaciones contenidas en estos Estados Financieros Separados Condensados y que los mismos han sido fielmente tomados de los libros de contabilidad de la Corporación.



**NOTAS A LOS ESTADOS FINANCIEROS  
SEPARADOS**

**AL 31 DE MARZO DE 2022**

## CORPORACIÓN FINANCIERA COLOMBIANA S.A.

## Notas a los Estados Financieros Separados Condensados

Periodos terminados al 31 de marzo de 2022 y 2021 y al 31 de diciembre de 2021  
(En millones de pesos colombianos, excepto cuando se indique lo contrario)

**(1) Entidad reportante**

La Corporación Financiera Colombiana S.A., es una institución financiera de carácter privado, autorizada para funcionar por la Superintendencia Financiera de Colombia, mediante Resolución del 18 de octubre de 1961, constituida como sociedad comercial anónima, el 27 de noviembre de 1961 mediante escritura pública No. 5710 de la Notaría Primera del Círculo de Cali, cuyo plazo de duración está previsto hasta el 31 de diciembre del año 2100, el cual puede ser extendido por decisión de la Asamblea General de Accionistas.

Mediante la escritura pública No. 12.364 del 30 de diciembre de 2005 otorgada en la Notaría 18 de Bogotá, se formalizó la fusión de la Corporación Financiera del Valle S.A. (entidad absorbente) con la Corporación Financiera Colombiana S.A. (entidad absorbida). En esa misma escritura la entidad absorbente modificó su razón social por la de Corporación Financiera Colombiana S.A., y cambió su domicilio de la ciudad de Cali a la ciudad de Bogotá.

Con la escritura pública No. 10410 de la Notaría 71 de Bogotá, el día 26 de diciembre de 2007 se formalizó la fusión de la Corporación Financiera Colombiana S.A. (entidad absorbente) con Proyectos de Energía S.A. (entidad absorbida), la cual se disolvió sin liquidarse.

La Corporación tiene como objeto social la realización de todos los actos y contratos autorizados a esta clase de establecimientos de crédito por el Estatuto Orgánico del Sistema Financiero o aquellas otras disposiciones especiales o normas que lo sustituyan modifiquen o adicionen. En desarrollo del objeto, la sociedad puede realizar todos los actos y contratos para lograr su finalidad, como fomentar el ahorro y la inversión privada, desarrollar el mercado de capitales, promover la creación, reorganización, fusión, transformación y expansión de cualquier tipo de empresas en aquellos sectores a los cuales se autorice la extensión de sus servicios, como también otorgarles financiación a mediano y largo plazo, suscribir y conservar acciones o partes de interés social en las mismas y ofrecerles servicios financieros especializados que contribuyan a su desarrollo.

A partir del 21 de junio de 2016, el Grupo Aval Acciones y Valores S.A., adquirió la calidad de controlante directo de la Corporación en los términos de los artículos 260 y 261 del Código de Comercio, a través de un acuerdo de accionistas celebrado entre Grupo Aval Acciones y Valores S.A., Banco de Bogotá S.A., Banco de Occidente S.A. y Banco Popular S.A. Antes de esta fecha estaba controlada por el Banco de Bogotá S. A. (subsidiaria de Grupo Aval Acciones y Valores)

La Corporación forma parte del conglomerado financiero de Grupo Aval Acciones y Valores S.A. de acuerdo con lo establecido en la Ley 1870 del 21 de septiembre 2017.

En cumplimiento de lo establecido en el artículo 29 de la Ley 222 de 1995, a partir del 31 de diciembre de 2018 la Corporación hace parte del Grupo Empresarial Sarmiento Angulo y rinde informe especial en el que se detalla la intensidad de las relaciones económicas que la Corporación sostiene con la persona natural controlante Luis Carlos Sarmiento Angulo y/o con otras entidades que integran el grupo empresarial. El informe especial forma parte del informe de gestión.

La Corporación tiene su domicilio principal en la ciudad de Bogotá, Carrera 13 No. 26-45, Pisos 3, 6, 7 y 8; opera a través de sus 5 regionales y 5 agencias en distintas ciudades del país. La Corporación no tiene corresponsales no bancarios.

## CORPORACIÓN FINANCIERA COLOMBIANA S.A.

## Notas a los Estados Financieros Separados Condensados

Periodos terminados al 31 de marzo de 2022 y 2021 y al 31 de diciembre de 2021  
(En millones de pesos colombianos, excepto cuando se indique lo contrario)

Al 31 de marzo de 2022 contaba con 376 empleados directos, 110 indirectos, 18 temporales y 14 aprendices. Al 31 de diciembre de 2021 contaba con 376 empleados directos, 114 indirectos, 20 temporales y 10 aprendices.

La Corporación posee las siguientes subsidiarias:

Inversión	% Participación 31 de marzo de 2022	% Participación 31 de diciembre de 2021
<b>Financieras</b>		
Fiduciaria Corficolombiana S.A.	94.50	94.50
Casa de Bolsa S.A. Sociedad Comisionista de Bolsa (1)	38.95	38.95
<b>Energía, gas y minería</b>		
Promigas S.A.	34.87	34.87
Fondo de Capital Privado Corredores Capital I	97.30	97.30
CFC Gas Holding S.A.S.	100.00	100.00
CFC Private Equity Holdings S.A.S.	100.00	100.00
CFC Energy Holdings S.A.S.	100.00	100.00
<b>Infraestructura</b>		
Colombiana de Licitaciones y Concesiones S.A.S.	100.00	100.00
Proyectos de Ingeniería y Desarrollos S.A.S.	100.00	100.00
Estudios y Proyectos del Sol S.A.S.	100.00	100.00
Proyectos y Desarrollos Viales del Oriente S.A.S.	100.00	100.00
Proyectos y Desarrollos Viales del Pacífico S.A.S.	100.00	100.00
Proyectos y Desarrollos Viales del Mar S.A.S.	100.00	100.00
Proyectos y Desarrollos Viales Andinos S.A.S.	100.00	100.00
Gestora en Infraestructura y Desarrollo S.A.S.	100.00	100.00
Compañía en Infraestructura y Desarrollo S.A.S. (2)	0.00	100.00
Estudios Proyectos e Inversiones de los Andes S.A.	99.99	99.99
Proyectos de Infraestructura S.A.	88.25	88.25
Concesionaria Vial de los Andes S.A. (3)	0.25	0.25
<b>Hotelería</b>		
Hoteles Estelar de Colombia S.A.	84.96	84.96
Promotora y Comercializadora Turística Santamar S.A.	84.66	84.66
<b>Agroindustria y otros</b>		
Leasing Corficolombiana S.A. en liquidación (4)	94.50	94.50
Valora S.A.	100.00	100.00
Tejidos Sintéticos de Colombia S.A.	94.99	94.99
Organización Pajonales S.A.	99.72	99.72
Plantaciones Unipalma de los Llanos S.A.	54.53	54.53
Mavalle S.A.	46.77	46.77

(1) El 21 de diciembre de 2016, mediante la suscripción de acuerdo de accionistas celebrado entre la Corporación Financiera Colombiana S.A., Banco de Bogotá S.A., Banco de Occidente S.A. y Banco Popular S.A., la Corporación adquirió el control de Casa de Bolsa S.A. Sociedad Comisionista de Bolsa manteniendo su participación accionaria del 38,95%. Este cambio de control obedece a la intención de fortalecer las sinergias operativas entre Casa de Bolsa y Corficolombiana, además de las comerciales entre la comisionista y las entidades financieras subsidiarias de la Corporación

(2) El 18 de marzo de 2022 fue aprobada la cuenta final de liquidación de Covindesa S.A.S. y al 31 de marzo de 2022 se registró la liquidación definitiva en la Cámara de Comercio de Bogotá.

(3) La Corporación tiene una participación directa del 99.99% en Estudios Proyectos e Inversiones de los Andes S.A.S. quién tiene una participación del 59.32% en Concesionaria Vial de los Andes S.A.S., por tal motivo la Corporación tiene control indirecto en Concesionaria Vial de los Andes S.A.S.

## CORPORACIÓN FINANCIERA COLOMBIANA S.A.

## Notas a los Estados Financieros Separados Condensados

Periodos terminados al 31 de marzo de 2022 y 2021 y al 31 de diciembre de 2021  
(En millones de pesos colombianos, excepto cuando se indique lo contrario)

(4) El 20 de diciembre de 2019 mediante resolución 1749, aclarada mediante resolución 1767 del 26 de diciembre de 2019, la Superintendencia Financiera de Colombia autorizó la disolución anticipada y liquidación voluntaria de Leasing Corficolombiana S.A.

**(2) Marco técnico normativo, bases de preparación de los estados financieros separados condensados y resumen de las principales políticas contables significativas**

**2.1 Marco técnico normativo**

Los estados financieros separados condensados de la Corporación a 31 de marzo de 2022 han sido preparados de acuerdo con las Normas de Contabilidad y de Información Financiera aceptadas en Colombia (NCIF), establecidas en la Ley 1314 de 2009, reglamentadas por el Decreto único reglamentario 2420 de 2015, modificado por los Decretos 2496 de 2015, 2131 de 2016, 2170 de 2017, 2483 de 2018, 2270 de 2019, 1432 de 2020 y 938 de 2021. Las NCIF aplicables en 2022 se basan en las Normas Internacionales de Información Financiera (NIIF), junto con sus interpretaciones, emitidas por el Consejo de Normas Internacionales de Contabilidad (International Accounting Standards Board – IASB, por sus siglas en inglés); las normas de base corresponden a las traducidas al español y emitidas por el IASB al segundo semestre de 2020

La Corporación aplica a los presentes estados financieros separados condensados la siguiente excepción contemplada en Título 4 Regímenes especiales del Capítulo 1 del Decreto 2420 de 2015:

- La NIIF 9, respecto del tratamiento, la clasificación y la valoración de las inversiones; continúa aplicando lo requerido en el capítulo I-1 de la Circular Básica Contable y Financiera de la Superintendencia Financiera de Colombia (SFC).

Adicionalmente, la Corporación aplica los siguientes lineamientos de acuerdo con leyes y otras normas vigentes en Colombia:

- Excepciones establecidas en la Circular Externa 036 de la Superintendencia Financiera de Colombia del 12 de diciembre de 2014, para vigilados y controlados.
- Libro 2 del Decreto 2420 de 2015, según modificaciones incluidas en el artículo 3 del Decreto 2131 de 2016, aplicables a entidades del Grupo 1: Las participaciones en subsidiarias por parte de entidades controladoras deben reconocerse en los estados financieros separados condensados de acuerdo con el método de participación (artículo 35 de la Ley 222), tal como se describe en la NIC 28.

**2.2 Bases de medición**

Los estados financieros separados condensados de la Corporación han sido preparados sobre la base del costo histórico con excepción de las siguientes partidas incluidas en el estado de situación financiera:

## CORPORACIÓN FINANCIERA COLOMBIANA S.A.

## Notas a los Estados Financieros Separados Condensados

Periodos terminados al 31 de marzo de 2022 y 2021 y al 31 de diciembre de 2021  
(En millones de pesos colombianos, excepto cuando se indique lo contrario)

<b>Partida</b>	<b>Base de Medición</b>
	Variación Patrimonial
Instrumentos de patrimonio con cambios en ORI (Nota 6b)	Valor razonable, valor publicado por Precia S.A. (proveedor de precios autorizado por la Superintendencia Financiera de Colombia)
Instrumentos de deuda medidos a valor razonable con cambios en resultados (Nota 6a)	Valor razonable
Instrumentos de deuda medidos a valor razonable con cambios en ORI (Nota 6b)	Valor razonable
Instrumentos financieros derivados (Nota 9)	Valor razonable
Propiedades de inversión	Valor razonable

### 2.3 Bases de presentación

La Corporación en la preparación de los estados financieros separados condensados al 31 de marzo de 2022 no ha presentado cambios en las políticas contables, por tal motivo se aplicaron las mismas políticas de los estados financieros presentados a 31 de diciembre de 2021.

### 2.4 Moneda funcional y de presentación

Los estados financieros separados condensados, son presentados en pesos colombianos, que es la moneda funcional de la Corporación. Toda la información es presentada “en millones de pesos colombianos” y ha sido redondeada a la unidad más cercana a millones, excepto cuando se indica de otra manera.

### Resumen de las principales políticas contables significativas

Las siguientes políticas contables han sido aplicadas en la preparación de los estados financieros separados condensados. Estos estados financieros, fueron preparados para cumplir con las disposiciones legales a las cuales está sujeta la Corporación como entidad legal independiente; algunos principios contables pueden diferir con relación a los aplicados en los estados financieros consolidados y, adicionalmente, no incluyen los ajustes ni eliminaciones necesarias para la presentación de la situación financiera consolidada y los resultados integrales consolidados de la Corporación y sus subsidiarias. Por consiguiente, los estados financieros separados condensados deben leerse conjuntamente con los estados financieros consolidados de Corficolombiana y subsidiarias.

### 2.5 Transacciones en moneda extranjera

Las transacciones en moneda extranjera son re-expresadas a pesos colombianos usando la tasa de cambio representativa del mercado (TRM) existente en la fecha de la transacción. Los activos y pasivos monetarios en moneda extranjera son convertidos a la moneda funcional usando la tasa de cambio prevaleciente en la fecha de corte del estado de situación financiera. Las ganancias o pérdidas que resulten en el proceso de conversión son incluidas en el estado de resultados. Al 31 de marzo de 2022 y al 31 de diciembre de 2021 las tasas fueron de \$3.756,03 y \$3,981.16 (Cifras en pesos colombianos).

## CORPORACIÓN FINANCIERA COLOMBIANA S.A.

## Notas a los Estados Financieros Separados Condensados

Periodos terminados al 31 de marzo de 2022 y 2021 y al 31 de diciembre de 2021  
(En millones de pesos colombianos, excepto cuando se indique lo contrario)

**2.6 Efectivo y equivalentes de efectivo**

El efectivo y los equivalentes de efectivo incluyen el disponible, los depósitos en bancos y otras inversiones de corto plazo en mercados activos con vencimientos originales de tres meses o menos de la fecha de adquisición. La Corporación mantiene dentro de equivalente de efectivo, la caja y los depósitos en Banco de la República para efectos de cumplimiento del encaje legal. La Corporación presenta el estado de flujos de efectivo utilizando el método indirecto.

**2.7 Operaciones de mercado monetario**

Agrupar las operaciones de fondos interbancarios, de reporto (repo), simultáneas y de transferencia temporal de valores:

- **Fondos interbancarios**

Se consideran fondos interbancarios aquellos que coloca o recibe una entidad financiera de otra entidad financiera en forma directa, sin que medie un pacto de transferencia de inversiones o de cartera de créditos. Las transacciones denominadas *'over night'* realizadas con bancos del exterior utilizando fondos de la Corporación, así como los *'time deposit'* son registradas como fondos interbancarios.

Los rendimientos por intereses generados de la operación se registran en el estado de resultados.

- **Operaciones de reporto o repo**

Una operación repo se presenta cuando una entidad adquiere o transfiere valores, a cambio de la entrega de una suma de dinero, asumiendo en dicho acto y momento el compromiso de transferir o adquirir nuevamente la propiedad de valores de la misma especie y características, a su "contraparte", el mismo día o en una fecha posterior y a un precio determinado.

El monto inicial podrá ser calculado con un descuento sobre el precio de mercado de los valores objeto de la operación; podrá establecerse que, durante la vigencia de la operación, se sustituyan los valores inicialmente entregados por otros y podrán colocarse restricciones a la movilidad de los valores objeto de la operación.

Los rendimientos se registran en este rubro, se calculan exponencialmente durante el plazo de la operación y se reconocen en el estado de resultados.

Los valores transferidos objeto de la operación repo se registran en cuentas contingentes deudoras o acreedoras, dependiendo si es una operación repo abierto o cerrado, respectivamente.

- **Operaciones simultáneas**

Se presenta cuando una entidad adquiere o transfiere valores, a cambio de la entrega de una suma de dinero, asumiendo en el mismo acto el compromiso de transferir o adquirir

## CORPORACIÓN FINANCIERA COLOMBIANA S.A.

## Notas a los Estados Financieros Separados Condensados

Periodos terminados al 31 de marzo de 2022 y 2021 y al 31 de diciembre de 2021  
(En millones de pesos colombianos, excepto cuando se indique lo contrario)

nuevamente la propiedad, de valores de la misma especie y características, el mismo día o en una fecha posterior y por un precio determinado.

No podrá establecerse que el monto inicial sea calculado con un descuento sobre el precio de mercado de los valores objeto de la operación, ni que, durante la vigencia de la operación, se sustituyan los valores inicialmente entregados por otros; tampoco se colocan restricciones a la movilidad de los valores objeto de la operación.

Los rendimientos causados por el adquirente y que el enajenante le paga como costo de la operación durante el plazo de esta, se reconocen como mayor valor de la operación simultánea.

La diferencia entre el valor presente (entrega de efectivo) y el valor futuro (precio final de transferencia) constituye un ingreso a título de rendimientos financieros que se calcula exponencialmente durante el plazo de la operación y se reconoce en el estado de resultados.

Los valores transferidos objeto de la operación simultánea se registran en cuentas contingentes deudoras o acreedoras para posiciones activas o pasivas, respectivamente.

- **Operaciones de transferencia temporal de valores**

Son aquellas en las que una entidad transfiere la propiedad de unos valores, con el acuerdo de retransferirlos en la misma fecha o en una fecha posterior. A su vez, la contraparte transfiere la propiedad de otros valores o una suma de dinero de valor igual o mayor al de los valores objeto de la operación.

## 2.8 Inversiones

Incluye las inversiones adquiridas por la Corporación con la finalidad de mantener una reserva secundaria de liquidez, adquirir el control directo o indirecto de cualquier sociedad del sector financiero o de servicios, cumplir con disposiciones legales o reglamentarias, o con el objeto exclusivo de eliminar o reducir el riesgo de mercado a que están expuestos los activos, pasivos u otros elementos de los estados financieros.

La valoración de las inversiones tiene como objetivo fundamental el cálculo, el registro contable y la revelación al mercado del valor o precio justo de intercambio, al cual, determinado valor o título podría ser negociado en una fecha determinada, de acuerdo con sus características particulares y dentro de las condiciones prevalecientes en el mercado en dicha fecha.

A continuación, se indica la forma en que se clasifican, valoran y contabilizan los diferentes tipos de inversión:

Clasificación	Características	Valoración	Contabilización
Inversiones a valor razonable con cambios en resultados	Valor o título y, en general cualquier tipo de inversión que ha sido adquirida con el propósito principal de obtener utilidades por	De acuerdo con el precio suministrado por el proveedor de precios designado como oficial para el segmento correspondiente, de acuerdo con	Las inversiones negociables se deben registrar inicialmente por su costo de adquisición y desde ese mismo día deberán valorarse a valor razonable.

## CORPORACIÓN FINANCIERA COLOMBIANA S.A.

## Notas a los Estados Financieros Separados Condensados

Periodos terminados al 31 de marzo de 2022 y 2021 y al 31 de diciembre de 2021  
(En millones de pesos colombianos, excepto cuando se indique lo contrario)

Clasificación	Características	Valoración	Contabilización
	fluctuaciones a corto plazo del precio.	<p>las instrucciones establecidas en la Circular Básica Contable.</p> <p>Las inversiones negociables representadas en valores o títulos de deuda, se deberán valorar al valor Razonable, con base en el precio determinado por el proveedor de precios.</p> <p>Para los casos excepcionales en que no exista, para el día de valoración, valor razonable se deberá efectuar por la valoración en forma exponencial a partir de la Tasa Interna de Retorno.</p> <p>El valor razonable de la respectiva inversión se debe estimar o aproximar mediante el cálculo de la sumatoria del valor presente de los flujos futuros por concepto de rendimientos y capital, con el procedimiento de estimación de los flujos futuros de fondos por concepto de rendimientos y capital.</p> <p>La Corporación efectuará la determinación de los rendimientos conforme a:</p> <ol style="list-style-type: none"> <li>1. Valores de deuda a tasa fija.</li> <li>2. Valores de deuda a tasa variable.</li> <li>3. Valores con opción de prepago.</li> </ol>	<p>La contabilización de los cambios entre el costo de adquisición y el valor razonable de las inversiones, se realizará a partir de la fecha de su compra, individualmente, por cada título o valor.</p> <p>La contabilización de estas inversiones debe efectuarse en las respectivas cuentas de "Inversiones a Valor Razonable con Cambios en Resultados", del Catálogo único de información financiera con fines de supervisión.</p> <p>Tratándose de valores de deuda, los rendimientos exigibles pendientes de recaudo se registran como un mayor valor de la inversión. En consecuencia, el recaudo de dichos rendimientos se debe contabilizar como un menor valor de la inversión.</p>
Inversiones a valor razonable con cambios en otro resultado integral (ORI)	<p>Son inversiones disponibles para la venta los valores o títulos y, en general, cualquier tipo de inversión, que no se clasifique como inversiones negociables o como inversiones para mantener hasta el vencimiento.</p> <p>Los valores clasificados como inversiones disponibles para la venta podrán ser entregados como garantías en una cámara de riesgo central de contraparte con el fin de respaldar el cumplimiento de las operaciones aceptadas por ésta para su compensación y liquidación.</p> <p>Así mismo, con estas inversiones se podrán realizar operaciones del</p>	<p>De acuerdo con el precio suministrado por el proveedor de precios designado como oficial para el segmento correspondiente, de acuerdo con las instrucciones establecidas en la Circular Básica Contable.</p> <p>Las inversiones Disponibles Para la Venta se deberán valorar al valor Razonable, con base en el precio determinado por el proveedor de precios.</p> <p>Para los casos excepcionales en que no exista, para el día de valoración, valor razonable se deberá efectuar por la valoración en forma exponencial a partir de la Tasa Interna de Retorno.</p> <p>El valor razonable de la respectiva inversión se debe estimar o aproximar mediante el cálculo de la sumatoria del valor presente de</p>	<p>Se deben registrar inicialmente por su costo de adquisición y desde ese mismo día deberán valorarse a valor razonable.</p> <p>La contabilización de los cambios entre el costo de adquisición y el valor razonable de las inversiones, se realizará a partir de la fecha de su compra, individualmente, por cada título o valor.</p> <p>La contabilización de estas inversiones debe efectuarse en las respectivas cuentas de "Inversiones a Valor Razonable con Cambios en Otros Resultados Integrales - ORI", del Catálogo único de información financiera con fines de supervisión.</p>

## CORPORACIÓN FINANCIERA COLOMBIANA S.A.

## Notas a los Estados Financieros Separados Condensados

Periodos terminados al 31 de marzo de 2022 y 2021 y al 31 de diciembre de 2021  
(En millones de pesos colombianos, excepto cuando se indique lo contrario)

Clasificación	Características	Valoración	Contabilización
	mercado monetario (operaciones de reporto o repo (repo), simultáneas o de transferencia temporal de valores) y entregar en garantía de este tipo de operaciones.	los flujos futuros por concepto de rendimientos y capital, con el procedimiento de estimación de los flujos futuros de fondos por concepto de rendimientos y capital.	
Inversiones a costo amortizado	<p>Valor o título y, en general, cualquier tipo de inversión respecto de la cual el inversionista tiene el propósito y la capacidad legal, contractual, financiera y operativa de mantenerlas hasta el vencimiento de su plazo de maduración o redención. El propósito de mantener la inversión corresponde a la intención positiva e inequívoca de no enajenar el título o valor.</p> <p>Con estas inversiones no se pueden realizar operaciones del mercado monetario (operaciones de reporto o repo, simultáneas o de transferencia temporal de valores), salvo que se trate de las inversiones forzosas u obligatorias suscritas en el mercado primario y siempre que la contraparte de la operación sea el Banco de la República, la Dirección General de Crédito Público y del Tesoro Nacional o las entidades vigiladas por la Superintendencia Financiera de Colombia.</p>	<p>En forma exponencial a partir de la Tasa Interna de Retorno calculada en el momento de la compra, sobre la base de un año de 365 días.</p> <p>Cuando en las condiciones de la emisión se hubiere establecido el empleo del valor del indicador de la fecha de inicio del período a remunerar, la Tasa Interna de Retorno se debe recalcularse cada vez que cambie el valor del indicador facial y cuando se presente vencimiento de cupón.</p> <p>En estos casos, el valor presente a la fecha de recálculo, excluidos los rendimientos exigibles pendientes de recaudo, se debe tomar como el valor de compra.</p> <p>Cuando en las condiciones de la emisión se hubiere establecido el empleo del valor del indicador de la fecha de vencimiento del período a remunerar, la Tasa Interna de Retorno se debe recalcularse cada vez que el valor del indicador facial cambie.</p> <p>En el caso de los valores que incorporen opción de prepago la Tasa Interna de Retorno se debe recalcularse cada vez que cambien los flujos futuros y las fechas de pago para efecto de valoración. En estos casos el valor presente a la fecha de recálculo de los flujos futuros se debe tomar como valor de compra.</p>	<p>La contabilización de estas inversiones debe efectuarse en las respectivas cuentas de "Inversiones a Costo Amortizado", del Catálogo Único de Información Financiera con Fines de Supervisión.</p> <p>La actualización del valor presente de esta clase de inversiones se debe registrar como un mayor valor de la inversión, afectando los resultados del período.</p> <p>Los rendimientos exigibles pendientes de recaudo se registran como un mayor valor de la inversión. En consecuencia, el recaudo de dichos rendimientos se debe contabilizar como un menor valor de la inversión.</p>
Valores Participativos	Valor o título y, en general, cualquier tipo de inversión, que no se clasifiquen como inversiones negociables o como inversiones para mantener hasta el vencimiento.	<b>Inversiones en subsidiarias, filiales asociadas y participaciones en negocios conjuntos:</b> Las inversiones en subsidiarias deben valorarse de tal manera que en los libros de la matriz o controlante se reconozcan por el método de participación patrimonial, en los estados financieros separados. En los casos en los cuales las normas del Código de Comercio o	<b>Inversiones en subsidiarias, filiales asociadas y participaciones en negocios conjuntos,</b> se registran inicialmente al costo y se ajustan periódicamente utilizando el Método de Participación Patrimonial, Los dividendos recibidos en efectivo se reconocen como menor valor de la inversión.

## CORPORACIÓN FINANCIERA COLOMBIANA S.A.

## Notas a los Estados Financieros Separados Condensados

Periodos terminados al 31 de marzo de 2022 y 2021 y al 31 de diciembre de 2021  
(En millones de pesos colombianos, excepto cuando se indique lo contrario)

Clasificación	Características	Valoración	Contabilización
		<p>demás disposiciones legales no prevean el tratamiento contable de las inversiones en subsidiarias, filiales y asociadas, deberán cumplir con lo establecido en la NIC 27, NIC 28 y NIIF 11, entre otras, según corresponda.</p> <p><b>Valores participativos inscritos en el Registro Nacional de Valores y Emisores (RNVE):</b> Los valores participativos inscritos en el RNVE y listados en Bolsa de Valores en Colombia, distintos a las inversiones en subsidiarias, filiales, asociadas y participaciones en negocios conjuntos, se deberán valorar de acuerdo con el precio determinado por los proveedores de precio de valoración autorizados por la SFC a valor razonable.</p> <p>Las participaciones en fondos de inversión colectiva, fondos de capital privado, fondos de cobertura, fondos mutuos, entre otros, y los valores emitidos en desarrollo de procesos de titularización se deberá valorar teniendo en cuenta el valor de la unidad calculado por la sociedad administradora, al día inmediatamente anterior al de la fecha de valoración.</p> <p><b>Valores participativos que cotizan únicamente en bolsas de valores del exterior:</b> Estas inversiones, distintos a las inversiones en subsidiarias, filiales, asociadas y participaciones en negocios conjuntos, se deberán valorar de acuerdo con el precio determinado por los proveedores de precios de valoración autorizados por la SFC a valor razonable. En caso de que el proveedor de precios se encuentre en una denominación diferente a pesos colombianos,</p>	<p><b>Valores participativos inscritos en el Registro Nacional de Valores y Emisores (RNVE):</b></p> <p>El efecto de la valoración de la participación que le corresponde al inversionista, se contabiliza en la respectiva cuenta de ganancias o pérdidas no realizadas (ORI) con cargo o abono a la inversión.</p> <p>Los dividendos que se repartan en especie o en efectivo, se deben registrar como ingreso, ajustando la correspondiente cuenta de ganancias o pérdidas no realizadas (Máximo hasta su valor acumulado) y, si es necesario, también el valor de la inversión en la cuantía del excedente sobre aquella cuenta.</p> <p>Las participaciones en fondos de inversión colectiva, fondos de capital privado, fondos de cobertura, fondos mutuos, se contabilizan ajustando el valor de la unidad, como mayor o menor valor del Fondo, y con contrapartida el estado de resultados.</p> <p><b>Valores participativos que cotizan únicamente en bolsas de valores del exterior:</b></p> <p>El efecto de la valoración de la participación que le corresponde al inversionista se contabiliza en la respectiva cuenta de ganancias o pérdidas no realizadas (ORI)</p>

## CORPORACIÓN FINANCIERA COLOMBIANA S.A.

## Notas a los Estados Financieros Separados Condensados

Periodos terminados al 31 de marzo de 2022 y 2021 y al 31 de diciembre de 2021  
(En millones de pesos colombianos, excepto cuando se indique lo contrario)

Clasificación	Características	Valoración	Contabilización
		<p>deberá convertirse a moneda legal.</p> <p><b>Valores participativos no inscritos en bolsa de valores:</b> Cuando el proveedor de precios designado como oficial del segmento correspondiente no cuente con una metodología de valoración para estas inversiones, las entidades deberán aumentar o disminuir el costo de adquisición en el porcentaje de participación que corresponda al inversionista sobre las variaciones subsecuentes del patrimonio del respectivo emisor.</p> <p>Para el efecto, la variación en el patrimonio del emisor se calculará con base en los estados financieros certificados con corte a 31 de diciembre de cada año. Sin embargo, cuando se conozcan estados financieros certificados más recientes, los mismos se deberán utilizar para establecer la variación en mención. Las entidades tendrán un plazo máximo de tres (3) meses, posteriores al corte de estados financieros, para realizar la debida actualización.</p> <p><b>Inversiones patrimoniales en entidades en liquidación:</b> La valoración se calcula con base en los estados financieros certificados por el liquidador y se presentan como operaciones dentro de otros activos.</p>	<p>con cargo o abono a la inversión.</p> <p><b>Valores participativos no inscritos en bolsa de valores:</b> se registra por las variaciones subsecuentes del patrimonio del respectivo emisor como mayor o menor valor de la inversión contra la respectiva cuenta de ganancias o pérdidas no realizadas (ORI).</p> <p>Los dividendos que se repartan en especie o en efectivo, se deben registrar como ingreso, ajustando la correspondiente cuenta de ganancias o pérdidas no realizadas (Máximo hasta su valor acumulado) y, si es necesario, también el valor de la inversión en la cuantía del excedente sobre aquella cuenta.</p> <p><b>Inversiones patrimoniales en entidades en liquidación:</b> Se registran por la variación del patrimonio certificado por el liquidador en los estados financieros y se deterioran al 100% y se presentan como operaciones dentro de otros activos</p>

## 2.9 Cuentas por cobrar

Las cuentas por cobrar son activos financieros no derivados con pagos fijos o determinables que no cotizan en un mercado activo. Registra los importes pendientes de cobro tales como dividendos y participaciones, los rendimientos derivados de la intermediación financiera, las comisiones por servicios prestados y pagos por cuenta de clientes, así como las sumas resultantes originadas en venta de bienes y servicios, arrendamientos, promesas de compra - venta, anticipos de contratos y proveedores, y honorarios. Las pérdidas que resulten del deterioro se reconocen en el estado de resultado. (Ver nota 12)

## CORPORACIÓN FINANCIERA COLOMBIANA S.A.

## Notas a los Estados Financieros Separados Condensados

Periodos terminados al 31 de marzo de 2022 y 2021 y al 31 de diciembre de 2021  
(En millones de pesos colombianos, excepto cuando se indique lo contrario)

**2.10 Operaciones con instrumentos financieros derivados**

De acuerdo con la Norma Internacional de Información Financiera NIIF 9, un derivado es un instrumento financiero cuyo valor cambia en el tiempo con base en una variable denominada subyacente, no requiere una inversión inicial neta o requiere una inversión pequeña en relación con el activo subyacente y se liquida en una fecha futura.

En el desarrollo de sus operaciones la Corporación generalmente transa en los mercados financieros en instrumentos financieros con contratos forward, contratos de futuros, swaps y opciones que cumplen con la definición de derivado.

Todas las operaciones de derivados son registradas en el momento inicial por su valor razonable con cambios posteriores en el valor razonable son ajustados con cargo o abono a resultados.

Los activos y pasivos financieros por operaciones en derivados no son compensados en el estado de situación financiera; sin embargo, cuando existe el derecho legal y ejercible de compensar los valores reconocidos y existe la intención de liquidar sobre una base neta o realizar el activo y liquidar el pasivo simultáneamente se presentan netos en el estado de situación financiera.

**Instrumentos Financieros de Cobertura**

Es aquél que se negocia con el fin de cubrir una posición primaria de eventuales pérdidas ocasionadas por movimientos adversos de los factores de mercado o de crédito que afecten un activo, pasivo o contingencia. Con la negociación de este tipo de instrumentos se busca limitar o controlar alguno o varios de los riesgos financieros generados por la partida primaria objeto de cobertura.

Cuando cubren la exposición a la variación en los flujos de efectivo atribuidas, ya sea a un riesgo particular asociado con un activo o pasivo reconocido o a una transacción prevista altamente probable. La porción eficaz de la ganancia o pérdida por la medición del instrumento de cobertura se reconoce inmediatamente en el otro resultado integral, mientras que la porción ineficaz se reconoce en el estado de resultados como gasto financiero. Si el instrumento de cobertura expira o se vende, se resuelve, o se ejerce sin un reemplazo o renovación sucesiva de un instrumento de cobertura por otro instrumento de cobertura, o si se deja de cumplir los requerimientos de eficacia de la cobertura posterior a cualquier reequilibrio de la relación de cobertura, cualquier ganancia o pérdida acumulada reconocida previamente en el resultado integral permanece en el resultado integral, hasta que la operación prevista o el compromiso en firme afecte al resultado. La Corporación discontinuará la contabilidad de coberturas cuando la relación de cobertura deje de cumplir el objetivo de gestión del riesgo cubierto, el instrumento de cobertura expira o es vendido, terminado o ejercido, o cuando ya no aplica la contabilidad de cobertura. Cualquier ganancia o pérdida reconocida en otro resultado integral y acumulada a la fecha en patrimonio se mantiene y es reconocida finalmente en el resultado del periodo cuando la transacción esperada ocurra. Cuando ya no se espera que una transacción prevista ocurra, la ganancia o pérdida acumulada en patrimonio se reconoce inmediatamente en resultados.

## CORPORACIÓN FINANCIERA COLOMBIANA S.A.

## Notas a los Estados Financieros Separados Condensados

Periodos terminados al 31 de marzo de 2022 y 2021 y al 31 de diciembre de 2021  
(En millones de pesos colombianos, excepto cuando se indique lo contrario)

Una cobertura se considera efectiva si al inicio del periodo y en los periodos siguientes se compensan los cambios en el valor razonable o en los flujos de efectivo atribuibles al riesgo cubierto durante el periodo para el que se haya designado la cobertura y que la eficacia de la cobertura esté en un rango entre el 80% a 125%. La Corporación documenta al inicio de la transacción, la relación existente entre el instrumento de cobertura y la partida cubierta, así como el objetivo y la estrategia de gestión del riesgo para emprender la cobertura. La Corporación también documenta el inicio de la transacción y de forma recurrente, su evaluación sobre la efectividad de la relación de cobertura al compensar la exposición al riesgo cambiario generada por la inversión net en el exterior o valor razonable de otros activos.

**2.11 Pasivos financieros**

Un pasivo financiero es cualquier obligación contractual que posea la Corporación para entregar efectivo u otro activo financiero a otra entidad o persona, o para intercambiar activos o pasivos financieros en condiciones que sean potencialmente desfavorables para la Corporación, un contrato que será o podrá ser liquidado utilizando instrumentos de patrimonio propios de la entidad. Los pasivos financieros son registrados inicialmente por su valor de transacción, el cual a menos que se determine lo contrario, es similar a su valor razonable, menos los costos de transacción que sean directamente atribuibles a su emisión. Posteriormente dichos pasivos financieros son medidos a su costo amortizado de acuerdo con el método de tasa de interés efectiva determinada en el momento inicial con cargo a resultados como gastos financieros.

Los pasivos financieros sólo se dan de baja del balance cuando se han extinguido las obligaciones que generan o cuando se adquieren (bien sea con la intención de cancelarlos, bien con la intención de recolocarlos de nuevo).

**2.12 Ingresos (Gastos) método de participación patrimonial**

Corresponde a los incrementos o disminuciones en el patrimonio de las subsidiarias y/o asociadas originadas en los resultados del periodo y en las variaciones de las otras partidas patrimoniales, las cuales deberán ser depuradas y conciliadas. Este valor en la parte proporcional a la participación de la Corporación será reconocido como un mayor o menor valor de la inversión a la fecha en que se está realizando el cálculo, su contrapartida será un ingreso o gasto en el estado de resultados o con efectos en patrimonio, según corresponda. (Ver nota 22)

**2.13 Utilidad neta por acción**

Para determinar la utilidad neta por acción, la Corporación divide el resultado neto del periodo entre el promedio ponderado de las acciones en circulación durante el año. Al 31 de marzo de 2022 y 2021, el promedio ponderado de las acciones es 341.499.908 y 324.060.366 respectivamente.

**2.14 Partes relacionadas**

De acuerdo con la NIC 24 una parte relacionada es una persona o entidad que está relacionada con la entidad que prepara sus estados financieros en las cuales se podría ejercer control o control conjunto sobre la entidad que informa; ejercer influencia significativa sobre la entidad que informa; o ser considerado miembro del personal clave de la gerencia de la entidad que informa o de una controladora de la entidad que informa. Dentro de la definición

## CORPORACIÓN FINANCIERA COLOMBIANA S.A.

## Notas a los Estados Financieros Separados Condensados

Periodos terminados al 31 de marzo de 2022 y 2021 y al 31 de diciembre de 2021  
(En millones de pesos colombianos, excepto cuando se indique lo contrario)

de parte relacionada se incluye: a) personas y/o familiares relacionados con la entidad, entidades que son miembros del mismo grupo (controladora y subsidiaria), asociadas o negocios conjuntos de la entidad o de entidades del grupo, planes de beneficio post-empleo para beneficio de los empleados de la entidad que informa o de una entidad relacionada.

Las partes relacionadas para la Corporación son las siguientes:

- **Accionistas:** se incluye los principales accionistas junto con transacciones realizadas con sus partes relacionadas tal como se define en la NIC 24.
- **Miembros de la Junta Directiva:** se incluyen Los miembros de Junta Directiva principales y suplentes junto con las transacciones realizadas con sus partes relacionadas tal como se define en la NIC 24.
- **Personal clave de la gerencia:** incluye al Presidente y Vicepresidentes de la compañía que son las personas que participan en la planeación, dirección y control de la compañía. Parte del personal clave de la gerencia, o sus partes relacionadas, ocupan cargos en otras entidades lo que resulta en que tengan control o influencia significativa sobre las políticas financieras u operativas de estas entidades.
- **Compañías Subsidiarias:** incluye las compañías donde el grupo tiene control de acuerdo con la definición de control del código de comercio y la NIIF 10 de consolidación.
- **Compañías asociadas:** compañías en donde Grupo Aval tiene influencia significativa, la cual generalmente se considera cuando se posee una participación entre el 20% y el 50% de su capital.

### **(3) Estimación de valores razonables**

El valor razonable de los activos y pasivos financieros que se negocian en mercados activos (como los activos financieros en títulos de deuda y de patrimonio y derivados cotizados activamente en bolsas de valores o en mercados interbancarios) se basan en precios de mercados al cierre de la negociación en la fecha de cierre del ejercicio. Si un movimiento significativo en el valor razonable ocurre luego del cierre de la negociación hasta la medianoche en la fecha de cierre del ejercicio, se aplican técnicas de valoración para determinar el valor razonable.

Un mercado activo es un mercado en el cual las transacciones para activos o pasivos se llevan a cabo con la frecuencia y el volumen suficientes con el fin de proporcionar información de precios de manera continua.

El valor razonable de activos y pasivos financieros que no se negocian en un mercado activo se determina mediante técnicas de valoración. La Corporación utiliza una variedad de métodos y asume que se basan en condiciones de mercado existentes a la fecha de cierre de cada ejercicio. Las técnicas de valoración utilizadas para instrumentos financieros no estandarizados tales como opciones, swaps de divisas y derivados del mercado extrabursátil incluyen el uso de transacciones similares recientes en igualdad de condiciones, referencias a otros instrumentos que sean sustancialmente iguales, análisis de flujo de caja descontado, modelos de precios de opciones y otras técnicas de valoración comúnmente utilizadas por los participantes del mercado que usan al máximo los datos del mercado y confían lo menos posible en datos específicos de entidades.

## CORPORACIÓN FINANCIERA COLOMBIANA S.A.

## Notas a los Estados Financieros Separados Condensados

Periodos terminados al 31 de marzo de 2022 y 2021 y al 31 de diciembre de 2021  
(En millones de pesos colombianos, excepto cuando se indique lo contrario)

La Corporación puede utilizar modelos desarrollados internamente para instrumentos que no posean mercados activos. Dichos modelos se basan por lo general en métodos y técnicas de valoración generalmente estandarizados en el sector financiero. Los modelos de valoración se utilizan principalmente para valorar instrumentos financieros de patrimonio no cotizado en bolsa, los títulos de deuda y otros instrumentos de deuda para los cuales los mercados estuvieron o han estado inactivos durante el ejercicio financiero. Algunos insumos de estos modelos pueden no ser observables en el mercado y por lo tanto se estiman con base en suposiciones.

La salida de un modelo siempre es una estimación o aproximación de un valor que no puede determinarse con certeza, y las técnicas de valoración empleadas pueden no reflejar plenamente todos los factores pertinentes a las posiciones de la Corporación. Por lo tanto, las valoraciones se ajustan, en caso de ser necesario, para permitir factores adicionales, incluidos riesgos del modelo, riesgos de liquidez y riesgos de contraparte.

El valor razonable de los activos propiedades de inversión ha sido determinado a través de avalúos realizados por peritos independientes con suficiente experiencia y conocimiento del mercado inmobiliario o del activo que se está valorando. Generalmente estas valoraciones se efectúan por referencias a datos de mercado o con base en el costo de reposición cuando no existen suficientes datos de mercado. Dicha medición es clasificada como nivel 3.

La jerarquía del valor razonable tiene los siguientes niveles:

- Las entradas de Nivel 1 son precios cotizados (sin ajustar) en mercados activos para activos o pasivos idénticos a los que la entidad pueda acceder a la fecha de medición.
- Las entradas de Nivel 2 son entradas diferentes a los precios cotizados incluidos en el Nivel 1 que sean observables para el activo o el pasivo, ya sea directa o indirectamente.
- Las entradas de Nivel 3 son entradas no observables para el activo o el pasivo.

El nivel en la jerarquía del valor razonable dentro del cual la medición del valor razonable se clasifica en su totalidad se determina con base de la entrada del nivel más bajo que sea significativa para la medición del valor razonable en su totalidad. Para ello, la importancia de una entrada se evalúa con relación a la medición del valor razonable en su totalidad. Si una medición del valor razonable utiliza entradas observables que requieren ajustes significativos con base en entradas no observables, dicha medición es una medición de Nivel 3 la evaluación de la importancia de una entrada particular a la medición del valor razonable en su totalidad requiere juicio, teniendo en cuenta factores específicos del activo o del pasivo.

La determinación de lo que se constituye como “observable” requiere un juicio significativo, la Corporación considera datos observables aquellos datos del mercado que ya están disponibles, que son distribuidos o actualizados regularmente, que son confiables y verificables, que no tienen derechos de propiedad, y que son proporcionados por fuentes independientes que participan activamente en el mercado en referencia.

En Colombia no existe un mercado donde se coticen precios de los Fondos de Inversión Colectiva. El valor de los aportes en un fondo de inversiones colectiva se mide a través de unidades que representan cuotas partes del valor patrimonial del respectivo fondo. El valor de la unidad, que representa los rendimientos que se han obtenido, se determina por el monto total de los recursos aportados más o menos los rendimientos de las inversiones que conforman el portafolio. Estos rendimientos están dados por la valoración de los activos que invierte el fondo y por tanto el nivel de jerarquía está determinado por los niveles de dichos activos.

## CORPORACIÓN FINANCIERA COLOMBIANA S.A.

## Notas a los Estados Financieros Separados Condensados

Periodos terminados al 31 de marzo de 2022 y 2021 y al 31 de diciembre de 2021  
(En millones de pesos colombianos, excepto cuando se indique lo contrario)

La Corporación tiene inversiones en fondos de inversión colectiva cuyos portafolios de inversión están compuestos solamente por títulos de renta fija que son valorados por medio de los precios publicados por Precia S.A. Por tanto, puesto que dichos activos son de Nivel 1 o Nivel 2, la Corporación ha clasificado sus inversiones en fondos de inversión colectiva como Nivel 2.

Las inversiones clasificadas en el Nivel 3 tienen entradas significativas no observables. Los instrumentos del Nivel 3 incluyen principalmente inversiones en instrumentos de patrimonio, que no cotizan en bolsa. La Corporación tiene inversiones patrimoniales en diversas entidades con una participación inferior al 20% del patrimonio de cada entidad, como es la Cámara de Riesgo Central de Contraparte y Fiduciaria de Occidente. En general estas compañías no cotizan sus acciones en un mercado público de valores y, por consiguiente, la determinación de su valor razonable al 31 de diciembre de 2021 se ha realizado con la ayuda de Precia S.A., a continuación, se muestra un resumen de las diferentes técnicas utilizadas:

Enfoque	Técnica de aplicación	Cuando se utiliza
Reconocimiento inicial		Precia fue suministrada con información sobre una emisión de acciones de la compañía en el primer semestre de 2018
Valor neto ajustado de los activos		Tiene activos y pasivos con un valor de mercado realizable para cualquier participante de mercado. Por lo tanto, el valor neto ajustado de sus activos se constituye una indicación de valor razonable.
Ingreso	Valor presente ajustado por tasa de descuento	Bajo los supuestos de crecimiento conservadores y con un nivel de detalle básico para estimar la proyección de flujos de dividendos. Se cuenta con información suficiente para emplear este método y reflejar la posibilidad de los activos para generar ingresos a futuro.

### Instrumentos de patrimonio medidos a valor presente ajustado por tasa de descuento

#### Fiduciaria de Occidente S.A.

##### Armonización del Enfoque de Valoración

Partiendo de la información financiera suministrada por la administración de la sociedad y los requerimientos establecidos en las diferentes técnicas para medición del Valor Razonable, se realizó el análisis pertinente para determinar las técnicas que cumplieran con los lineamientos establecidos.

El enfoque que mejor establece el Valor Razonable es el enfoque de ingreso. El anterior fue seleccionado porque la Fiduciaria tiene una generación de dividendos positivos y sostenidos en el tiempo, lo cual permite la medición de Valor Razonable por su capacidad de generar flujos para el accionista en el futuro.

Respecto a la técnica empleada (descuento de flujo de dividendos), a pesar de que los principios fundamentales de valoración se pueden aplicar para una compañía del sector financiero, las dificultades para definir y medir: (i) la deuda (como rubro operacional o de financiación), (ii) el capital de trabajo (como cuentas operacionales o no operacionales) y (iii) la regulación que afecta el giro ordinario del negocio hace difícil la proyección del flujo de caja libre y la estimación del WACC. Por otro lado, el cálculo directo del flujo de dividendos y su correspondiente tasa no permiten discusión alguna sobre conceptos operacionales o no de la compañía y reflejan el flujo que reciben los accionistas.

## CORPORACIÓN FINANCIERA COLOMBIANA S.A.

## Notas a los Estados Financieros Separados Condensados

Periodos terminados al 31 de marzo de 2022 y 2021 y al 31 de diciembre de 2021  
(En millones de pesos colombianos, excepto cuando se indique lo contrario)

Resultados del valor razonable a la fecha de medición de acuerdo con el enfoque seleccionado:

Valor Razonable del Patrimonio	\$ 766,000
Número de Acciones en Circulación	19,216,064
Precio de Valoración por acción (cop)	\$ 39,862.48

Rango Usado:

Variables	Fiduocidente
Ingresos (% de crecimiento de los 5 años)	7.2% - 7.4%
Crecimiento en valores residuales después de 5 años	3.0%
Tasas de interés de descuento	10.3%

**Resultados sensibilizaciones:**

A continuación, se relacionan las sensibilizaciones del resultado publicado cuyas variables fueron definidas por el Cliente (cop)

Valor presente ajustado por tasa de descuento				
Variables	Precio por Acción publicado	Variación	Impacto favorable	Impacto desfavorable
Ingresos	\$ 39,862.48	+/- 1%	\$ 41,527.76	\$ 38,301.29
Crecimiento en valores residuales después de 5 años	\$ 39,862.48	+/- 10% del gradiente	\$ 40,330.84	\$ 39,446.16
Tasas de interés de descuento	\$ 39,862.48	+/- 50pb	\$ 40,903.28	\$ 38,925.77

**Instrumentos de patrimonio medidos a valor presente ajustado por tasa de descuento****Cámara de Riesgo Central de Contraparte de Colombia S.A.**

Partiendo de la metodología de estimación del Valor Razonable y “teniendo en cuenta las estimaciones efectuadas por la Administración de la Empresa, la situación macroeconómica, las condiciones de la industria donde se desarrolla el negocio, la estrategia de crecimiento y cualquier evento relevante resultado de realizar el análisis de la información entregada, se desarrollan unas proyecciones de los estados financieros, prefiriendo en todo caso referencias objetivas frente a referencias subjetivas.”

Resultados del valor razonable a la fecha de medición de acuerdo con el enfoque seleccionado

Valor Razonable del Patrimonio	\$150,000
--------------------------------	-----------

## CORPORACIÓN FINANCIERA COLOMBIANA S.A.

## Notas a los Estados Financieros Separados Condensados

Periodos terminados al 31 de marzo de 2022 y 2021 y al 31 de diciembre de 2021  
(En millones de pesos colombianos, excepto cuando se indique lo contrario)

Número de Acciones en Circulación	51,270,006,352
Precio de Valoración por acción (cop)	\$ 2.95

Resultados sensibilizaciones:

A continuación, se relacionan las sensibilizaciones del resultado publicado cuyas variables fueron definidas por el Cliente (cop)

Valor presente ajustado por tasa de descuento				
Métodos y Variables	Precio por Acción publicado	Variación	Impacto favorable	Impacto desfavorable
Ingresos	\$2.95	+/- 1%	\$3.61	\$ 2.38
Tasa de Interés de Descuento	\$2.95	+/- 50pb	\$3.20	\$ 2.69

Las valoraciones de aquellos instrumentos de patrimonio que no cotizan en bolsa y para los cuales se utilizaron técnicas de valuación son considerados en el nivel II y III de la jerarquía en la medición del valor razonable dependiendo de la importancia de parámetros de mercado tomado en dichas valoraciones.

### Mediciones de valor razonable sobre base recurrente

Mediciones de valor razonable sobre bases recurrentes son aquellas que las normas contables NIIF requieren o permiten en el estado de situación financiera al final de cada periodo.

La siguiente tabla analiza, dentro de la jerarquía del valor razonable, los activos y pasivos (por clase) de la Corporación medidos al valor razonable al 31 de marzo de 2022 y al 31 de diciembre de 2021 sobre bases recurrentes:

	31 de marzo de 2022			TOTAL
	NIVEL 1	NIVEL 2	NIVEL 3 (1)	
<b>Activos</b>				
<b>Activos a valor razonable con ajuste a resultados</b>				
<b>Instrumentos financieros derivados</b>				
Contratos Forward	-	103,020	-	103,020
Contratos Swap	-	16,172	-	16,172
Derivados de cobertura	-	112	-	112
Otros derivados	-	8,030	-	8,030
<b>Subtotal</b>	-	<b>127,334</b>	-	<b>127,334</b>
<b>Instrumentos de deuda</b>				
Con cambios en resultado	1,061,892	163,197	-	1,225,089
Con cambios en Otro Resultado Integral	1,926,715	265,229	-	2,191,944
<b>Subtotal</b>	<b>2,988,607</b>	<b>428,426</b>	-	<b>3,417,033</b>
<b>Instrumentos de patrimonio</b>				
Con cambios en resultado	-	115,845	-	115,845
Con cambios en Otro Resultado Integral	1,279,042	653	36,203	1,315,898
<b>Subtotal</b>	<b>1,279,042</b>	<b>116,498</b>	<b>36,203</b>	<b>1,431,743</b>
<b>Total activos medidos a valor razonable sobre base recurrente</b>	<b>4,267,649</b>	<b>672,258</b>	<b>36,203</b>	<b>4,976,110</b>

## CORPORACIÓN FINANCIERA COLOMBIANA S.A.

## Notas a los Estados Financieros Separados Condensados

Periodos terminados al 31 de marzo de 2022 y 2021 y al 31 de diciembre de 2021  
(En millones de pesos colombianos, excepto cuando se indique lo contrario)

	31 de marzo de 2022			TOTAL
	NIVEL 1	NIVEL 2	NIVEL 3 (1)	
<b>Pasivos</b>				
<b>Pasivos a valor razonable con ajuste a resultados</b>				
<b>Instrumentos financieros derivados</b>				
Contratos Forward	-	89,674	-	89,674
Contratos Swap	-	11,485	-	11,485
Derivados de cobertura	-	23	-	23
Opciones de negociación	-	11,286	-	11,286
<b>Total pasivos medidos a valor razonable sobre base recurrente</b>	-	<b>112,468</b>	-	<b>112,468</b>
	31 de diciembre de 2021			
	NIVEL 1	NIVEL 2	NIVEL 3 (1)	TOTAL
<b>Activos</b>				
<b>Activos a valor razonable con ajuste a resultados</b>				
<b>Instrumentos financieros derivados</b>				
Contratos Forward	-	77,159	-	77,159
Contratos Swap	-	8,896	-	8,896
Operaciones de contado	-	32	-	32
Derivados de cobertura	-	906	-	906
Otros derivados	-	6,184	-	6,184
<b>Subtotal</b>	-	<b>93,177</b>	-	<b>93,177</b>
<b>Instrumentos de deuda</b>				
Con cambios en resultado	1,561,375	368,467	-	1,929,842
Con cambios en Otro Resultado Integral	1,665,329	669,936	-	2,335,265
<b>Subtotal</b>	<b>3,226,704</b>	<b>1,038,403</b>	-	<b>4,265,107</b>
<b>Instrumentos de patrimonio</b>				
Con cambios en resultado	-	114,736	-	114,736
Con cambios en Otro Resultado Integral	1,299,064	604	36,203	1,335,871
<b>Subtotal</b>	<b>1,299,064</b>	<b>115,340</b>	<b>36,203</b>	<b>1,450,607</b>
<b>Total activos medidos a valor razonable sobre base recurrente</b>	<b>4,525,768</b>	<b>1,246,920</b>	<b>36,203</b>	<b>5,808,891</b>
<b>Pasivos</b>				
<b>Pasivos a valor razonable con ajuste a resultados</b>				
<b>Instrumentos financieros derivados</b>				
Contratos Forward	-	93,378	-	93,378
Contratos Swap	-	4,544	-	4,544
Operaciones de contado	-	37	-	37
Opciones de negociación	-	14,562	-	14,562
<b>Total pasivos medidos a valor razonable sobre base recurrente</b>	-	<b>112,521</b>	-	<b>112,521</b>

## CORPORACIÓN FINANCIERA COLOMBIANA S.A.

## Notas a los Estados Financieros Separados Condensados

Periodos terminados al 31 de marzo de 2022 y 2021 y al 31 de diciembre de 2021  
(En millones de pesos colombianos, excepto cuando se indique lo contrario)

(1) Nivel 3	31 de marzo de 2022	31 de diciembre de 2021
<b>Instrumentos de Patrimonio (1)</b>		
Cámara de Riesgo Central de Contraparte de Colombia S.A.	2,221	2,221
Fiduciaria Occidente S. A.	33,982	33,982
<b>Total Nivel 3</b>	<b>36,203</b>	<b>36,203</b>

(1) Ver análisis de sensibilidades nota 3 Estimación de valores razonables

Al 31 de marzo de 2022 y al 31 de diciembre de 2021, no se presentaron transferencias de niveles.

### Valor razonable de los activos y pasivos no medidos a valor razonable

A continuación, se presenta comparación del valor en libros y el valor razonable de cada clase de instrumentos financieros que la Corporación presenta en sus estados financieros:

	31 de marzo de 2022		31 de diciembre de 2021	
	Valor en Libros	Valor razonable	Valor en Libros	Valor razonable
<b>Efectivo y equivalentes de efectivo (*)</b>	1,223,852	1,223,852	1,602,384	1,602,384
<b>Operaciones del mercado monetario (*)</b>	1,049,122	1,049,122	949,386	949,386
<b>Instrumentos de deuda</b>				
a costo amortizado	72,324	70,807	75,228	73,232
<b>Cuentas por cobrar (*)</b>	677,663	677,663	282,058	282,058
<b>Total activos financieros</b>	<b>3,022,961</b>	<b>3,021,444</b>	<b>2,909,056</b>	<b>2,907,060</b>
<b>Depósitos y exigibilidades</b>	5,468,953	5,309,255	5,357,714	5,244,363
<b>Títulos de inversión en circulación</b>	1,013,737	969,110	1,012,103	971,940
<b>Operaciones de mercado monetario y relacionadas (*)</b>	4,030,405	4,030,405	4,860,553	4,860,553
<b>Cuentas por pagar (*)</b>	40,907	40,907	47,186	47,186
<b>Total pasivos financieros</b>	<b>10,554,002</b>	<b>10,287,615</b>	<b>11,277,556</b>	<b>11,124,042</b>

(\*) El valor razonable de los activos financieros y de los pasivos financieros se determina con base en el importe al que el instrumento podría ser intercambiado en una transacción entre partes interesadas, distinta a una venta forzada o por liquidación. Para estimar los valores razonables se utilizaron los siguientes métodos e hipótesis:

- Para el efectivo y equivalentes al efectivo, operaciones monetarias activas y pasivas, las cuentas por cobrar, las cuentas por pagar y los otros pasivos corrientes el valor razonable no difiere significativamente con el valor en libros debido en gran parte a los vencimientos a corto plazo de estos instrumentos.
- El valor razonable de los títulos emitidos cotizados se basa en las cotizaciones a la fecha de cierre.

## CORPORACIÓN FINANCIERA COLOMBIANA S.A.

## Notas a los Estados Financieros Separados Condensados

Periodos terminados al 31 de marzo de 2022 y 2021 y al 31 de diciembre de 2021  
(En millones de pesos colombianos, excepto cuando se indique lo contrario)

**(4) Efectivo y equivalentes de efectivo**

Los saldos de efectivo y equivalentes de efectivo comprenden lo siguiente:

	<b>31 de marzo de 2022</b>	<b>31 de diciembre de 2021</b>
<b>En pesos colombianos</b>		
<b>Caja</b>	<b>3</b>	<b>3</b>
Caja menor	3	3
<b>Banco y otras entidades financieras a la vista (*)</b>	<b>1,205,979</b>	<b>1,563,312</b>
Entidades bancarias o financieras	1,154,604	1,473,824
Banco de la República de Colombia	51,375	89,488
<b>Subtotal pesos colombianos</b>	<b>1,205,982</b>	<b>1,563,315</b>
<b>En moneda extranjera</b>		
<b>Caja</b>	<b>6</b>	<b>10</b>
Caja general	6	10
<b>Banco y otras entidades financieras a la vista</b>	<b>17,864</b>	<b>39,059</b>
Entidades bancarias o financieras	17,864	39,059
<b>Subtotal moneda extranjera</b>	<b>17,870</b>	<b>39,069</b>
<b>Total de efectivo y equivalentes de efectivo</b>	<b>1,223,852</b>	<b>1,602,384</b>

(\*) Incluye el Encaje Legal disponible para la bisemana correspondiente para los periodos terminados al 31 de marzo de 2022 y al 31 de diciembre de 2021, por \$51,375 y \$89,488 respectivamente.

No existían restricciones, ni limitación sobre efectivo y equivalentes de efectivo. A la fecha no existen partidas conciliatorias antiguas y no existe evidencia de deterioro.

**(5) Posiciones activas en operaciones de mercado monetario**

El siguiente es el detalle de las posiciones activas en operaciones de mercado monetario:

	<b>31 de marzo de 2022</b>		<b>31 de diciembre de 2021</b>	
	<b>Saldos</b>	<b>Tasa efectiva anual (1)</b>	<b>Saldos</b>	<b>Tasa efectiva anual (1)</b>
<b>Operaciones pactadas entre 0 y 90 días</b>				
<b>En pesos colombianos</b>				
Compromisos de Transferencia de Inversiones en Operaciones Simultáneas	757,732	2.98%	642,411	2.99%
<b>Subtotal pesos colombianos</b>	<b>757,732</b>		<b>642,411</b>	
<b>Operaciones pactadas mayor a 90 días</b>				
<b>Moneda Extranjera</b>				
Fondos interbancarios vendidos ordinarios	291,390	1.00%	306,975	1.00%
<b>Subtotal Moneda Extranjera</b>	<b>291,390</b>		<b>306,975</b>	
<b>Total posiciones activas en operaciones de mercado monetario</b>	<b>1,049,122</b>		<b>949,386</b>	

## CORPORACIÓN FINANCIERA COLOMBIANA S.A.

## Notas a los Estados Financieros Separados Condensados

Periodos terminados al 31 de marzo de 2022 y 2021 y al 31 de diciembre de 2021  
(En millones de pesos colombianos, excepto cuando se indique lo contrario)

(1) Corresponde a la tasa promedio de las operaciones vigentes en moneda legal al corte del periodo.

Los montos anteriores no están sujetos a restricciones ni limitaciones.

**(6) Inversiones medidas a valor razonable**

El saldo de inversiones negociables en títulos de deuda e inversiones disponibles para la venta en títulos participativos a valor razonable comprende lo siguiente:

**a) Medidas a valor razonable con cambios en resultados**

Por Moneda	31 de marzo de 2022	31 de diciembre de 2021
<b>Instrumentos financieros medidos a valor razonable con cambios en resultados</b>		
<b>Instrumentos de deuda</b>		
<b>En pesos colombianos</b>		
Emitidos o garantizados por el gobierno colombiano (*)	1,066,345	1,834,481
Emitidos por emisores nacionales	158,744	95,361
<b>Total instrumentos de deuda</b>	<b>1,225,089</b>	<b>1,929,842</b>
<b>Instrumentos de patrimonio</b>		
<b>En pesos colombianos</b>		
Carteras Colectivas	115,845	114,736
<b>Total instrumentos de patrimonio</b>	<b>115,845</b>	<b>114,736</b>
<b>Total instrumentos a valor razonable con cambios en resultados</b>	<b>1,340,934</b>	<b>2,044,578</b>
<b>Por clasificación</b>	<b>31 de marzo de 2022</b>	<b>31 de diciembre de 2021</b>
<b>Medidos a valor razonable con cambios en resultados</b>		
<b>Instrumentos de deuda con cambios en resultados</b>		
Instrumentos de deuda del Gobierno Colombiano (*)	1,066,345	1,834,481
Entidades financieras	151,718	83,376
Otros	7,026	11,985
<b>Subtotal</b>	<b>1,225,089</b>	<b>1,929,842</b>
<b>Otros instrumentos de patrimonio a valor razonable con cambios en resultados</b>		
Fiduciaria Corficolombiana Capital	6,571	6,527
Cuenta Ómnibus Valor Plus	55,686	55,146
Cuenta Ómnibus Confianza Plus	26,572	26,323
Fiduciaria Deuda Corporativa	5,504	5,495
Fiduciaria CFC Multiplicar	18,586	18,339
Fondo abierto rentar	871	865
FIDUCIARIA BOGOTA 60 CCA SUMAR	2,055	2,041
<b>Subtotal</b>	<b>115,845</b>	<b>114,736</b>
<b>Total inversiones medidas a valor razonable con cambios en resultados</b>	<b>1,340,934</b>	<b>2,044,578</b>

## CORPORACIÓN FINANCIERA COLOMBIANA S.A.

## Notas a los Estados Financieros Separados Condensados

Periodos terminados al 31 de marzo de 2022 y 2021 y al 31 de diciembre de 2021  
(En millones de pesos colombianos, excepto cuando se indique lo contrario)

(\*) Al 31 de marzo de 2022 corresponde a la disposición de TES entregados en garantía en operaciones del mercado monetario y por la disponibilidad de los recursos generados por la captación de depósitos de ahorro y certificados de depósito a término.

**b) Medidas a valor razonable con cambios en otro resultado integral (ORI)**

Por Moneda	31 de marzo de 2022	31 de diciembre de 2021
<b>Instrumentos financieros medidos a valor razonable con cambios en otro resultado integral</b>		
<b>En pesos colombianos</b>		
Instrumentos de deuda con cambios en otro resultado integral	1,949,737	2,069,053
Instrumentos de patrimonio	1,315,777	1,335,734
<b>En moneda extranjera</b>		
Instrumentos de deuda con cambios en otro resultado integral	242,207	266,212
Instrumentos de Patrimonio	121	137
<b>Total instrumentos a valor razonable con cambios en otro resultado integral (ORI)</b>	<b>3,507,842</b>	<b>3,671,136</b>

Instrumentos de deuda con cambios en otro resultado integral	31 de marzo de 2022	31 de diciembre de 2021
Instrumentos de deuda del gobierno colombiano	1,708,772	1,815,245
Bonos de otras entidades del gobierno colombiano	80,973	90,064
Entidades financieras	107,380	109,191
Otros	294,819	320,765
<b>Subtotal</b>	<b>2,191,944</b>	<b>2,335,265</b>

Instrumentos financieros a valor razonable con cambios en otro resultado integral	% de Participación	Calificación	31 de marzo de 2022	31 de diciembre de 2021
Grupo de Energía de Bogotá S.A. E.S.P.	5.18%	A	1,173,988	1,188,247
Mineros S.A.	7.96%	A	82,093	86,696
Fiduciaria de Occidente S. A.	4.44%	A	33,982	33,982
Bolsa de Valores de Colombia S.A.	4.04%	A	22,961	24,121
Cámara de Riesgo Central de Contraparte de Colombia S.A.	1.47%	A	2,221	2,221
Banco Comercial AV Villas S.A. (Acciones Ordinarias)	0.02%	A	228	205
Alimentos Derivados de la Caña S.A.	0.32%	A	211	184
Bladex S.A.	0.01%	A	121	137
Banco Comercial AV Villas S.A. (Acciones Preferenciales)	0.01%	A	93	78
<b>SUBTOTAL</b>			<b>1,315,898</b>	<b>1,335,871</b>
<b>Total inversiones medidas a valor razonable con cambios en otro resultado integral</b>			<b>3,507,842</b>	<b>3,671,136</b>

La calidad crediticia determinada por agentes calificadoros de riesgo independientes, de las principales contrapartes en títulos de deuda e inversiones en instrumentos de patrimonio, en las cuales la Corporación tiene activos financieros a valor razonable, corresponde al código de calificación reportado por la Superintendencia Financiera de Colombia para emisores de Largo Plazo, Calidad de Inversión, "Grado de Inversión".

## CORPORACIÓN FINANCIERA COLOMBIANA S.A.

## Notas a los Estados Financieros Separados Condensados

Periodos terminados al 31 de marzo de 2022 y 2021 y al 31 de diciembre de 2021  
(En millones de pesos colombianos, excepto cuando se indique lo contrario)

Los instrumentos de patrimonio a valor razonable con cambios en otro resultado integral, se han designado teniendo en cuenta que son inversiones estratégicas para la Corporación y por consiguiente no se esperan vender en un futuro cercano.

Al 31 de marzo de 2022 y 2021 se han reconocido dividendos en el estado de resultados por las siguientes inversiones en instrumentos de patrimonio:

	<b>31 de marzo de 2022</b>	<b>31 de marzo de 2021</b>
Grupo de Energía de Bogotá S.A. E.S.P.	91,257	84,603
Mineros S.A.	1,434	5,746
Bolsa de Valores de Colombia S.A.	82	2,828
Fiduciaria de Occidente S.A.	6,654	1,886
Cámara de Riesgo Central de Contraparte de Colombia S.A.	1,775	49
Banco Comercial AV. Villas S.A.	26	19
Bladex S.A.	2	-
<b>TOTAL</b>	<b>101,230</b>	<b>95,131</b>

**Reclasificación y venta de inversiones en títulos de deuda**

La Corporación a 31 de marzo de 2022, realizó la venta de inversiones en títulos de deuda clasificados como disponibles para la venta por valor de mercado de \$124,302, esto generó una utilidad en el estado de resultados por \$832, las cuales se detallan a continuación:

Fecha de venta	Especie	Valor Nominal	Valor Mercado	Utilidad
22-feb	TES UVR	50	16,041	146
24-feb	TES UVR	50	15,316	87
08-mar	TES UVR	50	15,430	99
14-mar	TES UVR	100	31,009	221
16-mar	TES UVR	150	46,505	279
<b>Total general</b>		<b>400</b>	<b>124,302</b>	<b>832</b>

La Corporación a 31 de diciembre de 2021, realizó la venta de inversiones en títulos de deuda clasificados como disponibles para la venta por valor de mercado de \$281.673, esto generó una utilidad en el estado de resultados por \$10,222, las cuales se detallan a continuación:

Fecha de venta	Especie	Valor Nominal	Valor Mercado	Utilidad
15-ene	TES TASA FIJA	15,000	19,002	1,151
21-ene	BONO USD GEB	0.5	2,062	323
22-ene	BONO USD OLEODUCTO	0.2	754	60
28-ene	TES TASA FIJA	41,000	44,989	1,999
23-feb	TES TASA FIJA	50,001	56,086	1,508
25-feb	TES TASA FIJA	25,000	29,414	232
15-mar	BONO USD SURAAAM	5	18,111	1,754
09-abr	TES TASA FIJA	47,000	50,729	1,226
08-jun	TES UVR	150	46,059	971
13-oct	BONO USD SURAAAM	4	14,467	998
<b>Total general</b>		<b>178,159</b>	<b>281,673</b>	<b>10,222</b>

## CORPORACIÓN FINANCIERA COLOMBIANA S.A.

## Notas a los Estados Financieros Separados Condensados

Periodos terminados al 31 de marzo de 2022 y 2021 y al 31 de diciembre de 2021  
(En millones de pesos colombianos, excepto cuando se indique lo contrario)

Las variaciones en los valores razonables reflejan fundamentalmente las condiciones del mercado debido principalmente a cambios en las tasas de interés y otras condiciones económicas del país donde se tiene la inversión. Al 31 de marzo de 2022 y al 31 de diciembre de 2021 la Corporación considera que no han existido pérdidas importantes en el valor razonable de los activos financieros por condiciones de deterioro de riesgo de crédito de dichos activos.

Al 31 de marzo de 2022 y al 31 de diciembre de 2021, se presentan inversiones en títulos de deuda garantizando operaciones repo por \$1,830,292 y \$1,573,444 respectivamente.

Adicionalmente, al 31 de marzo de 2022 y 31 de diciembre de 2021 los instrumentos financieros a valor razonable por \$37.785 y \$25.614 respectivamente, han sido entregados como garantías colaterales a terceras partes en respaldo de obligaciones financieras con otros.

Los montos anteriores no están sujetos a restricciones ni limitaciones.

**(7) Medidas a costo amortizado**

El saldo de activos financieros en inversiones a costo amortizado comprende lo siguiente:

	<b>31 de marzo de 2022</b>	<b>31 de diciembre de de 2021</b>
<b>Instrumentos de deuda En pesos colombianos</b>		
Emitidos o garantizados por otras entidades del Gobierno Colombiano	72,324	75,228

La calidad crediticia, determinada por los agentes calificadoros de riesgo independientes de las principales contrapartes en títulos de deuda, en los cuales la Corporación tiene activos financieros a costo amortizado, corresponde al código de calificación reportado por la Superintendencia Financiera de Colombia para emisores de Largo Plazo, Calidad de Inversión, "Grado de Inversión".

El siguiente es el resumen de los activos financieros de inversión a costo amortizado por fechas de vencimiento:

	<b>31 de marzo de 2022</b>	<b>31 de diciembre de 2021</b>
Hasta 1 mes	8,048	2,804
más de 3 meses y no más de 1 año	64,276	72,424
<b>TOTAL</b>	<b>72,324</b>	<b>75,228</b>

Los montos anteriores no están sujetos a restricciones ni limitaciones.

**(8) Otras inversiones**

El saldo de las inversiones en derechos fiduciarios e inversiones de patrimonio a variación patrimonial comprende lo siguiente:

## CORPORACIÓN FINANCIERA COLOMBIANA S.A.

## Notas a los Estados Financieros Separados Condensados

Periodos terminados al 31 de marzo de 2022 y 2021 y al 31 de diciembre de 2021  
(En millones de pesos colombianos, excepto cuando se indique lo contrario)

<b>Inversiones en derechos fiduciarios con cambios en resultados</b>	<b>31 de marzo de 2022</b>	<b>31 de diciembre de 2021</b>
Fideicomiso de Administración Meléndez -3941- Alférez	22,470	22,450
Fiduciaria Bogotá Patrimonio B	53	57
Fideicomiso - Cartera 20-05P	2,711	2,696
Fideicomiso Fibratolima S.A. en liquidación obligatoria	1,350	1,333
<b>Subtotal</b>	<b>26,584</b>	<b>26,536</b>

<b>Instrumentos financieros a variación patrimonial con cambios en otro resultado integral</b>	<b>% de Participación</b>	<b>Calificación</b>	<b>31 de marzo de 2022</b>	<b>31 de diciembre de 2021</b>
Corporación Andina de Fomento	0.00%	A	1,623	1,720
Promotora la Alborada S.A. En reestructuración	1.83%	E	316	316
Petróleos Nacionales S.A.	19.54%	E	257	257
Petróleos Colombianos Limited	0.05%	E	186	198
Promotora la Enseñanza S.A.	2.45%	E	70	70
Sociedad Hotelera Cien Internacional S.A.	0.39%	A	53	53
Reforestadora de Santa Rosalía C.I. S.A.	0.00%	E	13	13
Inducarbón Ltda.	0.09%	E	1	1
<b>Subtotal</b>			<b>2,519</b>	<b>2,628</b>
Deterioro instrumentos de Patrimonio			(843)	(854)
<b>Subtotal Instrumentos financieros a variación patrimonial</b>			<b>1,676</b>	<b>1,774</b>
<b>Total Otras Inversiones</b>			<b>28,260</b>	<b>28,310</b>

El siguiente es el detalle del deterioro de los derechos en fideicomisos y las inversiones de patrimonio:

	<b>% Participación</b>	<b>31 de marzo de 2022</b>	<b>31 de diciembre de 2021</b>
<b>Deterioro de inversiones</b>			
Promotora la Alborada S.A. En reestructuración	1.83%	316	316
Petróleos Nacionales S.A.	19.54%	257	257
Petróleos Colombianos Limited	0.05%	186	198
Promotora la Enseñanza S.A.	2.45%	70	70
Reforestadora de Santa Rosalía C.I. S.A.	0.00%	13	12
Inducarbón Ltda.	0.09%	1	1
<b>Total</b>		<b>843</b>	<b>854</b>

Los montos anteriores no están sujetos a restricciones ni limitaciones.

## CORPORACIÓN FINANCIERA COLOMBIANA S.A.

## Notas a los Estados Financieros Separados Condensados

Periodos terminados al 31 de marzo de 2022 y 2021 y al 31 de diciembre de 2021  
(En millones de pesos colombianos, excepto cuando se indique lo contrario)

**(9) Instrumentos financieros derivados**

La tabla siguiente expresa los valores razonables al final del periodo de contratos forward, futuros y swaps de tasa de interés y de moneda extranjera en que se encuentra comprometida la Corporación.

Los instrumentos financieros derivados comprenden lo siguiente:

Concepto	31 de marzo de 2022		31 de diciembre de 2021	
	Monto nacional (1)	Valor razonable	Monto nacional (1)	Valor razonable
<b>Activos</b>				
<b>Operaciones con derivados especulativos</b>				
Contratos forward de compra de moneda extranjera	365,983	9,657	1,803,261	67,536
Contratos forward de venta de moneda extranjera	2,630,569	93,300	1,331,824	8,802
Contratos forward de compra de títulos	11,469	63	-	-
Contratos forward de venta de títulos	-	-	218,000	821
<b>Subtotal</b>	<b>3,008,021</b>	<b>103,020</b>	<b>3,353,085</b>	<b>77,159</b>
Contratos swap de tasa de interés	1,663,900	16,172	1,667,300	8,896
<b>Subtotal</b>	<b>1,663,900</b>	<b>16,172</b>	<b>1,667,300</b>	<b>8,896</b>
Opciones de compra de monedas	255,525	2,355	5,606	5,543
Opciones de venta de monedas	266,306	5,675	4,222	641
<b>Subtotal</b>	<b>521,831</b>	<b>8,030</b>	<b>9,828</b>	<b>6,184</b>
<b>Operaciones de Contado</b>	-	-	509	32
<b>Total operaciones con derivados especulativos</b>	<b>5,193,752</b>	<b>127,222</b>	<b>5,030,722</b>	<b>92,271</b>
<b>Operaciones con derivados de cobertura</b>				
Contratos forward de compra de moneda extranjera	8,964	112	14,368	906
<b>Total operaciones con derivados de cobertura</b>	<b>8,964</b>	<b>112</b>	<b>14,368</b>	<b>906</b>
<b>Total activos</b>	<b>5,202,716</b>	<b>127,334</b>	<b>5,045,090</b>	<b>93,177</b>
<b>Pasivos</b>				
Contratos forward de compra de moneda extranjera	2,194,318	66,921	673,112	3,867
Contratos forward de venta de moneda extranjera	534,589	19,303	2,072,585	86,773
Contratos forward de venta de títulos	453,000	3,450	365,000	2,738
<b>Subtotal</b>	<b>3,181,907</b>	<b>89,674</b>	<b>3,110,697</b>	<b>93,378</b>
Contratos swap de tasa de interés	1,114,500	11,485	1,050,500	4,544
<b>Subtotal</b>	<b>1,114,500</b>	<b>11,485</b>	<b>1,050,500</b>	<b>4,544</b>
Opciones de compra de monedas	262,661	5,840	4,696	12,190
Opciones de venta de monedas	146,861	5,446	621	2,372
<b>Subtotal</b>	<b>409,522</b>	<b>11,286</b>	<b>5,317</b>	<b>14,562</b>
<b>Operaciones de Contado</b>	-	-	37	37
<b>Total operaciones con derivados especulativos</b>	<b>4,705,929</b>	<b>112,445</b>	<b>4,166,551</b>	<b>112,521</b>
<b>Operaciones con derivados de cobertura</b>				
Contratos forward de compra de moneda extranjera	3,279	23	-	-
<b>Total operaciones con derivados de cobertura</b>	<b>3,279</b>	<b>23</b>	<b>-</b>	<b>-</b>
<b>Total pasivos</b>	<b>4,709,208</b>	<b>112,468</b>	<b>4,166,551</b>	<b>112,521</b>
<b>Posición neta</b>	<b>493,508</b>	<b>14,866</b>	<b>878,539</b>	<b>(19,344)</b>

(1) Monto nacional está expresado en moneda funcional.

Los instrumentos derivados contratados por la Corporación son generalmente transados en mercados organizados. Los instrumentos derivados tienen condiciones favorables netas (activos) o desfavorables (pasivos) como resultado de fluctuaciones en las tasas de cambio de moneda extranjera y en el mercado de tasa de interés u otras variables relativas a sus condiciones. El monto acumulado de los valores razonables de los activos y pasivos en instrumentos derivados puede variar significativamente de tiempo en tiempo.

## CORPORACIÓN FINANCIERA COLOMBIANA S.A.

## Notas a los Estados Financieros Separados Condensados

Periodos terminados al 31 de marzo de 2022 y 2021 y al 31 de diciembre de 2021  
(En millones de pesos colombianos, excepto cuando se indique lo contrario)

(2) El siguiente es el resumen de los derivados de coberturas:

Objeto cubierto	Flujo de egresos en dólares por concepto de compra del aplicativo Core de Tesorería (CALYPSO). Los flujos equivalen a la entrega efectiva de cada uno de los avances pactados en el contrato
Clase	Transacciones esperadas altamente Probables
Moneda	USD
Total Periodo	4 años (implementación)
Fecha de inicio	Septiembre de 2020
Fecha de finalización	Marzo de 2024
Riesgo	Riesgo de cambio en la magnitud de flujos de caja asociados a los pagos por lo entregables del contrato con el proveedor CALIPSO del Core de Tesorería denominados en dólares USD y liquidados en pesos COP, atribuible a fluctuaciones en la paridad COP-USD

	31 de marzo de 2022	31 de diciembre de 2020
Monto cubierto en dólares	3,259,614	3,608,933
Valor nominal contratos FWD en dólares	2,386,589	3,608,933
Porcentaje cubierto	100%	100%
Valor razonable	88	906
Número de contratos FWD	15	18

La Corporación ha documentado las pruebas de efectividad de la cobertura de sus inversiones netas de moneda extranjera, basado en la porción de la inversión neta cubierta al comienzo de la relación de cobertura. La cobertura es considerada perfectamente efectiva, toda vez que los términos críticos y riesgos de las obligaciones que sirven como instrumento de cobertura son idénticos a los de la posición primaria cubierta. De acuerdo con lo anterior las estrategias de contabilidad de cobertura fueron efectivas a 31 de marzo de 2022.

Los montos anteriores no están sujetos a restricciones ni limitaciones.

**(10) Inversiones en subsidiarias**

A continuación, se muestra un resumen de las inversiones en subsidiarias:

31 de marzo de 2022						
Inversión en Subsidiarias	% de Participación	Número de Acciones	Costo	Método de Participación Patrimonial	Método de Participación sobre resultados	Valor de la inversión
Colombiana de Licitaciones y Concesiones S.A.S	100,00%	31.160.865	1.372.118	416.640	3.476.111	5.264.869
Prodepacífico S.A.S	100,00%	53.585.499	1.204.218	108.931	1.209.735	2.522.884
Promigas S.A.	34,87%	395.710.250	869.250	71.850	738.181	1.679.281
Estudios y Proyectos del Sol	100,00%	238.470.532	688.933	(987.928)	1.091.595	792.600
Estudios Proyectos e Inversiones de los Andes S. A.	99,99%	340.022.714	689.422	(91.668)	144.642	742.396
CFC Gas Holding S.A.S.	100,00%	20.858.597	319.792	(136.037)	313.446	497.201
Prodevimar S.A.S.	100,00%	18.477.055	290.007	(2.848)	(1.310)	285.849
Hoteles Estelar de Colombia S.A.	84,96%	4.221.878.224	141.675	86.215	36.225	264.115
Fondo de Capital Privado Corredores Capital I	97,30%	10.647.754	-	(51.277)	306.232	254.955
Organización Pajonales S.A.	99,72%	202.008.937	202.469	(10.159)	27.366	219.676
Valora S.A.	100,00%	723.199.337	185.095	15.500	11.470	212.065

## CORPORACIÓN FINANCIERA COLOMBIANA S.A.

## Notas a los Estados Financieros Separados Condensados

Periodos terminados al 31 de marzo de 2022 y 2021 y al 31 de diciembre de 2021  
(En millones de pesos colombianos, excepto cuando se indique lo contrario)

CFC Private Equity Holdings S.A.S.	100,00%	6.108.740	60.907	40.684	93.648	195.239
Plantaciones Unipalma de los Llanos S.A.	54,53%	1.515.383.414	16.409	58.714	15.896	91.019
Proyectos de Infraestructura S.A. Concesionaria Vial De Pacifico S.A.S.	88,25%	52.922.419	84.611	(164.107)	147.095	67.599
Fiduciaria Corficolombiana S.A. Promotora y Comercializadora Turística Santamar S.A.	89,90%	17.980	56.766	-	-	56.766
Tejidos Sintéticos de Colombia S.A.	94,50%	29.657.829	36.588	- 4.522	11.875	43.941
Casa de Bolsa S.A. Sociedad Comisionista de Bolsa	84,66%	7.375.981.277	16.925	10.364	7.999	35.288
Prodeandino S.A.S.	94,99%	86.288.271	19.676	(10.235)	16.686	26.127
Mavalle S.A.	38,95%	6.068.654	14.093	(5.738)	10.070	18.425
Prodeoriente S.A.S.	100,00%	385.863	22.611	(525)	(8.645)	13.441
Geindesa S.A.S.	46,77%	6.537.899	7.818	(1.299)	4.265	10.784
Coviandes S.A.	100,00%	1.000	1	-	387	388
CFC Energy Holdings S.A.S.	0,25%	68.002	93	(180)	257	170
	100,00%	290.000	279	(11)	(122)	146
<b>Subtotal Inversiones en Subsidiarias</b>			<b>6.306.475</b>	<b>(657.293)</b>	<b>7.651.739</b>	<b>13.300.921</b>
Deterioroinversiones en Subsidiarias(2) Concesionaria Vial del Pacifico S.A.S.						(56.766)
<b>Total Inversiones en Subsidiarias</b>						<b>13.244.155</b>

31 de diciembre de 2021						
Inversión en Subsidiarias	% de Participación	Número de Acciones	Costo	Método de Participación Patrimonial	Método de Participación sobre resultados	Valor de la inversión
Colombiana de Licitaciones y Concesiones S.A.S. (5)	100.00%	31,160,865	1,179,623	420,894	3,250,167	4,850,684
Proyectos y Desarrollos Viales del Pacifico S.A.S. (5)	100.00%	53,585,499	1,196,285	108,931	1,072,028	2,377,244
Promigas S.A. (1)	34.87%	395,710,250	869,250	90,114	813,365	1,772,729
Estudios y Proyectos del Sol S.A.S. (4)	100.00%	238,470,532	688,933	(987,928)	1,082,700	783,705
Estudios Proyectos e Inversiones de los Andes S.A. (3) (5)	99.99%	340,022,714	665,369	(91,239)	133,871	708,001
CFC Gas Holding S.A.S.	100.00%	20,858,597	319,792	(84,531)	290,298	525,559
Fondo de Capital Privado Corredores Capital I	97.30%	11,189,515	-	(16,662)	286,158	269,496
Proyectos y Desarrollos Viales del Mar S.A.S. (5)	100.00%	18,477,055	264,052	(2,848)	(1,483)	259,721
Hoteles Estelar de Colombia S.A.	84.96%	4,221,878,224	141,675	85,704	31,695	259,074
Organización Pajonales S.A.	99.72%	202,008,937	202,469	(10,180)	29,960	222,249
Valora S.A.	100.00%	723,199,337	185,095	15,557	12,050	212,702
CFC Private Equity Holdings S.A.S.	100.00%	6,108,740	60,907	40,667	78,211	179,785
Proyectos de Infraestructura S.A.	88.25%	52,922,419	84,611	(164,107)	223,506	144,010
Plantaciones Unipalma de los Llanos S.A.	54.53%	1,515,383,414	16,409	58,714	8,889	84,012
Concesionaria Vial del Pacifico S.A.S. (2)	89.90%	17,980	56,766	-	-	56,766
Fiduciaria Corficolombiana S.A.	94.50%	29,657,829	36,588	- 1,863	20,112	54,837

## CORPORACIÓN FINANCIERA COLOMBIANA S.A.

## Notas a los Estados Financieros Separados Condensados

Periodos terminados al 31 de marzo de 2022 y 2021 y al 31 de diciembre de 2021  
(En millones de pesos colombianos, excepto cuando se indique lo contrario)

31 de diciembre de 2021						
Inversión en Subsidiarias	% de Participación	Número de Acciones	Costo	Método de Participación Patrimonial	Método de Participación sobre resultados	Valor de la inversión
Promotora y Comercializadora Turística Santamar S.A.	84.66%	7,375,981,277	16,925	10,364	7,844	35,133
Tejidos Sintéticos de Colombia S.A.	94.99%	86,288,271	19,676	(10,235)	17,788	27,229
Casa de Bolsa S.A. Sociedad Comisionista de Bolsa	38.95%	6,068,654	14,093	(4,561)	4,958	14,490
Mavalle S.A.	46.77%	6,537,899	7,818	(1,299)	4,152	10,671
Proyectos y Desarrollos Viales Andinos S.A.S.	100.00%	385,863	15,977	(523)	(7,960)	7,494
Proyectos de Ingeniería y Desarrollos S.A.S.	100.00%	2,000,000	2,000	343	2,387	4,730
Proyectos y Desarrollos Viales del Oriente S.A.S. (5)	100.00%	1,886,976	4,719	-	(3,934)	785
Gestora en Infraestructura y Desarrollo S.A.S.	100.00%	1,000	1	-	333	334
Concesionaria Vial de los Andes S.A. (3)	0.25%	68,002	93	(180)	264	177
CFC Energy Holdings S.A.S. (5)	100.00%	290,000	279	(11)	(120)	148
<b>Subtotal Inversiones en Subsidiarias</b>			<b>6,049,405</b>	<b>(544,879)</b>	<b>7,357,239</b>	<b>12,861,765</b>
Deterioro inversiones en Subsidiarias (2)						(56,766)
Concesionaria Vial del Pacífico S.A.S						
<b>Total Inversiones en Subsidiarias</b>						<b>12,804,999</b>

(1) Incluye Crédito Mercantil por \$40,868.

De acuerdo con lo establecido en el decreto 2267 de 2014 en su artículo 2o "Los preparadores de información que se clasifican dentro del literal b) del parágrafo 1 del artículo 1 del Decreto 2784 de 2012 aplicarán el marco técnico normativo dispuesto en el Anexo del Decreto 2784 2012 y sus modificatorios, salvo lo dispuesto sobre la clasificación y valoración las inversiones de la NIC 39 y la NIIF 9 contenidas en dicho anexo".

De acuerdo con la Circular Externa 034 de 2014 emitida por la Superintendencia Financiera de Colombia, las inversiones en subordinadas bajo Ley 222 de 1995 se miden en los estados financieros separados usando el método de participación patrimonial. Sin embargo, para aquellas inversiones en controladas para las cuales no hay un tratamiento contable en dicha ley, se aplicará lo establecido en la NIC 27. En este sentido, las evaluaciones de control bajo NIIF 10 Estados Financieros Consolidados, realizados para determinar si una entidad es o no controlada y por ende, si la inversión sobre esta entidad se considera una inversión en una controlada, es base para definir su clasificación en el estado financiero separado. De acuerdo con la evaluación de control bajo NIIF, Promigas S.A ESP y el Fondo de Capital Privado Corredores Capital I deben ser consolidados y por ende, medidos como inversiones controladas en el estado financiero separado de la Corporación.

No obstante, bajo la Ley 222 de 1995, las presunciones para establecer subordinación sobre una entidad, se basan en la definición exclusiva para entidades que son sociedades y no sobre entidades diferentes de propósito especial como son los fondos de capital privado los cuales bajo el ordenamiento jurídico colombiano no son considerados sociedades, en concordancia, con lo prescrito en el Código de Comercio en el capítulo referente a sociedades. La no constitución de subordinación sobre este tipo de entidades no requiere consolidación en los términos del artículo 35 del Código de Comercio. Por no ser objeto de consolidación el Fondo como tal, no se debe tener en cuenta la participación que tiene dicho Fondo en Promigas para el cómputo de determinar la participación de Corficolombiana con el propósito de determinar si existe subordinación bajo esta Ley.

Dado lo anterior, tanto la inversión en Promigas S.A ESP como en el Fondo de Capital Privado Corredores Capital no son subordinadas bajo la Ley 222 de 1995, pero si son controladas bajo NIIF 10.

(2) La Corporación tiene una participación directa del 100% en Proyectos y Desarrollos Viales del Pacífico S.A.S. y en Estudios y Proyectos del Sol S.A.S. Proyectos y Desarrollos Viales del Pacífico S.A.S adquirió en 40% de Concesionaria Vial del Pacífico S.A.S. a través de una operación de compra a Iridium. Estudios y Proyectos del Sol S.A.S. tiene el 49.9% de Concesionaria Vial del Pacífico S.A.S., por tal motivo la Corporación tiene control indirecto en Concesionaria Vial del Pacífico S.A.S. del 89.90%, lo que generó un reconocimiento por crédito mercantil de \$56.766

## CORPORACIÓN FINANCIERA COLOMBIANA S.A.

## Notas a los Estados Financieros Separados Condensados

Periodos terminados al 31 de marzo de 2022 y 2021 y al 31 de diciembre de 2021  
(En millones de pesos colombianos, excepto cuando se indique lo contrario)

millones. Al 31 de diciembre del 2021, una vez analizada las variables macroeconómicas de la sociedad, la Corporación determino el reconocimiento del deterioro al 100%.

- (3) El 15 de enero de 2018 colapsó la pila B del Puente de Chirajara, el cual hacía parte de las obras de la segunda calzada de la carretera Bogotá – Villavicencio en su tercio medio, cuya construcción estaba a cargo de Gisaico S.A., empresa subcontratista del constructor Coninval S.A.S.

El 3 de julio de 2018, la firma de abogados Arrieta Mantilla y Asociados – AMYA, apoderada de Coninval, presentó demanda arbitral en contra de Gisaico por el incumplimiento del contrato No. 123-OT-032-005. El 2 de marzo de 2020, se profirió el laudo arbitral en el que se declaró que por incumplimientos de Gisaico colapso la pila B y se le condenó a pagar la suma de \$6.573.418.

La firma Modjeski and Masters, firma especializada contratada por Coviandes, concluyó que el colapso de la pila B se produjo por un error en el diseño.

Ante la reclamación presentada a la aseguradora, el 24 de julio de 2018, se firmó contrato de transacción entre QBE y Coninval S.A.S, mediante el cual la aseguradora reconoció a Coninval la suma de \$35.233 por los perjuicios sufridos con el colapso de la pila B y daños de la pila C del puente producto de errores de diseño de las obras en construcción.

De igual manera en agosto de 2018, Coninval, presentó reclamación formal ante CHUBB Seguros Colombia S.A de la póliza de Cumplimiento No. 31930, para obtener el reconocimiento y pago de la indemnización por los perjuicios sufridos por el incumplimiento del contrato 123-OT-032-005 por parte de Gisaico, quien no entregó la totalidad de las obras dentro del plazo acordado. Frente a la imposibilidad de llegar a un acuerdo se presentó la respectiva demanda que conoce la justicia ordinaria, que a la fecha se encuentra en trámite.

El 9 de octubre de 2018, previo proceso de selección se suscribió entre Coviandes y el Consorcio Puente y Torones S.A.S -Eiffage Genie Civil (CPE), el contrato No. 444-054-18, cuyo objeto era adelantar el diseño y construcción del nuevo Puente de Chirajara.

El 27 de noviembre de 2018, la ANI y Coviandes suscribieron contrato de transacción en aras de precaver un conflicto, con ocasión de los eventuales perjuicios sufridos por la entidad, producto de la no entrega oportuna del puente de Chirajara. En virtud de dicho acuerdo, el Concesionario se comprometió a ejecutar por su cuenta, costo y riesgo el diseño y construcción del nuevo Puente de Chirajara, a asumir el costo de la Interventoría por \$3.000 que contrate la ANI para supervisar la construcción de la obra y a pagar a la ANI el costo de la asesoría jurídica contratada con ocasión del colapso del puente por \$120 y la suma de \$8.354, como compensación por el mayor plazo requerido para la ejecución de los estudios, diseños y construcción del nuevo Puente.

El 18 de julio del 2019, Coviandes entregó los diseños finales de la etapa 1, con la esperanza de obtener una pronta y favorable respuesta de GINPROSA (Interventoría de la ANI), la cual no se dio.

Una vez vencido el plazo establecido, sin aprobación de los diseños y sin encontrar solución pese a las solicitudes radicadas por Coviandes y numerosas mesas de trabajo con la ANI y su Interventoría, el CPE advirtió sobre las afectaciones por la demora y no aprobación de los diseños, y solicitó la suspensión del contrato, petición que Coviandes trasladó ante la ANI, quien no se pronunció sobre el tema.

A partir del mes diciembre de 2019, se iniciaron reuniones internas entre Coviandes y el CPE, y otras con la ANI, quien en el transcurso de las negociaciones manifestó el interés por el Estudio de una alternativa con tipología en voladizos sucesivos del nuevo puente, lo cual condujo a Coviandes a discutir desde el mes de abril del 2020, la posibilidad de terminación anticipada del contrato con el CPE.

El 13 de Julio de 2020 se llegó un acuerdo de conciliación final con el CPE que incluyó la terminación anticipada del Contrato. En virtud de dicho acuerdo Coviandes reconoció un valor para la restitución de los valores pagados por las pólizas de seguros del Contrato, llegando a un acuerdo de conciliación final de \$ 17.488, quedando un saldo del anticipo por valor de \$ 7.462 a favor; adicionalmente, se recibieron equipos por valor de \$ 4.617 e insumos de construcción por un valor de \$ 507.

Contrato de Transacción Puente Chirajara -Cambio de Tipología de Puente y proceso sancionatorio Chirajara firmado el 5 de enero de 2021

La ANI impulsó y aceptó el cambio de tipología del puente, por temas presupuestales, dado el costo mayor de los diseños del puente atirantado según la intervención de la Interventoría.

## CORPORACIÓN FINANCIERA COLOMBIANA S.A.

## Notas a los Estados Financieros Separados Condensados

Periodos terminados al 31 de marzo de 2022 y 2021 y al 31 de diciembre de 2021  
(En millones de pesos colombianos, excepto cuando se indique lo contrario)

**Principales aspectos del acuerdo**

*La norma técnica colombiana de diseño aplicable para el nuevo puente en voladizos sucesivos será la LFRD CCP-14 de 2014.*

*Coviandes entregará los diseños Fase III dentro de los 5 días siguientes a la firma del Otrosí y se reguló el plazo para emitir observaciones y entrega de documentos de parte y parte, con el fin de darle agilidad a los procesos.*

*El plazo de construcción será de 32 meses y sólo comenzará a contarse cuando se obtenga la no objeción de la Segunda Fase de los Estudios y Diseños por parte de la Interventoría.*

*La ANI se reservó el derecho a: (i) Continuar con el proceso administrativo sancionatorio; y (ii) reclamar los perjuicios causados no transados en los términos establecidos en el parágrafo de la Cláusula Décima del Contrato de Transacción.*

*Coviandes, se reservó el derecho a reclamar de la ANI: (i) La terminación del subcontrato de obra suscrito para la construcción del viaducto atirantado Chirajara con el Consorcio CPE; (ii) Los costos y gastos de revisión de los diseños ejecutados por el Consorcio CPE; (iii) La no utilización de la cimentación existente y de las estructuras de contrapeso del viaducto atirantado; (iv) Los diversos gastos para dar respuesta a los requerimientos de la Interventoría; (v) Los gastos de diseño de la nueva tipología del puente; y (vi) Los costos y gastos de mayor permanencia administrativa y en obra de Coviandes y sus subcontratistas.*

**Proceso Sancionatorio Administrativo ANI**

*Con ocasión de la imposibilidad de efectuar la entrega de la totalidad de las obras contempladas en el Adicional No. 1 de 2010 al Contrato de Concesión No. 444 de 1994, en el primer semestre de 2018 la ANI dio apertura a un proceso administrativo sancionatorio en el marco de lo previsto en el artículo 86 de la Ley 1474 de 2011.*

*Luego de surtirse las diferentes etapas del proceso, el 20 de diciembre de 2019 Coviandes fue notificada de la Resolución No. 1956 de 2019 mediante la cual la ANI resolvió declarar el incumplimiento de las obligaciones que se reputaron como incumplidas en el documento de citación mediante el cual se dio apertura al proceso. Como consecuencia de la declaratoria del referido incumplimiento, la ANI procedió a cuantificar los perjuicios sufridos por un valor de \$33.360 pesos de agosto de 2019, valor que corresponde a la sumatoria del monto del perjuicio por desplazamiento del CAPEX como el costo del valor de las inversiones en el tiempo, así como por el mayor monto remunerado de OPEX. Contra la Resolución referida, tanto la aseguradora – Seguros Alfa (como Garante) como el Concesionario interpusieron recurso de reposición*

*Mediante Resolución No. 20217070000535 del 14 de enero de 2021, proferida dentro del procedimiento administrativo sancionatorio, la ANI declaró el incumplimiento de las obligaciones de Coviandes y confirmó la sanción impuesta mediante Resolución No. 1956 de 2019, por valor de \$33.360*

*Una vez analizado el tema, Coviandes convocará de inmediato a la ANI al Tribunal de Arbitramento previsto por las partes en el contrato de concesión 444 de 1994 y su Adicional No. 1 de 2010. Conforme a lo previsto en la normatividad aplicable, la Resolución de la ANI pierde ejecutoria al presentarse la demanda de nulidad y restablecimiento del derecho, y como consecuencia de ello no procede el cobro coactivo de dicha sanción a Coviandes, esto es, a la sociedad no se le podrá hacer exigible su pago. De igual forma, Coviandes le dará el respectivo aviso a la entidad contratante, con el fin de que se abstenga de iniciar el cobro coactivo por el valor determinado en la Resolución No. 20217070000535.*

*De otra parte, la administración de la Concesionaria, apoyada en la opinión de sus asesores legales, valoró como eventual la probabilidad de un resultado desfavorable para la Concesionaria en el trámite arbitral en el que se solicitará la nulidad de la Resolución. Con base en lo anterior, no se reconoce ningún pasivo por este concepto en los estados financieros.*

- (4) Incluye ajuste del 100% del deterioro inversión de la Concesionaria Ruta del Sol S.A.S. (CRDS), por \$354.749 (inversión en Estudios y Proyectos del Sol S.A.S.).

*El 6 de agosto de 2019, el Tribunal de Arbitramento de la Cámara de Comercio de Bogotá declaró la nulidad absoluta del Contrato de Concesión N° 001 de 2010, sus otrosíes y demás acuerdos contractuales, suscrito entre el Instituto Nacional de Concesiones – INCO (hoy ANI) y la Concesionaria Ruta del Sol S.A.S. (CRDS) para la construcción del Sector 2 del Proyecto Ruta del Sol.*

## CORPORACIÓN FINANCIERA COLOMBIANA S.A.

## Notas a los Estados Financieros Separados Condensados

Periodos terminados al 31 de marzo de 2022 y 2021 y al 31 de diciembre de 2021  
(En millones de pesos colombianos, excepto cuando se indique lo contrario)

*Como consecuencia de lo anterior, el Tribunal de Arbitramento fijó en la suma de \$211.273, el valor de los reconocimientos que la ANI debe efectuar a favor de CRDS para beneficio de sus acreedores terceros de buena fe. Dicho monto sumado a los dos pagos recibidos por los bancos acreedores en diciembre de 2017 y enero de 2019 por un total de \$1.42 billones de pesos establecen que el valor de liquidación del contrato de concesión N° 001 de 2010, para la construcción del Sector 2 de la Ruta del Sol, asciende al menos a \$1.63 billones de pesos.*

*En relación con la referida decisión, el artículo 39 de la Ley 1563 de 2012 señala que dentro de los cinco (5) días siguientes a su notificación, el laudo podrá ser aclarado, corregido y complementado de oficio o podrá serlo a solicitud de parte. En el caso del referido laudo arbitral, dicho término se cumple el próximo 14 de agosto de 2019. Así mismo, se precisa que el Tribunal de Arbitramento fijó el 16 de agosto de 2019 como la fecha en la cual se llevará a cabo la audiencia para resolver las posibles aclaraciones, correcciones o complementaciones que se presenten.*

*Conforme a lo anterior, en este momento no resulta posible afirmar con certeza el monto definitivo del laudo ni del valor de liquidación del contrato de concesión N° 001 de 2010.*

(5) Incluye capitalizaciones realizados al 31 de marzo de 2022.

El siguiente es el detalle del movimiento de las inversiones a 31 de marzo de 2022 y al 31 de diciembre de 2021:

## CORPORACIÓN FINANCIERA COLOMBIANA S.A.

## Notas a los Estados Financieros Separados Condensados

Periodos terminados al 31 de marzo de 2022 y 2021 y al 31 de diciembre de 2021

(En millones de pesos colombianos, excepto cuando se indique lo contrario)

Inversión en Subsidiarias	Valor de la inversión	Variación				Valor de la inversión
	31 de diciembre de 2021	Método de Participación sobre resultados	Método de Participación Patrimonial	Capitalizaciones	Dividendos recibidos en efectivo	31 de marzo de 2022
Colombiana de Licitaciones y Concesiones S.A.S	4.850.684	225.944	(4.254)	192.495	-	5.264.869
Prodepacífico S.A.S	2.377.244	137.707	-	7.933	-	2.522.884
Promigas S.A.	1.772.729	129.002	(18.264)	-	(204.186)	1.679.281
Estudios y Proyectos del Sol	783.705	8.895	-	-	-	792.600
Estudios Proyectos e Inversiones de los Andes S. A.	708.001	10.771	(429)	24.053	-	742.396
CFC Gas Holding SAS	525.559	39.148	(51.506)	-	(16.000)	497.201
Prodevimar S.A.S	259.721	174	-	25.954	-	285.849
Hoteles Estelar de Colombia S.A.	259.074	4.530	511	-	-	264.115
Fondo de Capital Privado Corredores Capital I	269.496	20.075	(8.078)	-	(26.538)	254.955
Organización Pajonales S.A	222.249	(2.594)	21	-	-	219.676
Valora S.A.	212.702	(581)	(56)	-	-	212.065
CFC Private Equity Holdings SAS	179.785	15.437	17	-	-	195.239
Plantaciones Unipalma de los Llanos S.A.	84.012	7.007	-	-	-	91.019
Proyectos de Infraestructura S.A.	144.010	33.882	-	-	(110.293)	67.599
Concesionaria Vial De Pacifico S.A.S	56.766	-	-	-	-	56.766
Fiduciaria Corficolombiana S.A.	54.837	4.445	(2.658)	-	(12.683)	43.941
Promotora y Comercializadora Turística Santamar S.A.	35.133	155	-	-	-	35.288
Tejidos Sintéticos de Colombia S.A.	27.229	1.665	-	-	(2.767)	26.127
Casa de Bolsa S.A. Sociedad Comisionista de Bolsa	14.490	5.112	(1.177)	-	-	18.425
Prodeandino S.A.S	7.494	(684)	(2)	6.633	-	13.441
Mavalle S.A	10.671	113	-	-	-	10.784
Proyectos de Ingeniería y Desarrollos S.A.S	4.730	318	-	-	-	5.048
Prodeoriente S.A.S	785	(136)	-	-	-	649
Geindesa S.A.S	334	54	-	-	-	388
Coviandes S.A.	177	(7)	-	-	-	170
CFC Energy Holdings SAS	148	(2)	-	-	-	146
<b>Total Inversiones en Subsidiarias</b>	<b>12.861.765</b>	<b>640.430</b>	<b>(85.875)</b>	<b>257.068</b>	<b>(372.467)</b>	<b>13.300.921</b>
<b>Deterioro Inversiones en Subsidiarias</b>						
Concesionaria Vial del Pacifico S.A.S	(56.766)	-	-	-	-	(56.766)
<b>Total Inversiones en Subsidiarias</b>	<b>12.804.999</b>	<b>640.430</b>	<b>(85.875)</b>	<b>257.068</b>	<b>(372.467)</b>	<b>13.244.155</b>

## CORPORACIÓN FINANCIERA COLOMBIANA S.A.

## Notas a los Estados Financieros Separados Condensados

Periodos terminados al 31 de marzo de 2022 y 2021 y al 31 de diciembre de 2021  
(En millones de pesos colombianos, excepto cuando se indique lo contrario)

Inversión en Subsidiarias	31 de diciembre de 2020	Variación					31 de diciembre de 2021
		Método de Participación sobre resultados	Método de Participación Patrimonial	Capitalizaciones	Dividendos recibidos en efectivo	Impuesto diferido inversiones	
Colombiana de Licitaciones y Concesiones S.A.S.	4,197,453	754,026	5,494	162,967	-	(269,256)	4,850,684
Proyectos y Desarrollos Viales del Pacífico S.A.S.	1,985,790	446,360	(1,441)	38,815	-	(92,280)	2,377,244
Promigas S.A.	1,536,462	400,033	36,460	-	(182,818)	(17,408)	1,772,729
Estudios y Proyectos del Sol S.A.S.	827,499	(38,710)	(288)	-	-	(4,796)	783,705
Estudios Proyectos e Inversiones de los Andes S. A.	428,683	(955)	(12)	289,752	-	(9,467)	708,001
CFC Gas Holding S.A.S.	453,860	121,396	(12,415)	-	(32,000)	(5,283)	525,558
Fondo de Capital Privado Corredores Capital I (1)	232,730	62,249	(521)	-	(22,253)	(2,709)	269,496
Proyectos y Desarrollos Viales del Mar S.A.S.	220,260	3,363	-	35,633	-	466	259,722
Hoteles Estelar de Colombia S.A.	276,997	(21,319)	4,357	-	-	(961)	259,074
Organización Pajonales S.A.	217,972	5,905	220	-	-	(1,848)	222,249
Valora S.A.	207,005	6,335	(1,177)	662	-	(123)	212,702
CFC Private Equity Holdings S.A.S.	131,774	58,570	(29)	-	-	(10,529)	179,786
Proyectos de Infraestructura S.A.	114,737	110,263	(34)	-	(79,688)	(1,269)	144,009
Plantaciones Unipalma de los Llanos S.A.	72,302	13,750	136	-	-	(2,175)	84,013
Concesionaria Vial del Pacífico S.A.S.	56,766	-	-	-	-	-	56,766
Fiduciaria Corficolombiana S.A.	59,317	12,524	(6,159)	-	(11,004)	159	54,837
Promotora y Comercializadora Turística Santamar S.A.	34,331	1,004	-	-	-	(203)	35,132
Tejidos Sintéticos de Colombia S.A.	25,111	6,109	(10)	-	(3,985)	4	27,229
Casa de Bolsa S.A. Sociedad Comisionista de Bolsa	15,740	820	(2,070)	-	-	-	14,490
Mavalle S.A.	8,725	2,088	215	-	-	(357)	10,671
Proyectos y Desarrollos Viales Andinos S.A.S.	10,375	(2,882)	-	-	-	-	7,493
Proyectos de Ingeniería y Desarrollos S.A.S.	3,070	1,665	-	-	-	(5)	4,730
Proyectos y Desarrollos Viales del Oriente S.A.S.	817	(634)	-	602	-	-	785
Gestora en Infraestructura y Desarrollo S.A.S.	96	238	-	-	-	-	334
Concesionaria Vial de los Andes S.A.	204	(27)	-	-	-	-	177
CFC Energy Holdings S.A.S.	126	(27)	-	50	-	-	149
<b>Subtotal Inversiones en Subsidiarias</b>	<b>11,118,202</b>	<b>1,942,144</b>	<b>22,726</b>	<b>528,481</b>	<b>(331,748)</b>	<b>(418,040)</b>	<b>12,861,765</b>
<b>Deterioro Inversiones en Subsidiarias</b>							
Concesionaria Vial del Pacífico S.A.S							(56.766)
<b>Total Inversiones en Subsidiarias</b>							<b>12.804.999</b>

(1) El 30 de abril de 2020 el Fondo de Capital Privado I, realizó redención de capital por valor de \$19.690

## CORPORACIÓN FINANCIERA COLOMBIANA S.A.

## Notas a los Estados Financieros Separados Condensados

Periodos terminados al 31 de marzo de 2022 y 2021 y al 31 de diciembre de 2021  
(En millones de pesos colombianos, excepto cuando se indique lo contrario)

Los montos anteriores no están sujetos a restricciones ni limitaciones.

**(11) Inversiones en asociadas**

A continuación, se muestra un detalle de las inversiones en asociadas a 31 de marzo de 2022 y al 31 de diciembre de 2021:

31 de marzo de 2022						
Inversión en Asociadas	% de Participación	Número de Acciones	Costo	Método de Participación Patrimonial	Método de Participación sobre resultados	Valor de la inversión
Aerocali S.A.	50.00%	189,997	7,697	2,417	(2,277)	7,837
Colombiana de Extrusión S.A. Extrucol	20.00%	315,420	1,785	6,516	(748)	7,553
Metrex S.A.	10.31%	321,782	168	761	94	1,023
Ventas y Servicios S.A.	19.90%	594,034	4,755	658	4,451	9,864
<b>Total Inversiones en Asociadas</b>			<b>14,405</b>	<b>10,352</b>	<b>1,520</b>	<b>26,277</b>

31 de diciembre de 2021						
Inversión en Asociadas	% de Participación	Número de Acciones	Costo	Método de Participación Patrimonial	Método de Participación sobre resultados	Valor de la inversión
Aerocali S.A.	50.00%	189,997	7,697	2,417	(1,262)	8,852
Colombiana de Extrusión S.A. Extrucol	20.00%	315,420	1,785	6,404	454	8,643
Metrex S.A.	10.31%	321,782	168	774	299	1,241
Ventas y Servicios S.A.	19.90%	594,034	4,755	659	4,393	9,807
<b>Total Inversiones en Asociadas</b>			<b>14,405</b>	<b>10,254</b>	<b>3,884</b>	<b>28,543</b>

Al 31 de marzo de 2022 y al 31 de diciembre de 2021, las inversiones en títulos participativos en subsidiarias y asociadas, no se encontraban pignoradas, ni en garantía de obligaciones financieras.

**(12) Cuentas por cobrar, neto**

El siguiente es el resumen de las cuentas por cobrar al 31 de marzo de 2022 y al 31 de diciembre de 2021:

	31 de marzo de 2022	31 de diciembre de 2021
Intereses	327	327
Dividendos y participaciones (1)	386,121	26,677
Comisiones	879	1,770
Arrendamientos	21	42
Venta de bienes y servicios	2,525	2,525
Honorarios	137	1,426
Cuentas de ahorro ordinarias abandonadas	856	763

## CORPORACIÓN FINANCIERA COLOMBIANA S.A.

## Notas a los Estados Financieros Separados Condensados

Periodos terminados al 31 de marzo de 2022 y 2021 y al 31 de diciembre de 2021  
(En millones de pesos colombianos, excepto cuando se indique lo contrario)

	<b>31 de marzo de 2022</b>	<b>31 de diciembre de 2021</b>
Depósitos (2)	128,223	117,233
A subsidiarias	647	2,323
Anticipos a contratos y proveedores (3)	78,703	78,557
A empleados	5,077	5,052
Otras (4) (5)	76,740	47,957
<b>Total de Cuentas Comerciales</b>	<b>680,256</b>	<b>284,652</b>
Deterioro de otras cuentas por cobrar	(2,593)	(2,594)
<b>Total otras cuentas por cobrar</b>	<b>677,663</b>	<b>282,058</b>

(1) Incluye la distribución de dividendos del año 2021 y pagados en el año 2021, de las subsidiarias y asociadas.

(2) Constitución de depósitos en garantías, para operaciones Swaps, Forward y TES NDF con entidades del exterior.

(3) Incluye el valor del anticipo de la donación condicionada, realizada a la fundación CTIC-Centro de tratamiento e investigación sobre cáncer Luis Carlos Sarmiento Angulo por valor de \$78,250 a marzo de 2022.

(4) Incluye el valor de la cuenta por cobrar a Leasing Corficolombiana S.A., por valor de \$20.375. por concepto de la cesión de los CDT's.

(5) Al 31 de marzo de 2022 corresponde a la legalización de Instrumentos Financieros Derivados y Posiciones de Mercado Monetario pendientes de su cumplimiento T+1- T+2.

El siguiente es el movimiento de deterioro de cuentas por cobrar al 31 de marzo de 2022 y al 31 de diciembre de 2021:

	<b>31 de marzo de 2022</b>	<b>31 de diciembre de 2021</b>
<b>Saldo Inicial</b>	(2,594)	(6,861)
Deterioro	(36)	(36)
Reintegros	37	21
Castigo de cartera (1)	-	4,282
<b>Saldo Final</b>	<b>(2,593)</b>	<b>(2,594)</b>

(1) Al 24 de noviembre de 2021, la Junta Directiva de la Corporación, autorizó el castigo de las cuentas por cobrar a cargo de Integración de la Ingeniería Química Mecánica y Afines – QMA, por \$4,282., las cual estaba deteriorada desde el 31 de mayo de 2016 al 100%.

**(13) Impuesto a las ganancias**

El gasto por impuesto a las ganancias de los trimestres terminados al 31 de marzo de 2022 y 2021 comprende lo siguiente:

	<b>31 de marzo de 2022</b>	<b>31 de marzo de 2021</b>
<b>Impuestos diferidos</b>		
Impuestos diferidos netos del período	6	(5)
<b>Total</b>	<b>Ps. 6</b>	<b>Ps. (5)</b>

## CORPORACIÓN FINANCIERA COLOMBIANA S.A.

## Notas a los Estados Financieros Separados Condensados

Periodos terminados al 31 de marzo de 2022 y 2021 y al 31 de diciembre de 2021  
(En millones de pesos colombianos, excepto cuando se indique lo contrario)

El gasto de impuesto a las ganancias se reconoce basado en la mejor estimación de la administración tanto del impuesto de renta corriente como del impuesto de renta diferido.

La tasa efectiva del gasto por impuesto de renta por los trimestres terminados al 31 de marzo de 2022 y 2021 es de 0%.

Para el primer trimestre de 2022 Corficolombiana está generando pérdida fiscal, razón por la cual, no hay liquidación a la determinación de impuesto de renta corriente.

Para el primer trimestre de 2021 se genera renta líquida por sistema ordinario; sin embargo, Corficolombiana la iguala a cero, por la compensación de créditos fiscales que posee a la fecha.

**(14) Otros activos, neto**

El siguiente es el detalle de otros activos al 31 de marzo de 2022 y al 31 de diciembre de 2021:

	<b>31 de marzo de 2022</b>	<b>31 de diciembre de 2021</b>
<b>Otros activos, neto</b>		
Impuesto industria y comercio	1	1
Gastos pagados por anticipado	2,320	1,213
Bienes de arte y cultura	380	380
Inversiones patrimoniales en entidades en liquidación (1)	58,424	58,558
<b>Total</b>	<b>61,125</b>	<b>60,152</b>
<b>Deterioro de inversiones (2)</b>		
Industrias Lehner S.A. en liquidación (a)	(25,076)	(25,076)
Pizano S.A. (b)	(17,385)	(17,385)
Promotora de Inversiones Ruitoque S. A. (Promisión)	(670)	(670)
<b>Total otros activos, neto</b>	<b>17,994</b>	<b>17,021</b>

	<b>31 de marzo de 2022</b>	<b>31 de diciembre de 2021</b>
<b>(1) Inversiones patrimoniales en entidades en liquidación</b>		
Leasing Corficolombiana S.A. en liquidación	15,293	15,400
Industrias Lehner S.A. en liquidación (a)	25,076	25,076
Pizano S.A. (b)	17,385	17,385
Promotora de Inversiones Ruitoque S. A. (Promisión)	670	670
Covindesa S.A.S.	-	27
<b>Total</b>	<b>58,424</b>	<b>58,558</b>
<b>(2) Deterioro de inversiones</b>		
Industrias Lehner S.A. en liquidación (a)	(25,076)	(25,076)
Pizano S.A. (b)	(17,385)	(17,385)
Promotora de Inversiones Ruitoque S. A. (Promisión)	(670)	(670)
<b>Total Inversiones patrimoniales en liquidación</b>	<b>15,293</b>	<b>15,427</b>

(a) El 8 de septiembre de 2017 la Asamblea de accionistas de Industrias Lehner S.A. declaró disuelta y en estado de liquidación la compañía.

## CORPORACIÓN FINANCIERA COLOMBIANA S.A.

## Notas a los Estados Financieros Separados Condensados

Periodos terminados al 31 de marzo de 2022 y 2021 y al 31 de diciembre de 2021  
(En millones de pesos colombianos, excepto cuando se indique lo contrario)

(b) Una vez evaluados los resultados de Pizano S.A. al 31 de diciembre de 2017, los accionistas de la sociedad en asamblea celebrada el día 29 de enero de 2018, decidieron autorizar a la administración para solicitar ante la Superintendencia de Sociedades la admisión a un proceso de liquidación judicial en los términos de la Ley 1116 de 2006; la anterior determinación se adoptó con el fin de proteger el activo de la sociedad, evitando su deterioro, y de esta forma propender al pago de los pasivos existentes.  
Efectuada la solicitud por parte del representante legal, la Superintendencia de Sociedades en auto notificado el día 14 de febrero de 2018 admitió la sociedad a un proceso de liquidación judicial.  
El liquidador de Pizano presentó los estados financieros de liquidación con corte al 31 de agosto de 2018, el cual arroja un activo neto negativo de \$60,988, dado este impacto se procedió a deteriorar el 100% de la inversión.

**(15) Depósitos y exigibilidades**

El siguiente es el detalle de depósitos y exigibilidades de clientes, al 31 de marzo de 2022 y al 31 diciembre de 2021:

	31 de marzo de 2022	31 de diciembre de 2021
<b>Por naturaleza</b>		
Cuentas de ahorro	688,971	628,037
Otros fondos a la vista	87,378	92,610
<b>Total a la vista</b>	<b>776,349</b>	<b>720,647</b>
Total Certificados de depósito a término	4,692,604	4,637,067
<b>Total</b>	<b>5,468,953</b>	<b>5,357,714</b>

**(16) Posiciones pasivas en operaciones de mercado monetario**

El siguiente es el detalle de las operaciones de mercado monetario obtenidas por la Corporación a corto plazo con el propósito fundamental de financiar sus operaciones:

	31 de marzo de 2022		31 de diciembre de 2021	
	Valor	Rendimiento Promedio	Valor	Rendimiento Promedio
<b>Moneda legal</b>				
Fondos interbancarios comprados ordinarios	257,711	4.00%	385,299	2.99%
Operaciones de reporto o repo	1,752,428	3.27%	1,508,312	2.32%
Operaciones simultáneas	1,228,635	3.44%	2,126,325	2.96%
Compromisos originados en posiciones en corto	469,058	3.60%	503,798	2.95%
<b>Subtotal moneda legal</b>	<b>3,707,832</b>		<b>4,523,734</b>	
<b>Bancos del exterior</b>				
Operaciones de reporto o repo	322,573	1.00%	336,819	1.00%
<b>Subtotal moneda extranjera</b>	<b>322,573</b>		<b>336,819</b>	
<b>Total posiciones pasivas en operaciones de mercado monetario</b>	<b>4,030,405</b>		<b>4,860,553</b>	

**(17) Títulos de inversión en circulación**

El siguiente es el detalle y características de la emisión de bonos de garantía general de Corficolombiana S.A.:

## CORPORACIÓN FINANCIERA COLOMBIANA S.A.

## Notas a los Estados Financieros Separados Condensados

Periodos terminados al 31 de marzo de 2022 y 2021 y al 31 de diciembre de 2021  
(En millones de pesos colombianos, excepto cuando se indique lo contrario)

31 de marzo de 2022							
Serie	Tasa Adjudicada	Plazo	Monto adjudicado	Intereses	Total	Fecha de Emisión	Fecha de vencimiento
Serie A1	IPC + 2,16%	3 años	101.400	820	102.220	27/08/2019	27/08/2022
Serie A2	IPC + 3,07%	10 años	97.400	867	98.267	27/08/2019	27/08/2029
Serie A3	IPC + 3,90%	20 años	301.200	2.906	304.106	27/08/2019	27/08/2039
Serie A5	IPC + 2.90%	5 años	100.000	1.636	101.636	20/10/2021	20/10/2026
Serie A12	IPC + 4.15%	12 años	400.000	7.508	407.508	20/10/2021	20/10/2033
<b>Total</b>			<b>1.000.000</b>	<b>13.737</b>	<b>1.013.737</b>		

31 de diciembre de 2021							
Serie	Tasa Adjudicada	Plazo	Monto adjudicado	Intereses	Total	Fecha de Emisión	Fecha de vencimiento
Serie A1	IPC+2,16%	3 años	101,400	649	102,049	27/08/2019	27/08/2022
Serie A2	IPC+3,07%	10 años	97,400	707	98,107	27/08/2019	27/08/2029
Serie A3	IPC+3,90%	20 años	301,200	2,423	303,623	27/08/2019	27/08/2039
Serie A5	IPC+2.90%	5 años	100,000	1,468	101,468	20/10/2021	20/10/2026
Serie A12	IPC+4.15%	12 años	400,000	6,856	406,856	20/10/2021	20/10/2033
<b>Total</b>			<b>1,000,000</b>	<b>12,103</b>	<b>1,012,103</b>		

El siguiente es un detalle de los vencimientos de obligaciones por bonos en circulación:

Vencimiento	31 de marzo de 2021	31 de Diciembre de 2021
2021	-	12.103
2022	102.220	101.400
2026	101.636	100.000
2029	98.267	97.400
2033	407.508	400.000
2039	304.106	301.200
<b>Total</b>	<b>1.013.737</b>	<b>1.012.103</b>

**(18) Cuentas por pagar**

El siguiente es el detalle de cuentas por pagar y otros pasivos:

	31 de marzo de 2022	31 de diciembre de 2021
Dividendos y excedentes	1,633	1,633
Proveedores, servicios por pagar y otras por pagar	5,061	7,116
Retenciones y aportes laborales	4,018	3,096
Impuesto sobre las ventas por pagar	764	1,165
Arrendamientos	466	524
Multas y sanciones (1)	10,356	20,282
Otras cuentas por pagar (2)	18,609	13,370
<b>TOTAL CUENTAS POR PAGAR</b>	<b>40,907</b>	<b>47,186</b>

(1) Corresponde al saldo por pagar a favor de la Superintendencia de Industria y Comercio de según el acuerdo de pagos concedido en la resolución 38510 de junio 23 de 2021, Mediante la Resolución 30343 de mayo de

## CORPORACIÓN FINANCIERA COLOMBIANA S.A.

## Notas a los Estados Financieros Separados Condensados

Periodos terminados al 31 de marzo de 2022 y 2021 y al 31 de diciembre de 2021  
(En millones de pesos colombianos, excepto cuando se indique lo contrario)

*2021, se confirmaron las multas por valor de \$55,564 a Corficolombiana y de \$33,826 a Episol, impuestas en Resolución 82510 de diciembre de 2020 emitida por la Superintendencia de Industria y Comercio, y se procedió a registrar la cuenta por pagar.*

*Como primera medida, estas sociedades procedieron a cancelar la suma de \$16,675 y \$10,148, respectivamente, equivalentes al 30% del valor la sanción, y solicitaron un acuerdo o facilidad del pago para la cancelación del respectivo saldo. Mediante Resoluciones 37764 y 38510 del 21 y 23 de junio de 2021, respectivamente, la Superintendencia de Industria y Comercio aprobó los acuerdos de pago solicitados; en las Resoluciones mencionadas se estableció que el saldo de las multas se cancelará en cuatro cuotas trimestrales contadas a partir del 9 de septiembre de 2021.*

*Al 31 de marzo de 2022 el saldo de la cuenta por pagar es de \$10,356 para Corficolombiana y de \$6,209 para Episol. Corficolombiana y Episol en ejercicio del derecho que le asiste para acudir ante la jurisdicción de lo contencioso administrativo, presentaron una demanda en ejercicio del medio de control de nulidad y restablecimiento del derecho en contra de las resoluciones 82510 de 2020 y 30343 de 2021 proferidas por la Superintendencia de Industria y Comercio.*

*(2) Al 31 de marzo de 2022 y al 31 de diciembre de 2021, corresponde a la legalización de Instrumentos Financieros Derivados y Posiciones de Mercado Monetario pendientes de su cumplimiento T+1- T+2.*

**(19) Contingencias**

La Corporación para el periodo terminado el 31 de marzo de 2022 presenta provisiones sobre contingencias legales y no presenta provisiones sobre contingencias legales. Los procesos jurídicos no se encuentran clasificados por los abogados como probables.

A continuación, se describen los procesos más relevantes para la Corporación:

- El 6 de diciembre de 2018 el Tribunal Administrativo de Cundinamarca, profirió fallo de primera instancia dentro de la acción popular promovida por la Procuraduría General de la Nación en contra de la Concesionaria Ruta del Sol S.A.S., Episol S.A.S. y otras personas naturales y jurídicas. El fallo declaró solidariamente responsables a los demandados por los perjuicios causados a los intereses colectivos invocados y condenó al pago de \$800.156 a favor de la Nación-Ministerio de Transporte y de igual forma los declaró inhábiles por un término de diez años para proponer y celebrar contratos con las entidades estatales colombianas y ejercer cargos públicos.

El Tribunal Administrativo de Cundinamarca, mediante auto del 8 de febrero de 2019, al resolver sobre algunas solicitudes de corrección del fallo presentadas por los demandados, modificó el monto de la condena reduciéndola a \$715.656.

El fallo en cuestión a la fecha no se encuentra en firme, pues los demandados, entre ellos Episol S.A.S., presentaron oportunamente recurso de apelación, que fue concedido y se encuentra pendiente de decisión. Mediante auto del 14 de febrero de 2020, el Consejo de Estado se pronunció en relación con los efectos de la apelación precisando que, lo dispuesto en el fallo de primera instancia en relación con la entrega de dineros u otros bienes y lo dispuesto en relación con la inhabilidad para contratar con entidades estatales tan sólo se haría exigible en caso de proferirse un fallo de segunda instancia debidamente ejecutoriado que confirme la decisión apelada.

En criterio de los apoderados y asesores jurídicos existe una alta posibilidad de revocatoria o modificación del fallo por parte del Consejo de Estado, en lo que

## CORPORACIÓN FINANCIERA COLOMBIANA S.A.

## Notas a los Estados Financieros Separados Condensados

Periodos terminados al 31 de marzo de 2022 y 2021 y al 31 de diciembre de 2021  
(En millones de pesos colombianos, excepto cuando se indique lo contrario)

respecta a Episol S.A.S., en razón de los múltiples vicios sustanciales y procesales contenidos en el mismo, por lo que han clasificado esta contingencia como posible y por esta razón no se ha constituido una provisión.

**(20) Capital suscrito y pagado**

Número de acciones autorizadas, emitidas y en circulación:

	<b>31 de marzo de 2022</b>	<b>31 de diciembre de 2021</b>
Número de acciones autorizadas, emitidas y en circulación	400.000.000	400.000.000
Número de acciones Suscritas y Pagadas	341.499.908	341.499.908
<b>Total acciones</b>	<b>341.499.908</b>	<b>341.499.908</b>
<b>Capital suscrito y pagado (1)</b>	<b>3.415</b>	<b>3.415</b>
<b>Prima en Colocación de Acciones (2)</b>	<b>5.370.329</b>	<b>5.370.329</b>

El siguiente es el detalle de las acciones suscritas y pagadas por clasificación:

<b>Concepto</b>	<b>31 de marzo de 2022</b>	<b>31 de diciembre de 2021</b>
Acciones Ordinarias	323,436,106	323,436,106
Acciones Preferenciales (3)	18,063,802	18,063,802
<b>Total Acciones emitidas</b>	<b>341,499,908</b>	<b>341,499,908</b>
<b>Valor nominal de la acción (en pesos)</b>	<b>10</b>	<b>10</b>

(1) El día 18 de mayo de 2021, se registraron en el libro de accionistas 16,793,581 acciones ordinarias, y 645,961 acciones preferenciales, correspondiente al proyecto de distribución de utilidades aprobado por la asamblea general de accionistas el 26 de marzo de 2021.

(2) El día 18 de mayo de 2021, se registró la prima en colocación de acciones por \$547,431 correspondiente al proyecto de distribución de utilidades aprobado por la asamblea general de accionistas el 26 de marzo de 2021.

(3) La Corporación ha evaluado las acciones preferenciales sin derecho a voto que tiene emitidas a los cortes presentados en este estado financiero y ha llegado a la conclusión que dichas acciones no presentan características de pasivos financieros y, por ende, se reconocen como mayor valor del patrimonio.

<b>Reservas</b>	<b>31 de marzo de 2022</b>	<b>31 de diciembre de 2021</b>
Reserva legal	41,810	41,810
Reservas ocasionales	3,965,279	3,439,432
<b>Total</b>	<b>4,007,089</b>	<b>3,481,242</b>

**(21) Manejo de Capital**

El patrimonio técnico no puede ser inferior al nueve por ciento (9%) de los activos en moneda nacional y extranjera ponderados por nivel de riesgo, conforme a lo señalado en el artículo 2.1.1.1.2 del Decreto 2555 de 2010. El cumplimiento individual se verifica mensual y trimestralmente en forma consolidada con sus subsidiarias financieras.

## CORPORACIÓN FINANCIERA COLOMBIANA S.A.

## Notas a los Estados Financieros Separados Condensados

Periodos terminados al 31 de marzo de 2022 y 2021 y al 31 de diciembre de 2021  
(En millones de pesos colombianos, excepto cuando se indique lo contrario)

La clasificación de los activos de riesgo en cada categoría se efectúa aplicando los porcentajes determinados por la Superintendencia Financiera de Colombia a cada uno de los rubros del activo, cuentas contingentes, negocios y encargos fiduciarios establecidos en el Catálogo único de Información Financiera. A partir del 30 de enero de 2021, adicionalmente se incluyen los riesgos de Mercado y Operacional como parte de los activos ponderados por riesgo.

Al 31 de marzo de 2022 y al 31 de diciembre de 2021, la relación de solvencia total lograda por la Corporación fue de:

<b>RELACION DE SOLVENCIA</b>	<b>31 de marzo de 2022</b>	<b>31 de diciembre de 2021</b>	<b>Variación</b>
Patrimonio Básico Ordinario Neto de Deduciones (PBO)	10,668,108	10,185,487	482,621
Patrimonio Básico Adicional (PBA)	41,005	181	40,824
<b>Patrimonio Técnico</b>	<b>10,660,783</b>	<b>10,136,515</b>	<b>524,268</b>
Total de Activos Ponderados por Nivel de Riesgo Crediticio	16,405,323	15,343,984	1,061,339
Total Riesgo de Mercado	2,207,893	2,175,461	32,432
Total Riesgo Operacional	3,008,607	2,023,508	985,099
	<b>21,621,823</b>	<b>19,542,953</b>	<b>2,078,870</b>
Valor del Apalancamiento	21,369,404	21,597,078	(227,674)
Relación de Apalancamiento	50.11%	47.16%	2.95%
Relación de Solvencia Básica	49.34%	52.12%	-2.78%
Colchón Combinado	44.84%	47.62%	-2.78%
Relación de Solvencia Básica Adicional	49.53%	52.12%	-2.59%
<b>Relación de Solvencia Total</b>	<b>49.31%</b>	<b>51.87%</b>	<b>-2.56%</b>

**(22) Método de participación patrimonial, neto**

La Corporación reconoció en el estado de resultados por los periodos de tres meses que terminaron al 31 de marzo de 2022 y 2021 la siguiente participación en la utilidad (pérdida) de sus subsidiarias y asociadas:

<b>Método de Participación Patrimonial</b>	<b>Por los periodos de tres meses</b>	
	<b>31 de marzo de 2022</b>	<b>31 de marzo de 2021</b>
Colombiana de Licitaciones y Concesiones S.A.S.	225,944	200,254
Proyectos y Desarrollos Viales del Pacífico S.A.S. (3)	137,707	118,027
Promigas S.A. (2)	129,003	93,674
CFC Gas Holding S.A.S.	39,148	28,427
Proyectos de Infraestructura S.A.	33,881	26,303
Fondo de Capital Privado Corredores Capital I	20,074	14,577
CFC Private Equity Holdings S.A.S.	15,437	14,425
Estudios Proyectos e Inversiones de los Andes S.A.	10,771	(2,593)
Estudios y Proyectos del Sol S.A.S.	8,895	3,102
Aerocali S.A.	7,044	1,213
Plantaciones Unipalma de los Llanos S.A.	7,007	3,301
Casa de Bolsa S.A. Sociedad Comisionista de Bolsa	5,112	741
Hoteles Estelar de Colombia S.A. (1)	4,530	(18,408)
Fiduciaria Corficolombiana S.A.	4,446	2,584
Tejidos Sintéticos de Colombia S.A.	1,665	1,537
Colombiana de Extrusión S.A. Extrucol	928	213

## CORPORACIÓN FINANCIERA COLOMBIANA S.A.

## Notas a los Estados Financieros Separados Condensados

Periodos terminados al 31 de marzo de 2022 y 2021 y al 31 de diciembre de 2021  
(En millones de pesos colombianos, excepto cuando se indique lo contrario)

Proyectos de Ingeniería y Desarrollos S.A.S.	318	486
Proyectos y Desarrollos Viales del Mar S.A.S.	173	975
Promotora y Comercializadora Turística Santamar S.A.	155	267
Mavalle S.A.	113	116
Ventas y Servicios S. A.	58	343
Gestora de Infraestructura y Desarrollo S.A.S.	54	113
Metrex S.A.	43	20
Compañía de Infraestructura y Desarrollo S.A.S.	(1)	(9)
CFC Energy Holdings S.A.S.	(2)	(6)
Concesionaria Vial de los Andes S.A.	(7)	(3)
Leasing Corficolombiana S.A. en liquidación	(106)	(889)
Proyectos y Desarrollos Viales del Oriente S.A.S.	(136)	(115)
Valora S.A.	(580)	987
Proyectos y Desarrollos Viales Andinos S.A.S.	(684)	(490)
Organización Pajonales S.A.	(2,595)	(1,867)
<b>Total</b>	<b>648,395</b>	<b>487,305</b>

- (1) La variación estimada corresponde a que en el año 2022, Hoteles Estelar S.A. presenta mejores resultados en sus ventas puntualmente en los hoteles de Cartagena y Paipa y se ve la recuperación que se ha tenido en el trimestre. Para marzo de 2021 las ocupaciones en los hoteles vacacionales fueron mayores principalmente por el fin de semana con feriado y por los días de la semana santa. Sin embargo, los gastos y costos que se tuvieron en ese año (2021) fueron por las renegociaciones con todos los bancos ampliando mayores plazos para el pago de las obligaciones, generando la anticipación de liquidación de intereses para autorizar la prórroga de los créditos, generado que el resultado para el 1er trimestre 2021 fuera negativo.
- (2) Como resultado de la operación y situación atípica en Promigas en el Q1 del 2022 se registró la penalidad pagada por Reficar por terminación unilateral del contrato de transporte de GAS, esto generó un ingreso por \$11.158; Transmetano registro del gasoducto recibido en sustitución de un tramo por solicitud de concesionaria VINUS, por valor de 3.316; Gases del Pacífico en \$4.222 y Gases del Norte del Perú en \$11.747, por los servicios de construcción de concesión y transporte de gas, entrada de nuevos clientes dentro del plan contractual.
- (3) El resultado estimado de marzo 2021 versus el resultado estimado de marzo 2022 genera una variación de \$13.040 y corresponde a los siguientes conceptos: Ingresos intereses por deuda subordinada a Covipacífico \$26.432, ingresos intereses crédito Episol \$627, Reintegro intereses y comisiones préstamos en dólares a Covipacífico \$6.016, Ingreso por rendimientos financieros, Honorarios asesoría técnica Proindesa \$(233), Honorarios Junta Directiva \$(17), Honorarios Revisoría Fiscal \$(8); Provisión ICA \$(351), intereses deuda Episol \$(2.615), intereses deuda Epiandes \$(2.280), Intereses y comisiones Banco Santander -SMBC \$(5.537), Deterioro Crédito Mercantil \$(1.579), gastos legales Cámara de Comercio \$1.773), Impuesto Diferido \$54 e Impuesto de Renta \$(9.120).

Al 31 de marzo de 2022 no se identificaron situaciones materiales originadas por efectos del Covid-19 que afecten los estados financieros de las inversiones que se miden por el método de participación.

**(23) Dividendos y participaciones**

La Corporación reconoció en el estado de resultados por los periodos de tres meses que terminaron al 31 de marzo de 2022 y 2021 los siguientes dividendos:

Dividendos	31 de marzo de 2022	31 de marzo de 2021
Grupo de Energía de Bogotá S.A. E.S.P.	91.257	84.603
Bolsa de Valores de Colombia S.A.	1.434	5.746
Cámara de Riesgo Central de Contraparte de Colombia S.A.	82	2.828
Mineros S.A.	6.654	1.886

## CORPORACIÓN FINANCIERA COLOMBIANA S.A.

## Notas a los Estados Financieros Separados Condensados

Periodos terminados al 31 de marzo de 2022 y 2021 y al 31 de diciembre de 2021  
(En millones de pesos colombianos, excepto cuando se indique lo contrario)

Fiduciaria de Occidente S.A.	1.775	49
Banco Comercial AV. Villas S.A.	26	19
Bladex S.A.	2	-
<b>TOTAL</b>	<b>101.230</b>	<b>95.131</b>

**(24) Gastos por intereses, neto**

A continuación, se presenta un detalle de los ingresos y gastos por intereses por los periodos de tres meses que terminaron al 31 de marzo de 2022 y 2021:

**a) Intereses depósitos de clientes**

	Por los periodos de tres meses	
	31 de marzo de 2022	31 de marzo de 2021
Depósitos de ahorro	(6,008)	(2,342)
Certificados de depósito a término hasta un año	(6,279)	(4,972)
Certificados de depósito a término más de año a dos	(73,107)	(43,278)
	<b>(85,394)</b>	<b>(50,592)</b>

**b) Intereses operaciones del mercado monetario**

	Por los periodos de tres meses	
	31 de marzo de 2022	31 de marzo de 2021
Fondos interbancarios	(2,168)	1,064
Operaciones simultáneas	(5,019)	(3,725)
Operaciones Repo	(19,974)	(5,574)
Operaciones de transferencia temporal de valores	(6)	-
	<b>(27,167)</b>	<b>(8,235)</b>

**c) Intereses títulos de inversión en circulación**

	Por los periodos de tres meses	
	31 de marzo de 2022	31 de marzo de 2021
Intereses títulos de inversión en circulación	(22,057)	(6,214)
	<b>(22,057)</b>	<b>(6,214)</b>

**(25) Análisis de segmentos de operación**

La Corporación se divide en dos negocios, el negocio Financiero que une las actividades de la Tesorería y red de distribución de productos de la Gerencia Comercial (Modelo de

## CORPORACIÓN FINANCIERA COLOMBIANA S.A.

## Notas a los Estados Financieros Separados Condensados

Periodos terminados al 31 de marzo de 2022 y 2021 y al 31 de diciembre de 2021  
(En millones de pesos colombianos, excepto cuando se indique lo contrario)

Comercialización Integral – “MCI” de los productos de las filiales financieras y productos de Casa de Bolsa), y el negocio de Inversiones donde está la gestión del portafolio de en títulos participativos y la Banca de Inversión (M&A's, sindicados, mercado de capitales, project finance y asesoría).

La asignación de activos, pasivos, patrimonio, ingresos y gastos a cada uno de los negocios se hace de la siguiente manera: al negocio de inversiones se asigna todo el portafolio de inversiones en títulos participativos, las cuentas por cobrar y cuentas por pagar relacionadas con dividendos, y para fondearse se le asigna todo el patrimonio y la diferencia, entre el valor de los activos y el patrimonio, se toma de los CDT's de más largo plazo, todos los demás rubros del balance son asumidos por el negocio financiero. El negocio de inversiones representa el 69.92% del total de los activos al cierre de marzo de 2022 y el 67.86% al cierre diciembre de 2021. El negocio Financiero representa el 30.08% del total de los activos al cierre de marzo de 2022 y el 32.14% al cierre diciembre de 2021

En el caso de los Resultados los ingresos del negocio de inversiones corresponden al método de participación de utilidades, los dividendos de las empresas en las que se tiene participación menor al 20%, la valoración de inversiones y las comisiones de Banca de Inversión; los egresos se le asignan son los gastos por intereses correspondientes a los Bonos, CDT's que está requiriendo para fondear el total del activo asignado y los gastos administrativos directamente imputables al negocio. En el negocio financiero se reconoce el resultado neto de la tesorería (valoración de portafolio, derivados, trading, compra venta de divisas y diferencia en cambio, neto de gasto de intereses), las comisiones de la banca comercial, los ingresos de recuperaciones de activos y se le imputan todos los gastos administrativos que no fueron reconocidos en el negocio de inversiones (los cuales deben ser cubiertos en su totalidad por el negocio financiero para garantizar que los ingresos provenientes de las inversiones sean distribuidos en su totalidad a los accionistas). En el resultado, el negocio de inversiones representa el 97.82% del total de la utilidad neta de marzo 2022 y 98.37% del total de la utilidad neta de marzo 2021. Por su parte el negocio de tesorería en el trimestre de marzo se ha aprovechado por las condiciones de mercado, de manera que el aporte del negocio financiero al resultado de la Corporación fue positivo en 2,18% en marzo de 2022 y en 1.63% para marzo de 2021.

Información de utilidad neta, activos y pasivos de los segmentos de operación reportables:

	31 de marzo de 2022			31 de diciembre de 2021		
	Inversiones	Financiero	Total	Inversiones	Financiero	Total
<b>Activos</b>						
Instrumentos financieros a valor razonable	1.315.898	3.532.878	4.848.776	1.335.870	4.379.844	5.715.714
Instrumentos financieros a costo amortizado	-	72.324	72.324	-	75.228	75.228
Inversiones en compañías asociadas y subsidiarias	13.270.432	-	13.270.432	12.833.542	-	12.833.542
Otros Activos	403.970	2.842.316	3.246.286	564.405	2.523.920	3.088.325
<b>Total Activos</b>	<b>14.990.300</b>	<b>6.447.518</b>	<b>21.437.818</b>	<b>14.733.817</b>	<b>6.978.992</b>	<b>21.712.809</b>
<b>Pasivos</b>						
Depósitos de clientes	3.927.696	1.541.257	5.468.953	3.639.627	1.718.087	5.357.714
Otros Pasivos	1.025.726	4.193.789	5.219.515	1.034.018	5.023.007	6.057.025
<b>Total Pasivos</b>	<b>4.953.422</b>	<b>5.735.046</b>	<b>10.688.468</b>	<b>4.673.645</b>	<b>6.741.094</b>	<b>11.414.739</b>
<b>Gastos de Capital(patrimonio)</b>	<b>10.036.878</b>	<b>712.472</b>	<b>10.749.350</b>	<b>10.060.172</b>	<b>237.898</b>	<b>10.298.070</b>

## CORPORACIÓN FINANCIERA COLOMBIANA S.A.

## Notas a los Estados Financieros Separados Condensados

Periodos terminados al 31 de marzo de 2022 y 2021 y al 31 de diciembre de 2021  
(En millones de pesos colombianos, excepto cuando se indique lo contrario)

	31 de marzo de 2022			31 de marzo de 2021		
	Inversiones	Financiero	Total	Inversiones	Financiero	Total
<b>Ingresos Externos</b>						
Ingresos Financieros	-	15.323	15.323	-	6.319	6.319
Honorarios y comisiones	1.538	545	2.083	827	512	1.339
Otros ingresos operativos	753.737	974.506	1.728.243	606.815	605.150	1.211.965
<b>Total ingresos</b>	<b>755.275</b>	<b>990.374</b>	<b>1.745.649</b>	<b>607.642</b>	<b>611.981</b>	<b>1.219.623</b>
Gastos Financieros	89.482	42.327	131.809	43.277	20.471	63.748
Deterioro de activos financieros	-	-	-	-	812	812
Depreciaciones y amortizaciones	-	1.149	1.149	-	1.300	1.300
Comisiones y honorarios pagados	232	5.260	5.492	342	4.905	5.247
Gastos administrativos	16.046	15.146	31.192	14.565	12.757	27.322
Otros gastos operativos	6.487	912.179	918.666	26.241	563.052	589.293
Impuesto sobre la renta	-	6	6	-	-	-
<b>Total gastos</b>	<b>112.247</b>	<b>976.067</b>	<b>1.088.314</b>	<b>84.425</b>	<b>603.297</b>	<b>687.722</b>
<b>Utilidad Neta</b>	<b>643.028</b>	<b>14.307</b>	<b>657.335</b>	<b>523.217</b>	<b>8.684</b>	<b>531.901</b>

**(26) Partes relacionadas**

Los saldos más representativos al 31 de marzo de 2022 y 31 de diciembre de 2021, con partes relacionadas, son los siguientes:

31 de marzo de 2022	Accionistas	Miembros de la Junta Directiva	Personal Clave de la Gerencia	Asociadas	Otras relacionadas del Grupo	Total
<b>ACTIVO</b>						
Efectivo y sus equivalentes	445.380	-	-	447.050	-	892.430
Activos financieros en inversiones	60.564	-	-	13.381.327	2.895.182	16.337.073
Cuentas por Cobrar	-	245	-	323.674	295.444	619.363
Otros Activos	-	-	-	-	1.644	1.644
<b>Total Activo</b>	<b>505.944</b>	<b>245</b>	<b>-</b>	<b>14.152.051</b>	<b>3.192.270</b>	<b>17.850.510</b>
<b>PASIVO</b>						
Depósitos	-	403	-	442.220	61.000	503.623
Cuentas por Pagar	356	131	-	540	12	1.039
Otros Pasivos	-	-	-	121.322	-	121.322
<b>Total Pasivo</b>	<b>356</b>	<b>534</b>	<b>-</b>	<b>564.082</b>	<b>61.012</b>	<b>625.984</b>

## CORPORACIÓN FINANCIERA COLOMBIANA S.A.

## Notas a los Estados Financieros Separados Condensados

Periodos terminados al 31 de marzo de 2022 y 2021 y al 31 de diciembre de 2021  
(En millones de pesos colombianos, excepto cuando se indique lo contrario)

31 de diciembre de 2021	Accionistas	Miembros de la Junta Directiva	Personal Clave de la Gerencia	Asociadas y Subordinadas	Otras relacionadas del Grupo	Total
<b>ACTIVO</b>						
Efectivo y sus equivalentes	737.539	-	-	1.076.986	-	1.814.525
Activos financieros en inversiones	64.166	-	-	13.038.042	1.002.241	14.104.449
Cuentas por Cobrar	-	255	1.047	78.674	35.996	115.972
Otros Activos	-	-	-	34.144	817	34.961
<b>Total Activo</b>	<b>801.705</b>	<b>255</b>	<b>1.047</b>	<b>14.227.846</b>	<b>1.039.054</b>	<b>16.069.907</b>
<b>PASIVO</b>						
Depósitos	-	401	-	435.548	66.096	502.045
Cuentas por Pagar	356	92	-	1.612	9	2.069
Otros Pasivos	-	-	-	81.004	-	81.004
<b>Total Pasivo</b>	<b>356</b>	<b>493</b>	<b>-</b>	<b>518.164</b>	<b>66.105</b>	<b>585.118</b>

Las transacciones más representativas al 31 de marzo de 2022 y 2021, con partes relacionadas, comprenden:

31 de marzo de 2022	Accionistas	Miembros de la Junta Directiva	Personal Clave de la Gerencia	Asociadas	Otras relacionadas del Grupo	Total
Ingreso por intereses	5.040	5	-	8.506	-	13.551
Ingresos por honorarios y comisiones	-	-	-	541	-	541
Otros Ingresos	607	1	-	3.160	97.228	100.996
Gastos financieros	5	-	-	13	-	18
Gasto honorarios y comisiones	1.011	112	-	317	9	1.449
Otros Gastos	3	4.020	6.183	790	2.853	13.849

31 de marzo de 2021	Accionistas	Miembros de la Junta Directiva	Personal Clave de la Gerencia	Asociadas	Otras relacionadas del Grupo	Total
Ingreso por intereses	3,100	26	21	3,359	-	6,506
Ingresos por honorarios y comisiones	-	-	-	566	-	566
Otros Ingresos	931	1	-	3,460	85,772	90,164
Gastos financieros	11	-	-	759	-	770
Gasto honorarios y comisiones	1,007	156	-	213	8	1,384
Otros Gastos	16	1,267	1,943	1,085	2,055	6,366

Los valores pendientes no están garantizados y se liquidarán en efectivo. No se han otorgado ni recibido garantías.

## CORPORACIÓN FINANCIERA COLOMBIANA S.A.

## Notas a los Estados Financieros Separados Condensados

Periodos terminados al 31 de marzo de 2022 y 2021 y al 31 de diciembre de 2021  
(En millones de pesos colombianos, excepto cuando se indique lo contrario)

No se ha reconocido ningún gasto en el periodo actual ni en periodos anteriores con respecto a incobrables o cuentas de dudoso cobro relacionados con los importes adeudados por partes relacionadas. Las operaciones con partes relacionadas son colocadas a tasa de mercado, no existe tasas preferenciales.

**Compensación del personal clave de la gerencia:**

La gerencia incluye como personal clave a los representantes legales, miembros de la Junta Directiva, Comité de Auditoría, y la compensación recibida por el personal clave de la gerencia se compone de lo siguiente:

<b>Conceptos</b>	<b>Al 31 de marzo de 2022</b>	<b>Al 31 de marzo de 2021</b>
Salarios	2.187	2.123
Beneficios a los empleados corto plazo	422	435
Otros beneficios largo plazo	536	934
<b>Total</b>	<b>3.145</b>	<b>3.492</b>

**(27) Hechos ocurridos después del periodo sobre el que se informa**

Entre el 31 de marzo de 2022 y el 13 de mayo de 2022, fecha del informe del Revisor Fiscal, no se conocieron hechos subsecuentes, que tengan impacto sobre los estados financieros separados.