



Trabajamos e invertimos
en el progreso del país

**DICTAMEN DEL REVISOR FISCAL
SOBRE LOS ESTADOS FINANCIEROS
CONSOLIDADOS**

AL 31 DE MARZO DE 2023



INFORME DEL REVISOR FISCAL SOBRE LA REVISIÓN DE LA INFORMACIÓN FINANCIERA INTERMEDIA

Señores Accionistas
Corporación Financiera Colombiana S.A.:

Introducción

He revisado la información financiera intermedia consolidada condensada que se adjunta, al 31 de marzo de 2023 de Corporación Financiera Colombiana S.A. y subsidiarias (el Grupo), la cual comprende:

- el estado consolidado de situación financiera condensado al 31 de marzo de 2023;
- Los estados consolidados de resultados condensado y de otros resultados integrales condensado por el período de tres meses que terminó el 31 de marzo de 2023;
- el estado consolidado de cambios en el patrimonio condensado por el período de tres meses que terminó el 31 de marzo de 2023;
- el estado consolidado de flujos de efectivo condensado por el período de tres meses que terminó el 31 de marzo de 2023; y
- las notas a la información financiera intermedia.

La administración es responsable por la preparación y presentación de esta información financiera intermedia consolidada condensada de acuerdo con la Norma Internacional de Contabilidad 34 (NIC 34) – Información Financiera Intermedia contenida en las Normas de Contabilidad y de Información Financiera aceptadas en Colombia. Mi responsabilidad consiste en expresar una conclusión sobre esta información financiera intermedia consolidada condensada, basado en mi revisión.

Alcance de la revisión

He realizado mi revisión de acuerdo con la Norma Internacional de Trabajos de Revisión 2410 “Revisión de Información Financiera Intermedia realizada por el Auditor Independiente de la Entidad”, incluida en las Normas de Aseguramiento de la Información aceptadas en Colombia. Una revisión de información financiera intermedia consiste en hacer indagaciones, principalmente con las personas responsables de los asuntos financieros y contables, y la aplicación de procedimientos analíticos y otros procedimientos de revisión. El alcance de una revisión es sustancialmente menor que el de una auditoría realizada de acuerdo con Normas Internacionales de Auditoría aceptadas en Colombia y, por consiguiente, no me permite obtener seguridad de haber conocido todos los asuntos significativos que hubiera podido identificar en una auditoría. Por lo tanto, no expreso una opinión de auditoría.



Conclusión

Basado en mi revisión, nada ha llamado mi atención que me haga suponer que la información financiera intermedia consolidada condensada del Grupo al 31 de marzo de 2023 que se adjunta no ha sido preparada, en todos los aspectos de importancia material, de acuerdo con la Norma Internacional de Contabilidad 34 (NIC 34) – Información Financiera Intermedia contenida en las Normas de Contabilidad y de Información Financiera aceptadas en Colombia.

A handwritten signature in black ink, appearing to read 'Andrés Ricardo Ruiz López', written in a cursive style.

Andrés Ricardo Ruiz López
Revisor Fiscal de Corporación Financiera Colombiana S.A.
T.P. 189131-T
Miembro de KPMG S.A.S.

12 de mayo de 2023



INFORME DEL REVISOR FISCAL SOBRE EL REPORTE EN LENGUAJE eXTENSIBLE BUSINESS REPORTING LANGUAGE (XBRL)

Señores Accionistas
Corporación Financiera Colombiana S.A.:

Introducción

He revisado el reporte en lenguaje *eXtensible Business Reporting Language* (XBRL) al 31 de marzo de 2023 de Corporación Financiera Colombiana S.A. y subsidiarias (el Grupo), que incorpora la información financiera intermedia consolidada, la cual comprende:

- el estado consolidado de situación financiera al 31 de marzo de 2023;
- Los estados consolidados de resultados y de otros resultados integrales por el período de tres que terminó el 31 de marzo de 2023;
- el estado consolidado de cambios en el patrimonio por el período de tres meses que terminó el 31 de marzo de 2023;
- el estado consolidado de flujos de efectivo por el período de tres meses que terminó el 31 de marzo de 2023; y
- las notas al reporte.

La administración es responsable por la preparación y presentación de este reporte en lenguaje *eXtensible Business Reporting Language* (XBRL) que incorpora la información financiera intermedia consolidada de acuerdo con la Norma Internacional de Contabilidad 34 (NIC 34) – Información Financiera Intermedia contenida en las Normas de Contabilidad y de Información Financiera aceptadas en Colombia, y por la presentación del reporte en lenguaje *eXtensible Business Reporting Language* (XBRL) según instrucciones de la Superintendencia Financiera de Colombia. Mi responsabilidad consiste en expresar una conclusión sobre el reporte en lenguaje *eXtensible Business Reporting Language* (XBRL) que incorpora la información financiera intermedia consolidada, basado en mi revisión.

Alcance de la revisión

He realizado mi revisión de acuerdo con la Norma Internacional de Trabajos de Revisión 2410 “Revisión de Información Financiera Intermedia realizada por el Auditor Independiente de la Entidad”, incluida en las Normas de Aseguramiento de la Información aceptadas en Colombia. Una revisión de información financiera intermedia consiste en hacer indagaciones, principalmente con las personas responsables de los asuntos financieros y contables y la aplicación de procedimientos analíticos y otros procedimientos de revisión. El alcance de una revisión es sustancialmente menor que el de una auditoría realizada de acuerdo con Normas Internacionales de Auditoría aceptadas en Colombia y, por consiguiente, no me permite obtener seguridad de haber conocido todos los asuntos significativos que hubiera podido identificar en una auditoría. Por lo tanto, no expreso una opinión de auditoría.

Conclusión

Basado en mi revisión, nada ha llamado mi atención que me haga suponer que el reporte en lenguaje *eXtensible Business Reporting Language* (XBRL), que incorpora la información financiera intermedia consolidada del Grupo al 31 de marzo de 2023, no ha sido preparado, en todos los aspectos de importancia material, de acuerdo con la Norma Internacional de Contabilidad 34 (NIC 34) – Información Financiera Intermedia contenida en las Normas de Contabilidad y de Información Financiera aceptadas en Colombia e instrucciones de la Superintendencia Financiera de Colombia.



Andrés Ricardo Ruiz López
Revisor Fiscal de Corporación Financiera Colombiana S.A.
T.P. 189131-T
Miembro de KPMG S.A.S.

12 de mayo de 2023



Trabajamos e invertimos
en el progreso del país

ESTADOS FINANCIEROS CONSOLIDADOS

AL 31 DE MARZO DE 2023

CORPORACIÓN FINANCIERA COLOMBIANA S.A. Y SUBSIDIARIAS
(En millones de pesos colombianos, excepto cuando se indique lo contrario)

Estado Consolidado de Situación Financiera Condensado

	<u>Nota</u>	<u>31 de marzo de 2023</u>	<u>31 de diciembre de 2022</u>
Activos			
Efectivo y equivalentes de efectivo	4	\$ 5,093,318	6,240,591
Posiciones activas en operaciones de mercado monetario	5	945,770	297,593
Inversiones medidas a valor razonable con cambios en resultados	6 (a)	4,588,966	3,701,642
<i>Instrumentos de deuda</i>		2,194,345	1,694,482
<i>Instrumentos de patrimonio</i>		2,394,621	2,007,160
Inversiones medidas a valor razonable con cambios en otro resultado integral	6 (b)	3,418,908	3,243,526
<i>Instrumentos de deuda</i>		2,563,938	2,331,814
<i>Instrumentos de patrimonio, neto</i>		854,970	911,712
Inversiones medidas a costo amortizado	7	138,796	120,617
<i>Instrumentos de deuda</i>		138,796	120,617
Instrumentos financieros derivados		366,079	501,653
Inversiones en asociadas y negocios conjuntos	8	933,383	1,143,120
Cartera de créditos, neto	9	2,131,786	2,160,379
Cuentas por cobrar, neto	10	3,427,683	2,991,982
Activos financieros sobre acuerdos de concesión	11	16,715,949	16,153,015
Activos tangibles, neto	12	3,249,636	3,215,177
Inventarios, neto		269,490	261,588
Plusvalía	13	250,278	260,278
Derechos sobre acuerdos de concesión	11	13,536,211	13,242,706
Activo por impuestos corrientes	14	203,201	157,306
Activo por impuesto diferido	14	99,036	98,198
Otros activos, neto		231,050	223,827
Activos no corrientes mantenidos para la venta y operaciones discontinuas		20,076	20,185
Total Activos		\$ 55,619,616	54,033,383

Véanse las notas que forman parte integral de los estados financieros consolidados condensados


CORPORACIÓN FINANCIERA COLOMBIANA S.A. Y SUBSIDIARIAS

(En millones de pesos colombianos, excepto cuando se indique lo contrario)

	Nota	31 de marzo de 2023	31 de diciembre de 2022
Pasivos y Patrimonio			
Depósitos y exigibilidades	15	\$ 6,719,725	6,589,578
Posiciones pasivas en operaciones de mercado monetario	16	4,873,272	3,931,305
Obligaciones financieras	17	11,588,144	11,404,256
Instrumentos financieros derivados		126,674	168,852
Títulos emitidos en circulación	21	5,539,810	5,960,528
Cuentas por pagar	18	2,421,304	1,682,847
Beneficios a empleados	19	83,193	84,362
Otras provisiones	20	578,546	662,518
Pasivo por impuestos corrientes	14	300,166	219,179
Pasivo por impuesto diferido	14	5,088,202	4,842,665
Otros pasivos		3,508,179	3,611,539
Pasivos no corrientes por operaciones discontinuas		4,379	4,374
Total Pasivos		40,831,594	39,162,003
Capital suscrito y pagado	22	3,656	3,656
Prima en colocación de acciones	22	5,969,575	5,969,575
Utilidades retenidas		4,721,381	3,457,086
Utilidad del ejercicio		610,704	1,728,142
Otro resultado integral acumulado		359,912	355,507
Total Patrimonio Controlado		11,665,228	11,513,966
Interés no controlante		3,122,794	3,357,414
Total Patrimonio		14,788,022	14,871,380
Total Pasivos y Patrimonio		\$ 55,619,616	54,033,383

Véanse las notas que forman parte integral de los estados financieros consolidados condensados.


(*) Los suscritos Representante Legal y Contador Público certificamos que hemos verificado previamente las afirmaciones contenidas en estos estados financieros consolidados condensados y que los mismos han sido preparados con información tomada fielmente de los libros de contabilidad de la Corporación y sus subsidiarias.



María Lorena Gutiérrez Botero (*)
 Representante Legal



Agustín Forero López (*)
 Gerente de Contabilidad
 T.P. No. 40364 - T



Andrés Ricardo Ruiz López
 Revisor Fiscal
 T.P. No 189131 - T
 Miembro de KPMG S.A.S.
 (Véase mi informe del 12 de mayo de 2023)


CORPORACIÓN FINANCIERA COLOMBIANA S.A. Y SUBSIDIARIAS
(En millones de pesos colombianos, excepto cuando se indique lo contrario)

Estado Consolidado de Resultados Condensado


Nota	Por los periodos de tres meses terminados en:	
	31 de marzo de 2023	31 de marzo de 2022
Ingreso por intereses de cartera de créditos y operaciones de leasing financiero	\$ 140,051	85,466
Intereses depósitos y exigibilidades, créditos y otras obligaciones financieras	(569,845)	(225,319)
Intereses provenientes de títulos de deuda medidos a costo amortizado, neto	73,500	45,286
Gastos por intereses, neto	(356,294)	(94,567)
Rendimiento en operaciones de repo, simultáneas y otros, neto	(150,702)	(85,643)
Ingreso por valoración de activos financieros concesionados	93,949	73,908
Comisiones y honorarios, neto	26,243	32,542
Ganancia (pérdida) en valoración de instrumentos financieros, neta	75,525	(30,885)
Ganancia (pérdida) en venta de inversiones, neta	4,108	(163)
Diferencia en cambio, neta	141,043	139,171
Deterioro de cartera de créditos	(6,717)	(66)
(Deterioro) recuperación de inversiones	(93)	51
Ingresos operacionales financiero, neto	(172,938)	34,348
Ingresos por venta de bienes y prestación de servicios	2,824,399	2,550,368
Ingreso por valoración de activos biológicos	3,156	1,625
Ingreso por valoración de propiedades de inversión, neta	71	548
Otros ingresos operacionales	29,323	51,574
Ingresos por dividendos y otras participaciones	115,498	103,884
Ingresos netos por métodos de participación patrimonial	82,541	84,643
Ganancia en venta de activos, neta	1,240	75
Deterioro de cuentas por cobrar	(15,414)	(5,945)
Total ingresos operacionales	2,867,876	2,821,120
Costos por venta de bienes y prestación de servicios	1,256,037	1,207,978
Gastos por beneficios a empleados	96,840	86,650
Otros gastos operacionales	204,924	154,043
Depreciación de activos tangibles	30,525	32,885
Amortización de activos intangibles	81,299	71,059
Gasto por provisiones	3,008	1,609
Deterioro de activos no financieros	10,340	1,791
Total costos y gastos operacionales	1,682,973	1,556,015
Utilidad antes de impuestos sobre las ganancias	1,184,903	1,265,105
Impuestos sobre las ganancias	419,706	388,455
Utilidad neta operaciones continuadas	765,197	876,650
(Pérdida) ganancia neta de operaciones discontinuadas	(12)	50
Utilidad neta del ejercicio	\$ 765,185	876,700
Atribuible a:		
Interés controlante	610,704	658,608
Interés no controlante	154,481	218,092
	765,185	876,700

Véanse las notas que forman parte integral de los estados financieros consolidados condensados.

(*) Los suscritos Representante Legal y Contador Público certificamos que hemos verificado previamente las afirmaciones contenidas en estos estados financieros consolidados condensados y que los mismos han sido preparados con información tomada fielmente de los libros de contabilidad de la Corporación y sus subsidiarias.


María Lorena Gutiérrez Botero (*)
Representante Legal


Agustín Forero López (*)
Gerente de Contabilidad
T.P. No. 40364 - T


Andrés Ricardo Ruiz López
Revisor Fiscal
T.P. No 189131 - T
Miembro de KPMG S.A.S.
(Véase mi informe del 12 de mayo de 2023)



CORPORACIÓN FINANCIERA COLOMBIANA S.A. Y SUBSIDIARIAS
(En millones de pesos colombianos, excepto cuando se indique lo contrario)

Estado Consolidado de Otros Resultados Integrales Condensado


	Por los periodos de tres meses terminados en	
	<u>31 de marzo de 2023</u>	<u>31 de marzo de 2022</u>
Utilidad del ejercicio atribuible a:		
Interés controlante	610,704	658,608
Interés no controlante	154,481	218,092
	\$ 765,185	876,700
Partidas que no serán reclasificadas a resultados del ejercicio		
Otro resultado integral de asociadas o negocios conjuntos utilizando el método de participación	1,019	(3,925)
	1,019	(3,925)
Partidas que son o pueden ser reclasificados posteriormente a resultados del ejercicio		
Variación neta de las coberturas de flujos de efectivo	(12,763)	(15,449)
Ganancia (Pérdida) neta por activos financieros medidos a valor razonable con cambio en ORI	31,462	(114,346)
Ajuste de conversión de negocios en el extranjero	(42,288)	(50,596)
	(23,589)	(180,391)
Otros resultados Integrales del ejercicio, neto de impuestos	(22,570)	(184,316)
Resultados Integrales del ejercicio neto de impuestos	\$ 742,615	692,384
<i>Atribuible a:</i>		
Interés controlante	\$ 615,109	511,662
Interés no controlante	127,506	180,722
	\$ 742,615	692,384

Véanse las notas que forman parte integral de los estados financieros consolidados condensados.

(*) Los suscritos Representante Legal y Contador Público certificamos que hemos verificado previamente las afirmaciones contenidas en estos estados financieros consolidados condensados y que los mismos han sido preparados con información tomada fielmente de los libros de contabilidad de la Corporación y sus subsidiarias.


María Lorena Gutiérrez Botero (*)
 Representante Legal 


Agustín Forero López (*)
 Gerente de Contabilidad
 T.P. No. 40364 - T


Andrés Ricardo Ruiz López
 Revisor Fiscal
 T.P. No 189131 - T
 Miembro de KPMG S.A.S.
 (Véase mi informe del 12 de mayo de 2023)


CORPORACIÓN FINANCIERA COLOMBIANA S. A. Y SUBSIDIARIAS
(En millones de pesos colombianos, excepto cuando se indique lo contrario)

Estado Consolidado de Cambios en el Patrimonio Condensado


Por el trimestre terminado el 31 de marzo de 2023	Capital suscrito y pagado	Prima en colocación de acciones	Utilidades retenidas	Utilidad del ejercicio	Otro resultado integral acumulado	Patrimonio de los controlantes	Interés no controlado	Total Patrimonio
Saldo a 31 de diciembre de 2022	\$ 3,656	5,969,575	3,457,086	1,728,142	355,507	11,513,966	3,357,414	\$14,871,380
Otro resultado integral neto del ejercicio	-	-	-	-	4,405	4,405	(26,975)	(22,570)
Utilidad del ejercicio	-	-	-	610,704	-	610,704	154,481	765,185
Resultado integral	-	-	-	610,704	4,405	615,109	127,506	742,615
Traslado resultados	-	-	1,728,142	(1,728,142)	-	-	-	-
Distribución de dividendos en efectivo (ver nota 22)	-	-	(500,183)	-	-	(500,183)	-	(500,183)
Retención en la fuente por dividendos no gravados	-	-	36,336	-	-	36,336	287	36,623
Interés no controlante	-	-	-	-	-	-	(362,413)	(362,413)
Saldo a 31 de marzo de 2023	\$ 3,656	5,969,575	4,721,381	610,704	359,912	11,665,228	3,122,794	14,788,022

Véanse las notas que forman parte integral de los estados financieros consolidados condensados.

(*) Los suscritos Representante Legal y Contador Público certificamos que hemos verificado previamente las afirmaciones contenidas en estos estados financieros consolidados condensados y que los mismos han sido preparados con información tomada fielmente de los libros de contabilidad de la Corporación y sus subsidiarias.


María Lorena Gutiérrez Botero (*)
 Representante Legal


Agustín Forero López (*)
 Gerente de Contabilidad
 T.P. No. 40364 - T


Andrés Ricardo Ruiz López
 Revisor Fiscal
 T.P. No 189131 - T
 Miembro de KPMG S.A.S.
 (Véase mi informe del 12 de mayo de 2023)

Continúa...

Continuación...

CORPORACIÓN FINANCIERA COLOMBIANA S. A. Y SUBSIDIARIAS

(En millones de pesos colombianos, excepto cuando se indique lo contrario)

Estado Consolidado de Cambios en el Patrimonio Condensado

Por el trimestre terminado el 31 de marzo de 2022	Capital suscrito y pagado	Prima en colocación de acciones	Utilidades retenidas	Utilidad del ejercicio	Otro resultado integral acumulado	Patrimonio de los controlantes	Interés no controlado	Total Patrimonio
Saldo a 31 de diciembre de 2021	\$ 3,415	5,298,882	2,956,800	1,278,026	780,417	10,317,540	2,954,799	\$13,272,339
Otro resultado integral neto del ejercicio	-	-	-	-	(146,946)	(146,946)	(37,370)	(184,316)
Utilidad del ejercicio	-	-	-	658,608	-	658,608	218,092	876,700
Resultado integral	-	-	-	658,608	(146,946)	511,662	180,722	692,384
Traslado resultados	-	-	1,278,026	(1,278,026)	-	-	-	-
Retención en la fuente por dividendos no gravados	-	-	(665)	-	-	(665)	646	(19)
Interés no controlante	-	-	-	-	-	-	(336,938)	(336,938)
Saldo a 31 de marzo de 2022	\$ 3,415	5,298,882	4,234,161	658,608	633,471	10,828,537	2,799,229	\$13,627,766

CORPORACIÓN FINANCIERA COLOMBIANA S.A. Y SUBSIDIARIAS

(En millones de pesos colombianos, excepto cuando se indique lo contrario)

Estado Consolidado de Flujos de Efectivo Condensado

	<u>31 de marzo de 2023</u>	<u>31 de marzo de 2022</u>
Flujos de efectivo de actividades de operación:		
Utilidad neta del ejercicio	\$ 765,185	876,700
Conciliación de la utilidad neta del ejercicio con el efectivo neto (usado en el efectivo de las actividades de operación)		
Depreciación de activos tangibles	30,525	32,885
Amortización activos intangibles	81,299	71,059
Impuesto sobre las ganancias	419,706	388,455
Deterioro para cartera de créditos y cuentas por cobrar, neto	22,131	6,011
Deterioro (Recuperación) de inversiones	93	(51)
Deterioro de activos no financieros	10,340	1,791
Ganancia en venta de activos, neta	(1,240)	(75)
Ingreso por intereses de cartera de créditos y operaciones de leasing	(140,051)	(85,466)
Intereses depósitos y exigibilidades, créditos y otras obligaciones financieras	569,845	225,319
Rendimientos en operaciones de repo, simultáneas y otros intereses	150,702	85,643
(Ganancia) pérdida por valoración de instrumentos financieros, neta	(75,525)	30,885
(Ganancia) pérdida en venta de inversiones, neta	(4,108)	163
Ingreso por dividendos	(115,498)	(103,884)
Diferencia en cambio	(141,043)	(139,197)
Ingreso por valoración propiedades de inversión, neto	(71)	(548)
Ingreso por valoración activos biológicos	(3,156)	(1,625)
Intereses provenientes de títulos de deuda medidos a costo amortizado	(73,500)	(45,286)
Gasto por provisiones	3,008	1,609
Ingreso registrado por contratos de concesión	(1,260,858)	(1,061,120)
Método de participación sobre utilidades en inversiones en asociadas y negocios conjuntos	(82,541)	(84,643)
Utilidad en venta de activos biológicos	(3,352)	(1,331)
Variación neta en activos y pasivos operacionales:		
Inversiones medidas a valor razonable con cambios en resultados y en otros resultados integrales	(850,885)	603,387
Redención de activos financieros de inversión a costo amortizado	7,766	8,430
Inversiones medidas a costo amortizado	(21,239)	(4,836)
Instrumentos financieros derivados	(42,758)	14,226
Cartera de créditos	(14,007)	4,861
Cuentas por cobrar	(191,591)	225,030
Otros activos	(7,758)	(9,489)
Depósitos de clientes	37,650	94,478
Operaciones de mercado monetario	291,491	(993,162)
Beneficios a empleados	(1,058)	(2,150)
Otros pasivos y provisiones	(51,677)	(699,075)
Impuesto sobre las ganancias pagado	(112,495)	(86,954)
Intereses recibidos	253,998	118,379
Intereses Pagados por obligaciones financieras	(710,343)	(260,133)
Intereses Pagados por arrendamientos	(20,907)	(18,838)
Efectivo neto (usado en) las actividades de operación	\$ (1,281,922)	(808,552)

Continúa...

CORPORACIÓN FINANCIERA COLOMBIANA S.A. Y SUBSIDIARIAS

(En millones de pesos colombianos, excepto cuando se indique lo contrario)

Estado Consolidado de Flujos de Efectivo Condensado

	<u>31 de marzo de 2023</u>	<u>31 de marzo de 2022</u>
Flujo de efectivo de las actividades de inversión:		
Adquisición y/o venta de propiedad, planta y equipo de uso propio	\$ (45,547)	(24,173)
Ventas de activos biológicos	6,083	4,094
Capitalización y valores recibidos de activos concesionados	130,757	113,586
Adiciones y/o capitalizaciones de activos intangibles	(16,194)	(8,431)
Adiciones de propiedades de inversión	-	(100)
Producto de la venta de activos no corrientes mantenidos para la venta	109	396
Dividendos recibidos	109,565	94,604
Efectivo neto provisto por las actividades de inversión	184,773	179,976
Flujo de efectivo de las actividades de financiación:		
Dividendos pagados	(65,988)	(54,925)
Adquisición de obligaciones financieras	868,830	229,988
Pagos de obligaciones financieras	(521,458)	(71,674)
Pagos de arrendamientos	(46,870)	(42,039)
Pagos de títulos de inversión en circulación	(380,159)	(120,000)
Transacciones netas con interés no controlantes	-	141
Efectivo neto (usado en) las actividades de financiación	(145,645)	(58,509)
Efecto de las ganancias (pérdidas) en cambio en el efectivo y equivalentes al efectivo	95,528	(13,803)
Efectivo y equivalentes de efectivo en operaciones discontinuas y desconsolidadas	(7)	431
Disminución del efectivo y equivalentes de efectivo	(1,147,273)	(700,457)
Efectivo y equivalentes de efectivo al inicio del periodo	6,240,591	4,842,947
Efectivo y equivalentes de efectivo al final del periodo	\$ 5,093,318	4,142,490

Véanse las notas que forman parte integral de los estados financieros consolidados condensados.

(*) Los suscritos Representante Legal y Contador Público certificamos que hemos verificado previamente las afirmaciones contenidas en estos estados financieros consolidados condensados y que los mismos han sido preparados con información tomada fielmente de los libros de contabilidad de la Corporación y sus subsidiarias.


María Lorena Gutiérrez Botero (*)
 Representante Legal


Agustín Forero López (*)
 Gerente de Contabilidad
 T.P. No. 40364 - T


Andrés Ricardo Ruiz López
 Revisor Fiscal
 T.P. No 189131 - T
 Miembro de KPMG S.A.S.
 (Véase mi informe del 12 de mayo de 2023)



Trabajamos e invertimos
en el progreso del país

NOTAS A LOS ESTADOS FINANCIEROS CONSOLIDADOS

AL 31 DE MARZO DE 2023

1. Información Corporativa

La Corporación Financiera Colombiana S.A., es una institución financiera de carácter privado, autorizada para funcionar por la Superintendencia Financiera de Colombia, mediante Resolución del 18 de octubre de 1961, constituida como sociedad comercial anónima, el 27 de noviembre de 1961 mediante escritura pública No. 5710 de la Notaría Primera del Círculo de Cali, cuya vigencia legal está prevista hasta el 31 de diciembre del año 2100, el cual puede ser extendido por decisión de la Asamblea General de Accionistas.

Mediante la escritura pública No. 12364 del 30 de diciembre de 2005 otorgada en la Notaría 18 de Bogotá, se formalizó la fusión de la Corporación Financiera del Valle S.A. (entidad absorbente) con la Corporación Financiera Colombiana S.A. (entidad absorbida). En esa misma escritura, la entidad absorbente modificó su razón social por la de Corporación Financiera Colombiana S.A., y cambió su domicilio de la ciudad de Cali a la ciudad de Bogotá. Con la escritura pública No. 10410 de la Notaría 71 de Bogotá, el 26 de diciembre de 2007 se formalizó la fusión de la Corporación Financiera Colombiana S.A. (entidad absorbente) con Proyectos de Energía S.A. (entidad absorbida), la cual se disolvió sin liquidarse.

La Corporación tiene como objeto social la realización de todos los actos y contratos autorizados a esta clase de establecimientos de crédito por el Estatuto Orgánico del Sistema Financiero o aquellas otras disposiciones especiales o normas que lo sustituyan, modifiquen o adicionen. En desarrollo del objeto, la sociedad puede realizar todos los actos y contratos para lograr su finalidad, como fomentar el ahorro y la inversión privada, desarrollar el mercado de capitales, promover la creación, reorganización, fusión, transformación y expansión de cualquier tipo de empresas, en aquellos sectores a los cuales se autorice la extensión de sus servicios, como también otorgarles financiación a mediano y largo plazo; suscribir y conservar acciones o partes de interés social en las mismas y ofrecerles servicios financieros especializados que contribuyan a su desarrollo.

A partir del 21 de junio de 2016, el Grupo Aval Acciones y Valores S.A., adquirió la calidad de controlante directo de la Corporación en los términos de los artículos 260 y 261 del Código de Comercio, a través de un acuerdo de accionistas celebrado entre Grupo Aval Acciones y Valores S.A., Banco de Bogotá S.A., Banco de Occidente S.A. y Banco Popular S.A., antes de esta fecha estaba controlada por el Banco de Bogotá S.A. (subsidiaria de Grupo Aval Acciones y Valores).

La Corporación forma parte del conglomerado financiero de Grupo Aval Acciones y Valores S.A. de acuerdo con lo establecido en la Ley 1870 del 21 de septiembre de 2017.

En cumplimiento de lo establecido en el artículo 29 de la Ley 222 de 1995, a partir del 31 de diciembre de 2018 la Corporación hace parte del Grupo Empresarial Sarmiento Angulo y rinde informe especial en el que se detalla la intensidad de las relaciones económicas que la Corporación sostiene con la persona natural controlante Luis Carlos Sarmiento Angulo y/o con otras entidades que integran el grupo empresarial. El informe especial forma parte del informe de gestión.

La Corporación tiene su domicilio principal en la ciudad de Bogotá ubicado en la Carrera 13 No. 26 - 45 piso 8; a 31 de marzo de 2023 y 31 de diciembre de 2022 operaba a través de sus 5 regionales y 5 agencias en distintas ciudades del país. La Corporación y sus subsidiarias no tienen corresponsales no bancarios. A 31 de marzo de 2023, la Corporación y subsidiarias contaban con 10.314 empleados directos, 4.283 temporales y 289 aprendices. A 31 de diciembre de 2022, la Corporación y subsidiarias contaban con 10.187 empleados directos, 4.105 temporales y 316 aprendices. Además, posee las siguientes filiales y subsidiarias bajo los términos de la Ley 222 de 1995: Fiduciaria Corficolombiana S.A., Casa de Bolsa S.A. – Sociedad Comisionista de Bolsa, Organización Pajonales S.A.S. y subsidiarias, Hoteles Estelar S.A. y subsidiarias, Valora S.A.S. y subsidiarias, Proyectos de Infraestructura S.A.S. y subsidiarias, Estudios, Proyectos e Inversiones de los Andes S.A.S. y subsidiarias, Promotora y Comercializadora Turística Santamar S.A., Colombiana de Licitaciones y Concesiones S.A.S., Tejidos Sintéticos de Colombia S.A., Plantaciones Unipalma de los Llanos S.A., Estudios y Proyectos del Sol S.A.S. y subsidiarias, Industrias Lehner S.A. en liquidación, Proyectos de Ingeniería y Desarrollos S.A.S., CFC Gas Holding S.A.S., CFC Private Equity Holdings S.A.S. y subsidiarias, CFC Energy Holding S.A.S., Proyectos y Desarrollos Viales del Pacífico S.A.S. y subsidiarias, Proyectos y Desarrollos Viales de Oriente S.A.S., Proyectos y Desarrollos Viales del Mar S.A.S., Proyectos y Desarrollos de Pagos Electrónicos Vehiculares S.A.S. y subsidiarias, Gestora en Infraestructura y Desarrollo S.A.S., Proyectos y Desarrollos Viales del Valle S.A.S., Proyectos y Desarrollos Viales Urbanos S.A.S., Proyectos y Desarrollos Viales al Llano S.A.S.; y bajo definición de control de las Normas

Internacionales de Información Financiera (NIIF 10), se ejerce control sobre Concesionaria Vial del Pacífico S.A.S., Concesionaria Vial del Oriente S.A.S., Concesionaria Nueva Vía al Mar S.A.S. y Promigas S.A. E.S.P. y subsidiarias.

El 18 de agosto de 2021 según Acta No. 11 la Asamblea de Accionistas de Compañía en Infraestructura y Desarrollo S.A.S. tomó la decisión de disolver y proceder a la liquidación de la sociedad; de acuerdo con la decisión tomada se designó un liquidador para realizar el proceso de conformidad con la Ley. El 27 de agosto de 2021 bajo el No. 02738221 del libro IX en Cámara de Comercio de Bogotá se protocolizó el cambio de razón social a Compañía en Infraestructura y Desarrollo S.A.S. en Liquidación. Por acta No. 13 del 18 de marzo de 2022 se aprobó la cuenta final de liquidación de la sociedad y fue inscrita el 31 de marzo de 2022 bajo el No. 02810728 del libro IX en Cámara de Comercio de Bogotá.

El 22 de abril de 2022 bajo el No. 02818006 del libro IX en Cámara de Comercio de Bogotá se constituyó la sociedad Proyectos y Desarrollos Viales del Valle S.A.S.; el 25 de abril de 2022 bajo el No. 02818184 del libro IX en Cámara de Comercio de Bogotá se constituyó la sociedad Proyectos y Desarrollos Viales Urbanos S.A.S.; el 22 de abril de 2022 bajo el No. 02818001 del libro IX en Cámara de Comercio de Bogotá se constituyó la sociedad Proyectos y Desarrollos Viales al Llano S.A.S.

Por Acta No. 20 del 16 de mayo de 2022 de Accionista Único, inscrito en Cámara de Comercio el 6 de junio de 2022, con el No. 02846569 del Libro IX, la sociedad cambió su denominación o razón social de Proyectos y Desarrollos Viales Andino S.A.S. a Proyectos y Desarrollos de Pagos Electrónicos Vehiculares S.A.S.

El 13 de septiembre de 2022, mediante certificado de liquidador expedido en Madrid, España, se formalizó la liquidación de CFC-SK Spain Covipacifico SL, entidad que era incorporada por CFC Private Equity Holding S.A.S.

El 31 de mayo de 2019 la Asamblea de Accionistas de Leasing Corficolombiana S.A., solicitó a la Superintendencia Financiera de Colombia la autorización para la liquidación voluntaria de su patrimonio remanente. Mediante Escritura Pública No. 5427 de diciembre 30 de 2019 de la Notaría Tercera de Cali, inscrita en la Cámara de Comercio de Cali el 08 de enero de 2020 bajo el número 170 del libro IX, quedó protocolizado el acto de liquidación voluntaria y disolución anticipada de la compañía y el cambio de razón social a Leasing Corficolombiana S.A. Compañía de Financiamiento en Liquidación, así como el nombramiento oficial del liquidador principal y suplente. Por Escritura Pública No. 3629 del 19 de diciembre de 2022 de la Notaría Once de Cali inscrita en la Cámara de Comercio de Cali el 30 de diciembre de 2022 bajo el No. 23521 del libro IX.

El 20 de octubre de 2020 Hoteles Estelar Panamá S.A. firmó por mutuo acuerdo el acta de restitución final del contrato de administración hotelera con El Carmen Investments, S.A., siendo esta su principal actividad, por lo cual en Junta General de Accionistas de Hoteles Estelar Panamá, S.A., celebrada el 11 de diciembre de 2020, se aprobó el acuerdo de disolución de esta entidad. En el año 2021 no presentó operación hotelera y se dio inicio al proceso de cierre legal de la sociedad con la asesoría de la firma Hurtado y Asociados CPA. Al cierre del año 2022 se concluyó el proceso de liquidación y cierre definitivo de la sociedad.

El 15 de noviembre de 2022 Estudios, Proyectos e Inversiones de los Andes S.A.S adquirió el 40% de participación minoritaria sobre Concesionaria Vial de los Andes S.A.S. y Constructora de Infraestructura Vial S.A.S.

El 13 de marzo de 2023 Promigas S.A. E.S.P. adquirió la entidad Empreendimentos E Participações Ltda (Promigas Brasil) con una participación del 100%, tiene por objeto social la tenencia de acciones, participaciones sociales o cualquier otro tipo de interés en otras sociedades, en Brasil o en el exterior.

2. Bases de presentación

2.1. Marco Técnico Normativo

Los estados financieros consolidados condensados han sido preparados de acuerdo con la Norma Internacional de Contabilidad y de Información Financiera Intermedia NIC 34 y se encuentra alineada con las Normas de Contabilidad y de Información Financiera aceptadas en Colombia (NCIF), establecidas en la Ley 1314 de 2009, reglamentados por el Decreto Único Reglamentario 2420 de 2015, modificado con los Decretos 2496 de 2015, 2131 de 2016, 2170 de 2017, 2483 de 2018, 2270 de 2019, 1432 de 2020, 938 de 2021 y 1611 de 2022. Las NCIF aplicables en 2023 se basan en las Normas Internacionales de Información Financiera (NIIF), junto con sus interpretaciones, emitidas por el Consejo de Normas Internacionales de Contabilidad (International Accounting Standards Board – IASB, por sus siglas en inglés); las normas de base corresponden a las traducidas al español y emitidas por el IASB al segundo semestre de 2020.

Los estados financieros consolidados condensados al 31 de marzo de 2023, deben leerse conjuntamente con los últimos estados financieros consolidados de la Corporación, al corte del 31 de diciembre de 2022, no incluyen toda la información requerida para un juego completo de estados financieros, sin embargo, se incluyen notas explicativas seleccionadas para revelar eventos y transacciones que son significativas para comprender los cambios en la situación financiera condensada consolidada de la Corporación desde los últimos estados financieros anuales separados.

De acuerdo con la NIC 34 la información intermedia y las políticas contables utilizadas para los periodos intermedios son las mismas aplicadas en la elaboración de los estados financieros anuales consolidados.

2.2. Bases de Medición

Los estados financieros consolidados han sido preparados sobre la base del costo histórico con excepción de las siguientes partidas importantes incluidas en el estado de situación financiera consolidado:

Partida	Base de Medición
Instrumentos de patrimonio	Valor razonable
Instrumentos de deuda medidos a valor razonable con cambios en resultados y en otro resultado integral	Valor razonable
Instrumentos derivados	Valor razonable
Activos financieros concesionados	Valor razonable y costo amortizado
Propiedades de inversión	Valor razonable
Activos relacionados con productos biológicos y ganadería	Valor razonable menos costos de venta
Inventarios	Al menor entre el costo y valor neto de realización
Activos no corrientes mantenidos para la venta	Al menor entre el valor en libros y su valor razonable menos costos de venta

3. Juicios y Estimados Contables Críticos en la Aplicación de las Políticas Contables

La Corporación y subsidiarias hacen estimados y asunciones que afectan los montos reconocidos en los estados financieros consolidados y el valor en libros de los activos y pasivos dentro del siguiente año fiscal. Los juicios y estimados son continuamente evaluados y son basados en la experiencia de la Gerencia y otros factores, incluyendo la expectativa de eventos futuros que se cree son razonables en las circunstancias presentes. La Gerencia también hace ciertos juicios aparte de aquellos que involucran estimaciones en el proceso de aplicar las políticas contables. Los juicios que tienen los efectos más importantes en los montos reconocidos en los estados

financieros consolidados y los estimados que pueden causar un ajuste importante en el valor en libros de los activos y pasivos en el siguiente año incluyen los siguientes:

Estimación de Valores Razonables

El valor razonable de los activos y pasivos financieros que se negocian en mercados activos (como los activos financieros en títulos de deuda y de patrimonio y derivados cotizados activamente en bolsas de valores o en mercados interbancarios) se basa en precios de mercado cotizados al cierre de la negociación en la fecha de cierre del ejercicio. Si un movimiento significativo en el valor razonable ocurre luego del cierre de la negociación hasta la medianoche en la fecha de cierre del ejercicio, se aplican técnicas de valoración para determinar el valor razonable. Un mercado activo es un mercado en el cual las transacciones para activos o pasivos se llevan a cabo con la frecuencia y el volumen suficientes con el fin de proporcionar información de precios de manera continua.

El valor razonable de activos y pasivos financieros que no se negocian en un mercado activo se determina mediante técnicas de valoración. La Corporación y subsidiarias utilizan una variedad de métodos y asume que se basan en condiciones de mercado existentes a la fecha de cierre de cada ejercicio. Las técnicas de valoración utilizadas para instrumentos financieros no estandarizados tales como opciones, swaps de divisas y derivados del mercado extrabursátil incluyen el uso de transacciones similares recientes en igualdad de condiciones, referencias a otros instrumentos que sean sustancialmente iguales, análisis de flujo de caja descontado, modelos de precios de opciones y otras técnicas de valoración comúnmente utilizadas por los participantes del mercado que usan al máximo los datos del mercado y confían lo menos posible en datos específicos de entidades.

El valor razonable de activos biológicos ha sido determinado basado en valuaciones hechas por profesionales internos con suficiente experiencia en valuaciones de este tipo usando modelos de flujo de caja descontados del activo biológico correspondiente. El flujo de caja esperado de la vida total de la plantación es determinado usando el precio de mercado y la vida estimada productiva de las plantas, neto de costos de mantenimiento y cosecha y de cualquier costo requerido para mantener la planta durante su periodo de producción. La vida estimada productiva de las plantas es estimada dependiendo de la edad de la planta, su localización y el tipo de producto. El valor de mercado de los productos de las plantas es muy sensible a los precios de mercado actuales de cada producto. Por tal razón, para construir un precio más razonable se tiene en cuenta la siguiente información:

- a. Series históricas de precios de mercado, sacando un promedio de los últimos diez años como mínimo.
- b. Contratos futuros del *commodity* para los próximos 12 meses y
- c. Proyecciones del precio, ajustado en los años futuros por el valor estimado de la inflación de Estados Unidos.

La Corporación y subsidiarias pueden utilizar modelos desarrollados internamente para instrumentos que no posean mercados activos. Dichos modelos se basan por lo general en métodos y técnicas de valoración generalmente aceptados en el sector financiero. Los modelos de valoración se utilizan principalmente para valorar instrumentos financieros de patrimonio no cotizado en bolsa, los títulos de deuda y otros instrumentos de deuda para los cuales los mercados estuvieron o han estado inactivos durante el ejercicio financiero. Algunos insumos de estos modelos pueden no ser observables en el mercado y por lo tanto se estiman con base en suposiciones.

La salida (resultado) de un modelo siempre es una estimación o aproximación de un valor que no puede determinarse con certeza y las técnicas de valoración empleadas pueden no reflejar plenamente todos los factores pertinentes a las posiciones de la Corporación y subsidiarias. Por lo tanto, las valoraciones se ajustan, en caso de ser necesario, para permitir factores adicionales, incluidos riesgos del modelo, riesgos de liquidez y riesgos de contraparte.

La jerarquía del valor razonable tiene los siguientes niveles

- Las entradas de Nivel 1 son precios cotizados (sin ajustar) en mercados activos para activos o pasivos idénticos a los que la entidad pueda acceder a la fecha de medición
- Las entradas de Nivel 2 son entradas diferentes a los precios cotizados incluidos en el Nivel 1 que sean observables para el activo o el pasivo, ya sea directa o indirectamente
- Las entradas de Nivel 3 son entradas no observables para el activo o el pasivo.

El nivel en la jerarquía del valor razonable, dentro del cual la medición del valor razonable se clasifica en su totalidad, se determina con base en la entrada del nivel más bajo que sea significativa para la medición del valor razonable en su totalidad. Para ello, la importancia de una entrada se evalúa con relación a la medición del valor razonable en su totalidad. Si una medición del valor razonable utiliza entradas observables que requieren ajustes significativos con base en entradas no observables, dicha medición es una medición de Nivel 3. La evaluación de la importancia de una entrada particular a la medición del valor razonable en su totalidad requiere juicio, teniendo en cuenta factores específicos del activo o del pasivo.

La determinación de lo que se constituye como “observable” requiere un juicio significativo por parte de la Corporación; la Corporación considera datos observables aquellos datos del mercado que ya están disponibles, que son distribuidos o actualizados regularmente, que son confiables y verificables, que no tienen derechos de propiedad y que son proporcionados por fuentes independientes que participan activamente en el mercado en referencia.

En Colombia no existe un mercado donde se coticen precios de los Fondos de Inversión Colectiva. El Valor de los aportes en un fondo de inversiones colectiva se mide a través de unidades que representan cuotas partes del valor patrimonial del respectivo fondo. El valor de la unidad, que representa los rendimientos que se han obtenido, se determina por el monto total de los recursos aportados más o menos los rendimientos de las inversiones que conforman el portafolio. Estos rendimientos están dados por la valoración de los activos que invierte el fondo y por tanto el nivel de jerarquía está determinado por los niveles de dichos activos. La Corporación y subsidiarias tienen inversiones en fondos de inversión colectiva cuyos portafolios de inversión están compuestos solamente por títulos de renta fija que son valorados por medio de los precios publicados por Precia S.A. Por tanto, puesto que dichos activos son de Nivel 1 o Nivel 2, la Corporación ha clasificado sus inversiones en fondos de inversión colectiva como Nivel 2.

(a) Mediciones de valor razonable sobre base recurrente

Mediciones de valor razonable sobre bases recurrentes son aquellas que las normas contables NIIF requieren o permiten en el estado consolidado de situación financiera al final de cada periodo contable. La siguiente tabla analiza, dentro de la jerarquía del valor razonable, los activos y pasivos (por clase) de la Corporación y subsidiarias medidos al valor razonable a 31 de marzo de 2023 y 31 de diciembre de 2022 sobre bases recurrentes.

A 31 de marzo de 2023:

	Nivel 1	Nivel 2	Nivel 3	Total
Activos				
Activos a valor razonable con ajuste a resultados				
Instrumentos de deuda				
Títulos de Tesorería TES emitidos por el Gobierno	3,743,397	145,994	-	3,889,391
Bonos de otras entidades Gobierno Colombiano	17,585	121,569	-	139,154
Bonos Corporativos	-	729,738	-	729,738
Instrumentos de patrimonio				
Fondos de Capital y carteras colectivas	-	2,354,229	36,883	2,391,112
Acciones Corporativas	809,992	580	47,907	858,479
Instrumentos financieros derivados				
Contratos Forward	-	293,946	-	293,946
Contratos Swap	-	56,727	-	56,727
Otros derivados	-	15,406	-	15,406
Otros Activos Financieros				
Activos financieros sobre acuerdos de concesión	-	-	3,601,179	3,601,179
Activos no financieros				

CORPORACIÓN FINANCIERA COLOMBIANA S.A. Y SUBSIDIARIAS

(En millones de pesos colombianos, excepto cuando se indique lo contrario)

	<u>Nivel 1</u>	<u>Nivel 2</u>	<u>Nivel 3</u>	<u>Total</u>
Propiedades de inversión	-	-	180,398	180,398
Activos biológicos	-	-	198,859	198,859
Total activos medidos a valor razonable sobre bases recurrentes	4,570,974	3,718,189	4,065,226	12,354,389
Pasivos				
Pasivos a valor razonable con ajuste a resultados				
Instrumentos financieros derivados				
Contratos Forward	-	97,479	-	97,479
Contratos Swap	-	9,258	-	9,258
Otros derivados	-	19,937	-	19,937
Total pasivos medidos a valor razonable sobre bases recurrentes	-	126,674	-	126,674

A 31 de diciembre de 2022:

	<u>Nivel 1</u>	<u>Nivel 2</u>	<u>Nivel 3</u>	<u>Total</u>
Activos				
Activos a valor razonable con ajuste a resultados				
Instrumentos de deuda				
Títulos de Tesorería TES emitidos por el Gobierno	3,234,517	98,619	-	3,333,136
Bonos de otras entidades Gobierno Colombiano	54,383	155,356	-	209,739
Bonos Corporativos	-	483,421	-	483,421
Instrumentos de patrimonio				
Fondos de Capital y carteras colectivas	-	1,966,392	36,728	2,003,120
Acciones Corporativas	868,196	597	46,959	915,752
Instrumentos financieros derivados				
Contratos Forward	-	372,375	-	372,375
Contratos Swap	-	100,002	-	100,002
Otros derivados	-	29,276	-	29,276
Otros Activos Financieros				
Activos financieros sobre acuerdos de concesión	-	-	3,507,230	3,507,230
Activos no financieros				
Propiedades de inversión	-	-	180,327	180,327
Activos biológicos	-	-	195,660	195,660
Total activos medidos a valor razonable sobre bases recurrentes	4,157,096	3,206,038	3,966,904	11,330,038
Pasivos				
Pasivos a valor razonable con ajuste a resultados				
Instrumentos financieros derivados				
Contratos Forward	-	125,111	-	125,111
Contratos Swap	-	5,949	-	5,949
Otros derivados	-	37,792	-	37,792
Total pasivos medidos a valor razonable sobre bases recurrentes	-	168,852	-	168,852

Las inversiones cuyos valores se basan en precios de mercado cotizados en mercados activos y por lo tanto se clasifican en el Nivel 1, incluyen inversiones patrimoniales activas en bolsa, derivados cotizados en bolsa, bonos del tesoro del Gobierno de Estados Unidos y ciertas obligaciones soberanas no estadounidenses. La cartera colectiva no ajusta el precio cotizado para estos instrumentos.

Los instrumentos financieros que cotizan en mercados que no se consideran activos, pero que se valoran de acuerdo con precios de mercado cotizados, cotizaciones de corredores o fuentes de precio alternativas apoyadas

por entradas observables, se clasifican en el Nivel 2. Se incluye bonos corporativos con grado de inversión y ciertas obligaciones soberanas no estadounidenses, inversiones en bolsa y derivados de venta libre. Como las inversiones de Nivel 2 incluyen posiciones que no se negocian en mercados activos y/o están sujetas a restricciones de transferencia, las valoraciones pueden ajustarse para reflejar la falta de liquidez o no transferibilidad, que generalmente se basan en la información disponible del mercado.

Las inversiones clasificadas en el Nivel 3 tienen entradas significativas no observables en vista de que cotizan con poca frecuencia o no cotizan. Como los precios observables no están disponibles para estos valores, la cartera colectiva ha utilizado técnicas de valoración para obtener el valor razonable.

En la nota 3 se presentan un resumen de las técnicas de valoración y datos de entrada utilizados en la medición del valor razonable para cada una de las mediciones Nivel 2 y 3.

A continuación, se muestra la conciliación del movimiento de las mediciones del valor razonable clasificadas en el nivel 3:

	Instrumentos de patrimonio	Activos financieros en contratos de concesión	Activos biológicos	Propiedades Inversión
Saldo al 31 de diciembre de 2022	83,687	3,507,230	195,660	180,327
Ajuste de valoración con efecto en resultados	155	93,949	3,156	71
Ajustes de valoración con efecto en patrimonio	948	-	-	-
Adiciones	-	-	371	-
Ventas / retiros	-	-	(328)	-
Saldo al 31 de marzo de 2023	84,790	3,601,179	198,859	180,398

Para este periodo no se presentan transferencias de nivel, una vez se realizó la evaluación de liquidez de los títulos.

La administración de Corficolombiana y de sus subsidiarias revisa las valoraciones del Nivel 3 periódicamente. Se considera lo apropiado de las entradas del modelo de valoración y el resultado utilizando diversos métodos y técnicas de valoración estandarizados en la industria. En la selección del modelo de valoración más apropiado, el comité realiza de nuevo las pruebas y considera cuáles son los resultados del modelo que históricamente se alinean de manera más precisa con las transacciones reales de mercado.

Estimaciones en activos sobre acuerdos de concesión

Activos concesionados medidos a valor razonable

Promigas y sus subsidiarias, designan a valor razonable con cambios en resultados el grupo de activos financieros relacionados con los contratos de concesión. Para determinar el valor razonable se utilizó el método de flujos de efectivo descontados.

Los supuestos para el cálculo del valor del activo financiero son los siguientes:

- La fecha de terminación del contrato de concesión de cada entidad.
- El cálculo se realizó en proporción a la expiración de cada uno de los contratos de concesión vigentes.
- Sólo son tenidos en cuenta los flujos de caja operacionales de estos activos en concesión.



Los componentes de los cálculos son los siguientes:

- Flujo de caja libre generado únicamente por activos en concesión.
- Período de vencimiento de concesión.
- Valor a perpetuidad del Flujo de Caja Libre (FCL) del año, se estimó un crecimiento en la cantidad residual entre 1% y 3% cada año.
- Importe actual del monto residual Costo Promedio Ponderado del Capital (WACC*), estimado teniendo en cuenta una tasa de interés entre el 8.66% y el 8.90% anual.

(*) **WACC** nominal calculado bajo metodología CAPM para cada empresa (WACC que se actualizará año a año), Las siguientes variables son usadas para determinar la tasa de descuento:

- Beta desapalancado USA (*Oil/Gas Distribution*): Damodaran, (Beta desapalancado 0.66, promedio 2018-2022)
- Tasa Libre de Riesgo, Fuente: Promedio Geométrico 1998-2022 de los bonos del tesoro americano "T-Bonds".
- Retorno de Mercado, Fuente: Promedio Geométrico 1998-2022 Damodaran "Stocks" USA
- Prima de Mercado: Diferencia entre el Retorno de Mercado y la Tasa Libre de Riesgo.
- Prima de Riesgo País: Promedio últimos 5 años EMBI (diferencia entre los bonos soberanos a 10 años de Colombia y los "T-Bonds" a 10 años, (Damodaran).
- Mercado Emergente: Prima *Equity* países Emergentes (Lambda - Damodaran).

La siguiente tabla incluye un análisis de sensibilidad de los supuestos utilizados por Promigas y sus subsidiarias en el cálculo del valor razonable de los derechos de transferencia incondicional de los gasoductos al Gobierno en la fecha de vencimiento de los contratos. El valor del activo financiero al 31 de marzo de 2023 es de \$3,601,179 y 31 de diciembre de 2022 es de \$3,507,230 respectivamente. El análisis de sensibilidad muestra su incremento o decremento.

Variable	31 de marzo de 2023	
	+100 bps	-100 bps
WACC	Ps. (864,845)	Ps. 1,316,441
Tasa de crecimiento	785,847	(552,066)

Las valoraciones de los activos financieros son consideradas en el nivel III de la jerarquía en la medición del valor razonable.

Estimación valor razonable de instrumentos de patrimonio que no cotizan en bolsa

La Corporación y subsidiarias estiman los valores razonables utilizando técnicas de valoración ampliamente utilizadas por el mercado. A continuación, se muestra un resumen de las diferentes técnicas utilizadas:

Enfoque	Técnica de aplicación	Cuando se utiliza
Valor Neto Ajustado de los Activos		El valor de la compañía es posible determinarlo por este método a partir del nivel de información, con el cual se cuenta al momento de la valoración. Tiene activos y pasivos con un valor de mercado realizable para cualquier participante de mercado. Por lo tanto, el valor neto ajustado de sus activos se constituye una indicación de valor razonable.
Ingreso	Valor presente ajustado por tasa de descuento	Bajo los supuestos de crecimiento conservadores y con un nivel de detalle básico para estimar la proyección de flujos de dividendos. Se cuenta con información suficiente para emplear este método y reflejar la posibilidad de los activos para generar ingresos a futuro

Las valorizaciones son realizadas anualmente dado que se asume que no hay cambios significativos en los supuestos utilizados, por lo tanto, a 31 de marzo de 2023 se mantienen las evaluaciones realizadas en diciembre de 2022.

Instrumentos de patrimonio medidos a valor presente ajustado por tasa de descuento

Fiduciaria de Occidente S.A.

Partiendo de la información financiera suministrada por la administración de la sociedad y los requerimientos establecidos en las diferentes técnicas para medición del Valor Razonable, se realizó el análisis pertinente para determinar las técnicas que cumplan con los lineamientos establecidos.

El enfoque que mejor establece el Valor Razonable es el enfoque de ingreso. El anterior fue seleccionado porque la compañía tiene una generación de dividendos positivos y sostenidos en el tiempo, lo cual permite la medición de Valor Razonable por su capacidad de generar flujos para el accionista en el futuro.

Respecto a la técnica empleada (descuento de flujo de dividendos), a pesar de que los principios fundamentales de valoración se pueden aplicar para una compañía del sector financiero, las dificultades para definir y medir: (i) la deuda (como rubro operacional o de financiación), (ii) el capital de trabajo (como cuentas operacionales o no operacionales) y (iii) la regulación que afecta el giro ordinario del negocio hace difícil la proyección del flujo de caja libre y la estimación del WACC. Por otro lado, el cálculo directo del flujo de dividendos y su correspondiente tasa no permiten discusión alguna sobre conceptos operacionales o no de la compañía y reflejan el flujo que reciben los accionistas.

Resultados del valor razonable a la fecha de medición de acuerdo con el enfoque seleccionado

Valor Razonable del Patrimonio	\$ 693,639
Número de Acciones en Circulación	19,216,064
Precio de Valoración por acción (COP)	\$ 39,096.85

Rango Usado:

Variables	Fiduoccidente
Ingresos (% de crecimiento de los 7 años)	8.62% - 12.7%
Crecimiento en valores residuales después de 7 años	3.1%
Tasas de interés de descuento	14.5%

Resultados sensibilizaciones:

A continuación, se relacionan las sensibilizaciones del resultado publicado cuyas variables fueron definidas por el Cliente (COP)

Valor presente ajustado por tasa de descuento				
Variables	Precio por Acción publicado	Variación	Impacto favorable	Impacto desfavorable
Ingresos	\$36,096.85	+/- 1%	\$36,668.56	\$35,525.13
Crecimiento en valores residuales después de 5 años		+/- 10% del gradiente	\$37,022.05	\$35,333.09
Tasas de interés de descuento		+/- 50pb	\$36,365.91	\$35,837.94

Instrumentos de patrimonio medidos a valor presente ajustado por tasa de descuento
Cámara de Riesgo Central de Contraparte de Colombia S.A.

Partiendo de la metodología de estimación del Valor Razonable y “teniendo en cuenta las estimaciones efectuadas por la Administración de la Empresa, la situación macroeconómica, las condiciones de la industria donde se desarrolla el negocio, la estrategia de crecimiento y cualquier evento relevante resultado de realizar el análisis de la información entregada, se desarrollan unas proyecciones de los estados financieros, prefiriendo en todo caso referencias objetivas frente a referencias subjetivas.”

Resultados del valor razonable a la fecha de medición de acuerdo con el enfoque seleccionado:

Valor Razonable del Patrimonio	\$166,478
Número de Acciones en Circulación	51,270,006,352
Precio de Valoración por acción (COP)	\$ 3.25

Resultados sensibilizaciones:

A continuación, se relacionan las sensibilizaciones del resultado publicado cuyas variables fueron definidas por el Cliente (COP):

Valor neto ajustado de los activos				
Métodos y Variables	Precio por Acción publicado	Variación	Impacto favorable	Impacto desfavorable
Ingresos	\$3.25	+/- 1%	\$3.52	\$2.99
Gradiente		+/- 30pb	\$3.33	\$3.18
Tasa de Interés de Descuento		+/- 50pb	\$3.42	\$3.10

Las valoraciones de aquellos instrumentos de patrimonio que no cotizan en bolsa y para los cuales se utilizaron técnicas de valuación son considerados en el nivel II y III de la jerarquía en la medición del valor razonable dependiendo de la importancia de parámetros de mercado tomado en dichas valoraciones.

(b) Valor razonable de los activos y pasivos financieros no medidos a valor razonable

A continuación, se presenta una comparación del valor en libros y el valor razonable de cada clase de instrumentos financieros que la Corporación presenta en sus estados financieros consolidados:

	A 31 de marzo de 2023		A 31 de diciembre de 2022	
	Valor en Libros	Valor razonable	Valor en Libros	Valor razonable
ACTIVOS				
Efectivo y equivalentes de efectivo (1)	5,093,318	5,093,318	6,240,591	6,240,591
Operaciones de mercado monetario (1)	945,770	945,770	297,593	297,593
<i>Instrumentos de deuda</i>				

CORPORACIÓN FINANCIERA COLOMBIANA S.A. Y SUBSIDIARIAS

(En millones de pesos colombianos, excepto cuando se indique lo contrario)

	A 31 de marzo de 2023		A 31 de diciembre de 2022	
	Valor en Libros	Valor razonable	Valor en Libros	Valor razonable
A costo amortizado	138,796	136,876	120,617	120,572
<i>Activos financieros concesionados</i>				
A costo amortizado (1)	13,114,770	13,114,770	12,645,785	12,645,785
Cartera de créditos (1)	2,131,786	2,131,786	2,160,379	2,160,379
Cuentas por cobrar (1)	3,427,683	3,427,683	2,991,982	2,991,982
Total Activos	24,852,123	24,850,203	24,456,947	24,456,902
PASIVOS				
Depósitos y exigibilidades	6,719,725	6,588,077	6,589,578	6,224,380
Operaciones de mercado monetario (1)	4,873,272	4,873,272	3,931,305	3,931,305
Obligaciones financieras	11,588,144	11,260,682	11,404,256	10,552,041
Títulos emitidos en circulación	5,539,810	4,747,810	5,960,528	4,901,508
Cuentas por Pagar (1)	2,421,304	2,421,304	1,682,847	1,682,847
Total Pasivos	31,142,255	29,891,145	29,568,514	27,292,081

(1) El valor razonable de los activos y de los pasivos se determina con base en el importe al que el instrumento podría ser intercambiado en una transacción entre partes interesadas, distinta a una venta forzada o por liquidación. Para estimar los valores razonables se utilizaron los siguientes métodos e hipótesis:

- Para el efectivo y equivalentes al efectivo, operaciones monetarias activas y pasivas, las cuentas por cobrar, las cuentas por pagar y los otros pasivos corrientes, el valor razonable se corresponde con el valor en libros debido en gran parte a los vencimientos a corto plazo de estos instrumentos.
- Los préstamos y créditos a largo plazo a cobrar con tasa de interés fija y variable se evalúan por la Corporación y subsidiarias en función de parámetros tales como las tasas de interés, los factores de riesgo específicos de la entidad, la solvencia individual del cliente y las características de riesgo del proyecto financiado. Con base en esta evaluación, se incluyen los deterioros por pérdidas esperadas de estos saldos a cobrar. A 31 de marzo de 2023 y 31 de diciembre de 2022, los valores en libros de estas cuentas por cobrar netas de deterioro no son materialmente diferentes a sus valores razonables.
- El valor razonable de los títulos emitidos cotizados se basa en las cotizaciones a la fecha de cierre. El valor razonable de los instrumentos no cotizados, préstamos bancarios y otros pasivos financieros, obligaciones por arrendamiento financiero, así como otros pasivos financieros no corrientes, se estiman descontando los flujos de efectivo futuros utilizando tasas actualmente disponibles para deudas cuyas condiciones, riesgo de crédito y restantes vencimientos son similares.
- Los activos financieros concesionados son medidos a costo amortizado tomando en cuenta el modelo de negocio de la Concesionaria, estos activos tienen características propias y no se encuentran comparables en el mercado, para los riesgos asumidos por el concesionario como tampoco las condiciones específicas de los contratos, por lo que no es práctico estimar su valor razonable.

4. Efectivo y equivalentes de efectivo

Los saldos de efectivo y equivalentes de efectivo comprenden lo siguiente al 31 de marzo de 2023 y 31 de diciembre de 2022:

	31 de marzo de 2023	31 de diciembre de 2022
En pesos colombianos		
Caja	637	797
En el Banco de la República de Colombia	329,455	61,146
Banco y otras entidades financieras a la vista	1,832,658	3,445,839
Subtotal pesos colombianos	2,162,750	3,507,782
En moneda extranjera		
Caja	693	608
Banco y otras entidades financieras a la vista	715,856	465,252
Subtotal moneda Extranjera	716,549	465,860
Efectivo Restringido (1)	2,214,019	2,266,949
TOTAL DE EFECTIVO Y EQUIVALENTES DE EFECTIVO	5,093,318	6,240,591
Efectivo restringido	2,214,019	2,266,949
Efectivo sin restricción	2,879,299	3,973,642
TOTAL DE EFECTIVO Y EQUIVALENTES DE EFECTIVO	5,093,318	6,240,591

(1) A continuación, se detalla el saldo que compone las partidas del efectivo restringido:

Entidad	Detalle restricciones del efectivo	31 de marzo de 2023
Concesionaria Vial del Oriente S.A.S. Covioriente S.A.S.	<i>Fondos para llevar a cabo la Interventoría y Supervisión del proyecto, recaudo de peajes que serán retribución para la concesión y fondos para cubrir riesgos de la ANI, todo como parte del desarrollo del proyecto Villavicencio-Yopal.</i>	1,077,547
Concesionaria Nueva Vía al Mar S.A.S.	<i>Corresponde a la cuenta del contrato de concesión como cuentas proyecto que están restringidas contractualmente para destinación específica por las cuales fueron creadas (Compra de predios, redes). También corresponde a dineros consignados por la ANI para vigencia futuras.</i>	425,331
Concesionaria Vial del Pacífico S.A.S.	<i>Establecido en contrato y manejo de la ANI, se utiliza únicamente cuando lo autoriza. Está conformado por: predios, redes, Interventoría y supervisión, soporte contractual, recaudo de peajes, excedentes y obras menores, remanentes, etc.</i>	646,850
Concesionaria Vial Andina S.A.S. Coviandina	<i>Corresponde a cuentas bancarias de la ANI quien es la única ordenadora del gasto. Son recaudos de peajes y fondeos, que se utilizan para compra de predios, redes, ambiental etc.</i>	64,085
Proyectos de Infraestructura S.A.S. PISA	<i>Embargo de cuenta recuperable</i>	206
TOTAL EFECTIVO RESTRINGIDO (Fondos Especiales)		2,214,019

Los montos de efectivo y equivalentes de efectivo no están sujetos a restricciones ni limitaciones a excepción del comentario anterior. A la fecha no existen partidas conciliatorias con antigüedad y no existe evidencia de deterioro.

5. Posiciones activas en operaciones de mercado monetario

El siguiente es el detalle de las operaciones de mercado monetario a 31 de marzo de 2023 y 31 de diciembre de 2022:

	31 de marzo de 2023		31 de diciembre de 2022	
Operaciones pactadas entre 0 y 90 días				
En pesos colombianos				
Compromisos de Transferencia de Inversiones en Operaciones Simultáneas	898,220	11.86%	248,909	11.86%
Subtotal pesos colombianos	898,220		248,909	
Operaciones pactadas mayor a 90 días				
Moneda Extranjera				
Fondos interbancarios vendidos ordinarios	47,550	4.70%	48,684	4.71%
Subtotal moneda extranjera	47,550		48,684	
Total operaciones monetarias	945,770		297,593	

Los montos anteriores no están sujetos a restricciones ni limitaciones.

6. Inversiones medidas a valor razonable

El saldo de las inversiones en instrumentos de deuda e instrumentos de patrimonio a valor razonable a 31 de marzo de 2023 y 31 de diciembre de 2022 comprende lo siguiente:

(a) Inversiones medidas a valor razonable con cambios en resultados:

	31 de marzo de 2023	31 de diciembre de 2022
INSTRUMENTOS DE DEUDA		
En pesos colombianos		
Emitidos o garantizados por el Gobierno Colombiano (1)	1,904,014	1,500,533
Emitidos o garantizados por otras entidades del Gobierno Colombiano	19,103	2,529
Emitidos por emisores nacionales	261,316	191,420
Total Instrumentos de deuda en pesos	2,184,433	1,694,482
En moneda Extranjera		
Emitidos por emisores extranjeros	9,912	-
TOTAL INSTRUMENTOS DE DEUDA	2,194,345	1,694,482
INSTRUMENTOS DE PATRIMONIO		
En pesos colombianos		
Acciones corporativas	506	332
Fondos y Carteras Colectivas (2)	2,394,115	2,006,828
TOTAL INSTRUMENTOS DE PATRIMONIO	2,394,621	2,007,160
TOTAL INVERSIONES MEDIDAS A VALOR RAZONABLE CON CAMBIOS EN RESULTADOS	4,588,966	3,701,642

(1) Al 31 de marzo de 2023 corresponde a la adquisición de TES y TIDIS entregados en garantía en operaciones del mercado monetario y por la disponibilidad de los recursos generados por la captación de depósitos de ahorro y certificados de depósito a término.

(2) La Corporación y subsidiarias poseen instrumentos financieros representados en carteras colectivas con restricción y sin restricción de uso. Las carteras colectivas con restricción de uso relacionados con aportes a la Agencia Nacional de Infraestructura (ANI), así como el recaudo de peajes, que sólo pueden ser utilizados en el momento en que se cumplan todas las condiciones establecidas en los contratos de concesión, ascienden a 31 de marzo de 2023 a \$1,279,087 (\$1,221,245 a 31 de diciembre de 2022).

(b) Inversiones medidas a valor razonable con cambios en otro resultado integral

	<u>31 de marzo de 2023</u>	<u>31 de diciembre de 2022</u>
INSTRUMENTOS DE DEUDA		
En pesos colombianos		
Emitidos o garantizados por el Gobierno Colombiano	1,985,377	1,832,603
Emitidos o garantizados por otras entidades del Gobierno Colombiano	120,051	207,210
Emitidos por emisores nacionales	451,522	284,786
Total Instrumentos de deuda en pesos	2,556,950	2,324,599
En moneda Extranjera		
Emitidos por emisores extranjeros	6,988	7,215
TOTAL INSTRUMENTOS DE DEUDA	2,563,938	2,331,814
INSTRUMENTOS DE PATRIMONIO		
En pesos colombianos		
Acciones corporativas	853,652	910,362
En moneda extranjera		
Acciones corporativas	1,318	1,350
TOTAL INSTRUMENTOS DE PATRIMONIO	854,970	911,712
TOTAL INSTRUMENTOS DE PATRIMONIO A VALOR RAZONABLE CON CAMBIOS EN ORI	3,418,908	3,243,526
TOTAL ACTIVOS FINANCIEROS EN INSTRUMENTOS DE DEUDA E INVERSIONES EN INSTRUMENTOS DE PATRIMONIO A VALOR RAZONABLE	8,007,874	6,945,168

Las inversiones a valor razonable son valoradas usando datos observables del mercado el cual también refleja el riesgo de crédito asociado con el activo. Los instrumentos de patrimonio designados a valor razonable con cambios en Otro Resultado Integral son aquellos que la Corporación y subsidiarias consideran estratégicos o con vocación de permanencia.

Actualmente no hay restricciones relacionadas con los instrumentos de deuda o de patrimonio.

7. Inversiones medidas a costo amortizado, neto

A 31 de marzo de 2023 y 31 de diciembre de 2022, el saldo de las inversiones medidas a costo amortizado comprende lo siguiente:

	<u>31 de marzo de 2023</u>	<u>31 de diciembre de 2022</u>
INSTRUMENTOS DE DEUDA		
En pesos colombianos		
Emitidos o garantizados por otras entidades del Gobierno Colombiano	138,796	120,617
TOTAL INSTRUMENTOS DE DEUDA EN PESOS COLOMBIANOS	138,796	120,617
TOTAL INVERSIONES MEDIDAS A COSTO AMORTIZADO	138,796	120,617

A continuación, se presenta un detalle de la calidad crediticia determinada por agentes calificadores de riesgo independientes, de las principales contrapartes en instrumentos de deuda en las cuales la Corporación tiene activos financieros a costo amortizado:

	<u>31 de marzo de 2023</u>	<u>31 de diciembre de 2022</u>
Calidad Crediticia		
Especulativo	138,796	120,617
Total	138,796	120,617

A 31 de marzo de 2023 y 31 de diciembre de 2022 la Corporación y subsidiarias no presentan indicios de deterioro en los instrumentos de deuda. Actualmente no hay restricciones relacionadas con inversiones medidas a costo amortizado.

8. Inversiones en asociadas y negocios conjuntos

A continuación, se muestra un detalle de las inversiones en asociadas y negocios conjuntos:

	31 de marzo de 2023	31 de diciembre de 2022
Asociadas, neto	933,383	1,143,120
Total Inversiones	933,383	1,143,120

A continuación, se presentan los porcentajes de participación y monto de la inversión en cada una de las empresas asociadas:

Inversión en Asociadas	31 de marzo de 2023		31 de diciembre de 2022	
	Participación %	Inversión	Participación %	Inversión
Aerocali S.A.	50%	8,205	50%	30,499
Colombiana de Extrusión S.A. Extrucol	30%	10,758	30%	12,321
Metrex S.A.	18%	1,832	18%	2,596
Ventas y Servicios S.A.	20%	9,928	20%	10,234
Gases del Caribe S.A. E.S.P.	31%	287,586	31%	313,968
Gas Natural del Lima y Callao S.A. (Cálidda)	40%	612,139	40%	768,953
E2 Energía Eficiente S.A. E.S.P.	33%	2,567	33%	4,136
Concentra Inteligencia en Energía S.A.S.	24%	368	24%	413
Aval Soluciones Digitales S.A.	0%	0	0%	0
		933,383		1,143,120

A 31 de marzo de 2023 y 31 de diciembre de 2022 no se presentan inversiones en negocios conjuntos

Actualmente no hay restricciones relacionadas con las inversiones en asociadas.

9. Cartera de créditos, neto

Por etapas:

La cartera de crédito de la Corporación y subsidiarias se encuentra comprendida por:

A 31 de marzo de 2023	Etapa 1	Etapa 2	Etapa 3	Total
Comercial	1,330,305	-	-	1,330,305
Consumo	668,107	117,582	44,686	830,375
Hipotecaria	18,934	-	-	18,934
Subtotal cartera de crédito	2,017,346	117,582	44,686	2,179,614
Deterioro	(5,881)	(16,090)	(25,857)	(47,828)
Total cartera de crédito	2,011,465	101,492	18,829	2,131,786
A 31 de diciembre de 2022	Etapa 1	Etapa 2	Etapa 3	Total
Comercial	1,422,578	-	-	1,422,578
Consumo	623,261	98,744	39,248	761,253
Hipotecaria	18,706	-	-	18,706
Subtotal cartera de crédito	2,064,545	98,744	39,248	2,202,537
Deterioro	(5,125)	(14,183)	(22,850)	(42,158)
Total cartera de crédito	2,059,420	84,561	16,398	2,160,379

A continuación, se detalla el movimiento deterioro por etapas por el periodo de tres meses terminado el 31 de marzo de 2023 y por el año terminado el 31 de diciembre de 2022:

	Etapa 1	Etapa 2	Etapa 3	Total
Saldo deterioro al 31 de diciembre de 2021	5,912	8,786	19,129	33,827
Transferencias:				
Reclasificación de Etapa 1 a Etapa 2	(1,406)	1,406	-	-
Reclasificación de Etapa 1 a Etapa 3	(3,078)	-	3,078	-
Reclasificación de Etapa 2 a Etapa 3	-	(3,086)	3,086	-
Reclasificación de Etapa 3 a Etapa 2	-	90	(90)	-
Reclasificación de Etapa 2 a Etapa 1	86	(86)	-	-
Reclasificación de Etapa 3 a Etapa 1	10	-	(10)	-
Castigos del período	-	-	(5,663)	(5,663)
Gasto	4,689	8,497	6,049	19,235
Reintegro	(1,163)	(1,453)	(3,019)	(5,635)
Diferencia en cambio	75	29	290	394
Saldo deterioro al 31 de diciembre de 2022	5,125	14,183	22,850	42,158
Transferencias:				
Reclasificación de Etapa 1 a Etapa 2	(2,959)	2,959	-	-
Reclasificación de Etapa 1 a Etapa 3	(1,129)	-	1,129	-
Reclasificación de Etapa 2 a Etapa 3	-	(6,906)	6,906	-
Reclasificación de Etapa 3 a Etapa 2	-	3,545	(3,545)	-
Reclasificación de Etapa 2 a Etapa 1	166	(166)	-	-
Reclasificación de Etapa 3 a Etapa 1	4,081	-	(4,081)	-
Castigos del período	-	-	(959)	(959)
Gasto	912	2,793	4,102	7,807
Reintegro	(269)	(314)	(507)	(1,090)
Diferencia en cambio	(46)	(4)	(37)	(87)
Saldo deterioro al 31 de marzo de 2023	5,881	16,090	25,857	47,828

10. Cuentas por cobrar, neto

A continuación, se presentan los saldos de las otras cuentas por cobrar a 31 de marzo de 2023 y 31 de diciembre de 2022:

	31 de marzo de 2023	31 de diciembre de 2022
Cuentas por cobrar comerciales	1,969,476	1,908,710
Menos: Deterioro de las cuentas por cobrar comercial	(233,225)	(224,335)
Cuentas por cobrar comerciales Neto	1,736,251	1,684,375
Otras cuentas por cobrar	875,605	799,166
Gastos pagados por anticipado	316,787	309,677
Depósitos	223,184	196,860
Dividendos (1)	275,856	1,904
Total Cuentas por Cobrar	3,427,683	2,991,982

- (1) Corresponden a los dividendos decretados en el primer trimestre pendientes de cobro principalmente a Bolsa de Valores de Colombia, Mineros S.A, Grupo de Energía de Bogotá, Promigas y Subsidiarias, entidades asociadas (EXTRUCOL S.A, METREX S.A, AEROCALI S.A y Ventas y Servicios S.A), entre otras, así: decretados \$387.549, dividendos recibidos \$109.549 y diferencia en cambio \$4.378

A continuación, se presenta el movimiento del deterioro de las otras cuentas por cobrar por el periodo de tres meses terminado el 31 de marzo de 2023 y por el año terminado el 31 de diciembre de 2022:

Saldo a 31 de diciembre de 2021	204,415
Deterioro	84,531
Castigos de Cartera	(41,845)
Reintegros	(26,048)
Ajuste en cambio	3,282
Saldo a 31 de diciembre de 2022	224,335
Deterioro	18,204
Castigos de Cartera	(5,244)
Reintegros	(3,094)
Ajuste en cambio	(976)
Saldo a 31 de marzo de 2023	233,225

Actualmente no hay restricciones relacionadas con otras cuentas por cobrar.

11. Activos sobre acuerdos de concesión

El saldo de los activos netos reconocidos sobre contratos de concesión a 31 de marzo de 2023 y 31 de diciembre de 2022 comprende lo siguiente:

	31 de marzo de 2023	31 de diciembre de 2022
Derechos sobre acuerdos de concesión		
Promigas S.A. E.S.P. y subsidiarias (1)	5,844,578	5,891,841
Proyectos de Infraestructura S.A.S. y subsidiarias	158,975	162,434
Episol S.A.S. y subsidiarias	7,532,658	7,188,431
Total derechos sobre acuerdos de concesión	13,536,211	13,242,706
Activos Financieros sobre acuerdos concesión		
Promigas S.A. E.S.P. y subsidiarias	3,606,825	3,512,054
Episol S.A.S. y subsidiarias	51,825	50,258
Concesionaria Nueva Vía al Mar S.A.S.	333,793	331,614
Concesionaria Vial del Pacífico S.A.S.	5,945,257	5,866,101
Concesionaria Vial del Oriente S.A.S.	6,778,249	6,392,988
Total activos financieros sobre acuerdos concesión	16,715,949	16,153,015

(1) Al 31 de marzo de 2023 incluye el saldo de las concesiones en construcción de las subsidiarias Gases del Norte del Perú S.A.C. y Gases del Pacífico S.A.C. por \$37,494 y \$35,923, respectivamente (\$135,664 y \$57,963 a 31 de diciembre de 2022)

El detalle de movimiento de los derechos sobre acuerdos de concesión es el siguiente por el periodo de tres meses terminado el 31 de marzo de 2023 y por el año terminado el 31 de diciembre de 2022:

	Promigas S.A. E.S.P. y subsidiarias	Proyectos de Infraestructura S.A.S. y subsidiarias	Episol S.A.S. y subsidiarias	Total
Costo				
A 31 diciembre de 2022	7,238,835	308,263	7,213,077	14,760,175
Adiciones	133,347	-	345,269	478,616
Reclasificación - Cambio en estimación	13	-	-	13
Ventas o retiros	(3,068)	-	-	(3,068)
Diferencia en cambio	13	-	-	13
Ajustes por conversión	(114,926)	-	-	(114,926)
A 31 de marzo de 2023	7,254,214	308,263	7,558,346	15,120,823
Amortización acumulada				
A 31 diciembre de 2022	(1,339,183)	(145,829)	(20,033)	(1,505,045)
Amortización del periodo Gasto	-	(3,459)	(819)	(4,278)
Amortización del periodo Costo	(68,130)	-	-	(68,130)
Ventas o retiros	21	-	-	21
Ajustes por conversión	5,467	-	-	5,467
A 31 de marzo de 2023	(1,401,825)	(149,288)	(20,852)	(1,571,965)
Pérdidas por Deterioro				
A 31 diciembre de 2022	(7,811)	-	(4,613)	(12,424)
Pérdida por deterioro de concesiones	-	-	(223)	(223)
A 31 de marzo de 2023	(7,811)	-	(4,836)	(12,647)
Total Activos Intangibles				
Saldo Neto A 31 diciembre de 2022	5,891,841	162,434	7,188,431	13,242,706
Saldo Neto A 31 de marzo de 2023	5,844,578	158,975	7,532,658	13,536,211

Los derechos sobre acuerdos de concesión, registrados como activos intangibles, corresponden a la remuneración de la prestación del servicio de construcción de la infraestructura concesionada; en este sentido, la amortización del activo intangible está correlacionada positivamente con la generación de los ingresos operacionales

procedentes de los usuarios del servicio público. Es decir, se considera un activo operativo que genera flujos de efectivo relacionados con el derecho a cobro a los usuarios que utilizan dicha infraestructura.

El detalle de movimiento de los activos financieros concesionados a valor razonable y a costo amortizado es el siguiente por el periodo de tres meses terminado el 31 de marzo de 2023:

	Promigas S.A. E.S.P. y subsidiarias	Episol S.A.S. y subsidiarias	Concesionaria Nueva Vía al Mar S.A.S.	Concesionaria Vial del Pacífico S.A.S.	Concesionaria Vial del Oriente S.A.S.	Total
A valor razonable con cambios en resultados						
A 31 diciembre de 2022	3,507,230	-	-	-	-	3,507,230
Ajustes de valor razonable	93,949	-	-	-	-	93,949
A 31 marzo de 2023	3,601,179	-	-	-	-	3,601,179
A costo amortizado						
A 31 diciembre de 2022	4,824	50,258	331,614	5,866,101	6,392,988	12,645,785
Pagos recibidos	-	-	-	(203,031)	-	(203,031)
Ajustes por intereses	-	510	-	264,882	290,956	556,348
Adiciones	1,007	1,058	2,181	17,358	94,554	116,158
Provisión por deterioro	-	(1)	(2)	(53)	(249)	(305)
Ajuste por conversión	(185)	-	-	-	-	(185)
A 31 marzo de 2023	5,646	51,825	333,793	5,945,257	6,778,249	13,114,770
Total Activos Financieros						
Saldo Neto A 31 diciembre de 2022	3,512,054	50,258	331,614	5,866,101	6,392,988	16,153,015
Saldo Neto A 31 marzo de 2023	3,606,825	51,825	333,793	5,945,257	6,778,249	16,715,949

12. Activos tangibles, neto

El siguiente es el movimiento del importe en libros de las cuentas de activos tangibles por el periodo de tres meses terminado al 31 de marzo de 2023 y el saldo al 31 de diciembre de 2022:

	Propiedad, Planta y Equipo para uso propio	Propiedad, Planta y Equipo por derechos de uso	Propiedades de inversión	Activos biológicos	Total
Costo o valor razonable:					
Saldo al 31 de diciembre 2022	3,354,586	390,565	180,327	212,630	4,138,108
Incremento o disminución por cambio en las variables de los arrendamientos	-	20,245	-	-	20,245
Adiciones o gastos capitalizados (neto)	48,467	9,541	-	6,231	64,239
Retiros / Ventas (neto)	(4,363)	(7,488)	-	(8,961)	(20,812)
Cambios en el valor razonable	-	-	71	3,156	3,227
Ajuste por diferencia en cambio	(7,639)	(2,273)	-	-	(9,912)
Otras reclasificaciones	363	(181)	-	-	182
Saldo al 31 de marzo 2023	3,391,414	410,409	180,398	213,056	4,195,277
Depreciación Acumulada:					
Saldo al 31 de diciembre 2022	758,401	162,862	-	-	921,263
Depreciación del año con cargo a resultados	23,024	7,501	-	-	30,525
Depreciación capitalizada en otros activos	1,082	459	-	-	1,541
Retiros / Ventas	(3,548)	(2,965)	-	-	(6,513)
Ajuste por diferencia en cambio	(2,290)	(702)	-	-	(2,992)
Otras reclasificaciones	315	(166)	-	-	149
Saldo al 31 de marzo 2023	776,984	166,989	-	-	943,973

CORPORACIÓN FINANCIERA COLOMBIANA S.A. Y SUBSIDIARIAS

(En millones de pesos colombianos, excepto cuando se indique lo contrario)

	Propiedad, Planta y Equipo para uso propio	Propiedad, Planta y Equipo por derechos de uso	Propiedades de inversión	Activos biológicos	Total
Pérdidas por deterioro:					
Saldo al 31 de diciembre, 2022	1,668	-	-	-	1,668
Saldo al 31 de marzo, 2023	1,668	-	-	-	1,668
Activos Tangibles, neto:					
Saldo al 31 de diciembre 2022	2,594,517	227,703	180,327	212,630	3,215,177
Saldo al 31 de marzo 2023	2,612,762	243,420	180,398	213,056	3,249,636

13. Plusvalía

A continuación, se detalla la plusvalía reconocida por las subsidiarias de la Corporación, a 31 de marzo de 2023 y 31 diciembre de 2022:

	31 de marzo de 2023	31 de diciembre de 2022
Promigas S.A. y Subsidiarias	128,819	128,819
Gas Natural de Lima y Callao S.A.C.	20,913	20,913
Compañía Energética de Occidente S.A.S. E.S.P.	448	448
Gases de Occidente S.A. E.S.P.	65,577	65,577
Promioriente S.A. E.S.P.	2,845	2,845
Promisol S.A.S.	2,135	2,135
Surtidora de Gas del Caribe S.A. E.S.P.	35,415	35,415
Transportadora de Metano E.S.P. S.A.	922	922
Sociedad Portuaria El Cayao S.A. E.S.P.	330	330
Transoccidente S.A. E.S.P.	234	234
Hoteles Estelar – Hoteles Cartagena de Indias	6,661	6,661
Episol – Panamericana (1)	72,595	82,595
Corficolombiana – Promigas	40,868	40,868
Corficolombiana – Casa de Bolsa S.A.	1,335	1,335
Corficolombiana – Concesionaria Vial del Pacífico S.A.S.	-	-
Total	250,278	260,278

- (1) La Plusvalía adquirida por efecto de la fusión entre Estudios y Proyectos del Sol S.A.S. e Intrex Investments Inc. originado por la compra de Concesionaria Panamericana S.A.S. El 24 de junio de 2011 se llevó a cabo el proceso de enajenación del 100% de las acciones de la concesionaria Panamericana S.A. a la sociedad Intrex Investment Inc. sociedad subsidiaria de Corficolombiana S.A. el 30 de diciembre de 2012. Intrex Investment Inc fue fusionada mediante absorción por Episol S.A.S.

A marzo de 2023, el saldo de la Concesionaria Panamericana S.A.S. en los Estados Financieros de Episol se estimó en \$182,705. Así mismo, el importe recuperable de la compañía de acuerdo con la valoración realizada, teniendo en cuenta los flujos de caja libre por el período de vigencia de la concesión (enero de 2023 a mayo de 2035), usando la metodología de Rolling WACC, es decir calculando la estructura de capital en cada período evaluado y descontando a la tasa WACC del período específico, se estimó en \$172,704, por lo cual se generó una evidencia de deterioro. Dado lo anterior, Episol reconoció un deterioro en el crédito mercantil de la Concesionaria Panamericana por \$10,000 en el resultado del período.

La plusvalía registrada no es amortizada posteriormente, pero es sujeta a una evaluación anual por deterioro de acuerdo con lo establecido en la NIC 36 Deterioro de Activos. Dichos estudios son realizados con base en valoraciones de las unidades generadoras de efectivo que tienen asignada la plusvalía respectiva en su adquisición, por el método de flujo de caja descontado, teniendo en cuenta factores tales como: la situación económica del país y del sector en que opera la compañía, información financiera histórica, y crecimientos proyectados de los ingresos y costos de la compañía en los próximos cinco años.

Las metodologías y asunciones usadas para la valoración de las diferentes unidades generadoras de efectivo que tienen asignado créditos mercantiles fueron revisadas por la gerencia y con base en esta revisión concluye que fue necesario registrar deterioro sobre la inversión en Concesionaria Panamericana S.A.S. al 31 de marzo de 2023.

Los montos anteriores de intangibles no están sujetos a limitaciones ni restricciones.

14. Impuestos a las ganancias

El detalle del gasto por impuestos a las ganancias al 31 de marzo de 2023 y 2022 es el siguiente:

		Por los tres meses terminados al:	
		31 de marzo de 2023	31 de marzo de 2022
Renta y complementarios	\$	167,572	169.259
Sobretasa de renta		479	240
Subtotal impuestos corriente		168,051	169.499
Ajuste de periodos anteriores		(392)	(379)
Excesos de provisión del periodo		6,292	6.294
Impuestos diferidos netos del período		245,755	213.041
Total	\$	419,706	388.455

El gasto por impuesto a las ganancias se reconoce basado en la mejor estimación de la administración, tanto del impuesto corriente como del impuesto diferido.

La tasa tributaria efectiva del Grupo Corficolombiana respecto de operaciones continuas para el período de tres meses terminado el 31 de marzo de 2023 fue de 35,42% para el período de tres meses terminados el 31 de marzo de 2022 fue de 30,71%.

El incremento en la tasa efectiva de 4,71 puntos porcentuales de los trimestres enunciados anteriormente, se originan principalmente por los siguientes factores:

- Con la Ley 2277 del 2022 a través de la cual se adoptó la reforma tributaria para la igualdad y la justicia social, la tasa nominal de tributación corresponde al 40% (35% mas 5% de puntos adicionales) la cual presentó un incremento en 2 puntos porcentuales para el año 2023, con respecto a la tasa nominal vigente en el año 2022 la cual correspondía a 38%.
- Durante el primer trimestre de 2023 se presentó un mayor valor de gastos no deducibles que generaron incremento en la tasa efectiva en 3,15 puntos porcentuales, con respecto al primer trimestre del año 2022. El aumento se presenta principalmente por el mayor valor de gastos asociados a ingresos no gravados de Corficolombiana y los gastos limitados por efecto de la subcapitalización que aplica la subsidiaria GASCOP.

15. Depósitos y exigibilidades

El siguiente es un detalle de los saldos de depósitos recibidos de clientes por la Corporación y sus subsidiarias en desarrollo de sus operaciones de captación:

	31 de marzo de 2023	31 de diciembre de 2022
Por naturaleza		
Cuentas de ahorro	853,382	1,169,646
Otros fondos a la vista	253,389	277,322
Total a la vista	1,106,771	1,446,968
Total certificados de depósito a término	5,612,954	5,142,610
Total	6,719,725	6,589,578

16. Posiciones pasivas en operaciones de mercado monetario

El siguiente es el resumen de las operaciones de mercado por moneda obtenidas por la Corporación y sus subsidiarias a 31 de marzo de 2023 y 31 diciembre de 2022, con el propósito fundamental de financiar sus operaciones:

	31 de marzo de 2023	31 de diciembre de 2022
Moneda Legal		
Fondos interbancarios comprados ordinarios	241,100	271,843
Operaciones de Reporto o Repo	1,786,200	467,944
Operaciones Simultaneas	1,903,661	2,746,446
Compromisos Originados en posiciones en Corto	703,902	177,703
Total Operaciones pactadas en moneda legal	4,634,863	3,663,936
Moneda Extranjera		
Operaciones de Reporto o repo	238,409	267,369
Total operaciones en Moneda Extranjera	238,409	267,369
Total operaciones pactadas	4,873,272	3,931,305

17. Obligaciones financieras

El siguiente es el resumen de las obligaciones financieras obtenidas por la Corporación y sus subsidiarias a 31 de marzo de 2023 y 31 de diciembre de 2022, con el propósito fundamental de financiar sus operaciones:

	31 de marzo de 2023	31 de diciembre de 2022
Créditos y pagares (1)	10,437,238	10,208,084
Obligaciones por arrendamientos (2)	920,231	965,306
Otras obligaciones financieras (3)	230,675	230,866
Total	11,588,144	11,404,256

Corficolombiana a través de sus filiales, ha tomado créditos con entidades financieras para dar cumplimiento y desarrollo de obras.

(1) Créditos y pagares

	31 de marzo de 2023	31 de diciembre de 2022
Con entidades de fomento (a)	5,712	8,042
Entidades Financieras Nacionales	5,706,850	5,600,166
Bancos del exterior (b)	4,724,676	4,599,876
Total	10,437,238	10,208,084

CORPORACIÓN FINANCIERA COLOMBIANA S.A. Y SUBSIDIARIAS

(En millones de pesos colombianos, excepto cuando se indique lo contrario)

- (a) Saldo de los créditos otorgados por Findeter- banca de desarrollo territorial- a Surtidora de Gas del Caribe S.A. E.S.P, Gases de Occidente S.A. E.S.P y Compañía Energética de Occidente S.A.S E.S.P., como parte de las medidas de la emergencia sanitaria. (Decreto 517/2020).
- (b) Conformado principalmente por la obligación adquirida por Colombiana de Licitaciones y Concesiones S.A.S por USD 550,000,000 con Sumitomo Mitsui Banking Corporation, Citibank N.A. y Banco Santander S.A., que vence en 2023 y obligación adquirida por Proyectos y Desarrollos Viales del Pacífico S.A.S. por USD 146,160,000 con Sumitomo Mitsui Banking Corporation y Banco Santander S.A. con vencimiento en el año 2025.

(2) Obligaciones por arrendamientos

	31 de marzo de 2023	31 de diciembre de 2022
Derechos de uso con entidades financieras	93,091	94,252
Arrendamientos financieros con otras entidades	615,489	673,330
Derechos de uso con otras entidades (c)	211,651	197,724
	920,231	965,306

- (c) En lo corrido del año no se han generado ingresos ni ajustes en los pasivos por arrendamiento por alivios en las filiales de Corficolombiana que tienen bienes tomados en arriendo mientras que en año 2022 se recibieron \$63.

(3) Otras obligaciones financieras

Al 31 de marzo de 2023 el saldo corresponde a obligación adquirida por Corficolombiana S.A. con Banco BTG Pactual S.A.

18. Cuentas por pagar

Las cuentas por pagar comprenden lo siguiente:

	<u>31 de marzo de 2023</u>	<u>31 de diciembre de 2022</u>
Comisiones y honorarios	4,293	4,473
Proveedores y servicios	533,782	514,645
Impuestos	38,428	61,176
Dividendos (1)	800,303	41,689
Arrendamientos	4,239	1,905
Retenciones y aportes laborales	69,178	101,631
Adquisición bienes de capital	520,047	614,780
Relacionadas	-	38
Otras cuentas por pagar (2)	451,034	342,510
Total	<u>2,421,304</u>	<u>1,682,847</u>

(1) En marzo de 2023 se decretaron dividendos por \$862.594, se practicó retención en la fuente \$(37.991) y se pagaron \$(65.988).

(2) Al 31 de marzo de 2023 y 31 de diciembre de 2022 incluye los saldos correspondientes a la legalización de Instrumentos Financieros Derivados y Posiciones de Mercado Monetario pendientes de su cumplimiento T+1- T+2

19. Beneficios a empleados

El siguiente es un detalle de los saldos de provisiones por beneficios de empleados a 31 de marzo de 2023 y 31 diciembre de 2022:

	<u>31 de marzo de 2023</u>	<u>31 de diciembre de 2022</u>
Beneficios de corto plazo	69,759	70,984
Beneficios de post-empleo de los empleados	6,894	6,886
Beneficios de largo plazo	6,540	6,492
Total	83,193	84,362

Beneficios post-empleo de los empleados

En Colombia las pensiones de jubilación cuando se retiran los empleados después de cumplir ciertos años de edad y de servicio, son asumidas por fondos públicos o privados de pensiones con base en planes de contribución definida donde las compañías y los empleados aportan mensualmente valores definidos por la ley para tener acceso a la pensión al cumplir la edad de retiro del empleado.

Sin embargo, algunos empleados contratados por compañías de la Corporación antes de 1968, que cumplieron con los requisitos de edad y años de servicio, las pensiones son asumidas directamente por las compañías de la Corporación.

Ciertos empleados contratados por compañías de la Corporación antes de 1990 tienen derecho a recibir en la fecha de su retiro a voluntad del empleado o de la compañía una compensación que corresponde al último mes de salario multiplicado por cada año laborado.

La Corporación reconoce extralegalmente o por pactos colectivos una prima adicional a los empleados que se retiran al cumplir la edad y los años de servicio para entrar a disfrutar de la pensión que le otorgan los fondos de pensión.

Beneficios a los empleados de largo plazo

La Corporación y sus subsidiarias otorgan a sus empleados primas extralegales de largo plazo durante su vida laboral dependiendo del número de años de servicio, cada cinco, diez, quince y veinte años, etc., calculadas como días de salario (entre 30 y 90 días) cada pago.

20. Otras provisiones

El siguiente es el detalle del movimiento de las provisiones para contingencias legales y otras provisiones durante el período de tres meses terminado el 31 de marzo de 2023 y el saldo al 31 de diciembre de 2022:

	<u>Procesos legales, multas, sanciones e indemnizaciones</u>	<u>Mantenimientos mayores contractuales</u>	<u>Otras provisiones</u>	<u>Total</u>
Saldo a 31 de diciembre de 2022	42,601	339,191	280,276	662,518
Provisiones nuevas	67	-	360	427
Incremento en provisiones existentes	1,941	19,001	5,033	25,975
Provisiones utilizadas	(865)	(42,709)	(60,174)	(103,748)
Provisiones revertidas no utilizadas	(2,310)	-	(1,055)	(3,365)
Disminución por diferencias de cambio netas	(61)	(3,085)	(115)	(3,261)
Saldo a 31 de marzo de 2023	41,373	312,398	224,375	578,546

CORPORACIÓN FINANCIERA COLOMBIANA S.A. Y SUBSIDIARIAS

(En millones de pesos colombianos, excepto cuando se indique lo contrario)

21. Títulos emitidos en circulación

El detalle de la emisión de bonos de la Corporación y subsidiarias al 31 de marzo del 2023 y 31 de diciembre del 2022, por fecha de emisión y fecha de vencimiento fue el siguiente:

Emisor	Tipo de emisión	Plazo	31 de marzo de 2023	31 de diciembre de 2022	Tasa de interés	Fecha de Emisión	Fecha de vencimiento
Corporación Financiera Colombiana S.A.	Bono	5 Años	103,032	102,809	IPC + 2.90%	20/10/2021	20/10/2026
Corporación Financiera Colombiana S.A.	Bono	10 Años	99,915	99,912	IPC + 3.07%	27/08/2019	27/08/2029
Corporación Financiera Colombiana S.A.	Bono	12 Años	409,271	408,398	IPC + 4.15%	20/10/2021	20/10/2033
Corporación Financiera Colombiana S.A.	Bono	20 Años	308,316	308,318	IPC + 3.90%	27/08/2019	27/08/2039
Gases de Occidente S.A. E.S.P.	Bono	7 Años	128,578	128,459	IPC + 3.65% EA	2/03/2018	2/03/2025
Gases de Occidente S.A. E.S.P.	Bono	20 Años	90,413	90,261	IPC + 4.13% EA	11/12/2012	11/12/2032
Gases de Occidente S.A. E.S.P.	Bono	25 Años	174,854	174,891	IPC + 4.12% EA	2/03/2018	2/03/2043
Surtidora de Gas del Caribe S.A. E.S.P.	Bonos Ordinarios	10 Años	-	132,456	IPC + 3.25%	12/03/2013	12/02/2023
Surtidora de Gas del Caribe S.A. E.S.P.	Bonos Ordinarios	20 Años	71,367	71,516	IPC + 3.64%	12/03/2013	12/02/2033
Promioriente S.A. E.S.P.	Bonos Ordinarios	5 Años	-	101,298	7.10% E.A.	23/01/2018	23/01/2023
Promioriente S.A. E.S.P.	Bonos Ordinarios	7 Años	103,803	103,574	IPC + 3.54%	23/01/2018	23/01/2025
Promigas S.A E.S.P.	Bonos Ordinarios	5 Años	102,039	101,969	UVR + 3.77%	19/11/2020	19/11/2025
Promigas S.A E.S.P.	Bonos Ordinarios	10 Años	-	154,057	IPC + 3.22%	29/01/2013	29/01/2023
Promigas S.A E.S.P.	Bonos Ordinarios	10 Años	152,527	152,352	IPC + 3.74%	8/09/2016	8/09/2026
Promigas S.A E.S.P.	Bonos Ordinarios	10 Años	943,383	965,660	3.75%	16/10/2019	16/10/2029
Promigas S.A E.S.P.	Bonos Ordinarios	10 Años	135,964	139,301	3.75%	22/10/2020	22/10/2029
Promigas S.A E.S.P.	Bonos Ordinarios	15 Años	172,783	172,815	IPC + 5.99%	27/08/2009	27/08/2024
Promigas S.A E.S.P.	Bonos Ordinarios	15 Años	177,972	177,732	IPC + 4.37%	11/03/2015	11/03/2030
Promigas S.A E.S.P.	Bonos Ordinarios	20 Años	260,150	259,388	IPC + 3.64%	29/01/2013	29/01/2033
Promigas S.A E.S.P.	Bonos Ordinarios	20 Años	254,292	253,924	IPC + 4.12%	8/09/2016	8/09/2036
Promigas S.A E.S.P.	Bonos Ordinarios	25 Años	587,973	566,293	IPC + 1.58	19/11/2020	19/11/2045
Gases del Pacífico S.A.C.	Bonos Ordinarios	10 Años	854,481	876,103	3.75%	16/10/2019	16/10/2029
Gases del Pacífico S.A.C.	Bonos Ordinarios	10 Años	408,697	419,042	3.75%	16/10/2020	16/10/2029
Total Valor Bonos			5,539,810	5,960,528			
(+) Valor nominal			4,824,487	5,204,646			
(-) Costos emisión			(27,223)	(31,216)			
(+) Intereses causados			188,599	150,666			
(+/-) Ajuste de conversión			553,947	636,432			
Total Valor Bonos			5,539,810	5,960,528			

22. Patrimonio controlado

El número de acciones autorizadas, emitidas y en circulación a 31 de marzo de 2023 y 31 de diciembre de 2022 eran las siguientes:

	A 31 de marzo de 2023	A 31 de diciembre de 2022
Número de acciones autorizadas emitidas y en circulación	400,000,000	400,000,000
Número de acciones Suscritas y Pagadas	365,630,841	365,630,841
Total acciones	365,630,841	365,630,841
Capital suscrito y pagado	3,656	3,656
Prima en Colocación de Acciones	5,969,575	5,969,575

Las Acciones Preferenciales emitidas en 1993 dan derecho a recibir un dividendo mínimo preferencial sobre las utilidades netas de la Corporación, después de cancelar cualquier pérdida de años fiscales anteriores y (ii) destinar cualquier suma que legalmente se requiera para formar la reserva legal. El dividendo mínimo que devenga cada acción con dividendo preferencial sin derecho de voto será una suma igual al 2% anual del precio de suscripción en pesos colombianos. En todo caso, el dividendo por acción que se pague a estos títulos no podrá ser inferior al de las acciones ordinarias. El dividendo mínimo preferencial antes referido se reajustará cada año en una suma equivalente al cien por ciento del índice de variación de precios al consumidor ("IPC"), certificado anualmente por la autoridad competente en Colombia, para el año calendario (a la fecha el valor de dicho dividendo es de \$917.28 p/a).

El Dividendo Mínimo impagado será acumulativo cuando, en cualquier año fiscal, la suma de las utilidades netas de la Corporación no sea suficiente para pagarlo. En este caso, cualquier saldo insoluto por concepto de Dividendo Mínimo en cualquier año, se acumulará, hasta su pago, con el correspondiente Dividendo Mínimo de los siguientes tres (3) años.

Dividendos Decretados

Los dividendos se decretan y pagan a los accionistas con base en la utilidad neta no consolidada del periodo inmediatamente anterior. Los dividendos decretados fueron los siguientes:

CORPORACIÓN FINANCIERA COLOMBIANA S.A. Y SUBSIDIARIAS

(En millones de pesos colombianos, excepto cuando se indique lo contrario)

	31 de marzo de 2023	31 de diciembre de 2022
Utilidades no consolidadas del año inmediatamente anterior	\$ 1,774,040	1,715,676
Dividendos pagados en acciones		<p>Se emitieron un total de 22,967,660 nuevas acciones ordinarias, el valor unitario de las acciones que fueron entregadas correspondieron al precio de \$28,000.00</p> <p>Se emitieron un total de 1,163,273 nuevas acciones preferenciales, el valor unitario de las acciones que fueron entregadas correspondieron al precio de \$23,250.00</p> <p>Dividendo decretado en acciones ordinarias que fueron pagados en efectivo a solicitud de los accionistas que optaron por esta alternativa o guardaron silencio, sobre un total de 3,138,254 acciones ordinarias. El valor unitario de las acciones que fueron entregadas correspondió al precio de \$28,000.00</p>
Dividendos decretados en acciones, pagados en efectivo		<p>Dividendo decretado en acciones preferenciales que fueron pagados en efectivo a solicitud de los accionistas que optaron por esta alternativa o guardaron silencio, sobre un total de 592,606 acciones preferenciales. El valor unitario de las acciones que fueron entregadas correspondió al precio de \$23,250.00</p>
Dividendos pagados en efectivo	<p>Dividendo en efectivo a razón de \$1,368 por acción por cada acción sobre las 19,227,075 acciones preferenciales en circulación al 31 de diciembre de 2022 y \$1,368 por cada acción sobre las 346,403,766 acciones ordinarias en circulación al 31 de diciembre de 2022. Este dividendo se pagará en 3 cuotas cada una de \$166,727,663,496 que equivale a \$456 pesos por acción en las siguientes fechas: 5 de junio de 2023, 4 de septiembre de 2023 y 4 de diciembre de 2023.</p> <p>El pago se hará a quien tenga derecho a ello al tiempo de hacerse exigible el pago de conformidad con la regulación vigente</p>	
Acciones ordinarias en circulación	346,403,766	346,403,766
Acciones preferenciales en circulación	19,227,075	19,227,075
Total acciones en circulación	365,630,841	365,630,841
Total acciones emitidas	-	24,130,933
Total dividendos decretados en acciones	\$ -	670,141
Total dividendos decretados en efectivo	500,183	101,649

23. Compromisos y contingencias

Compromisos

a) Compromisos de crédito

El desarrollo de sus operaciones normales las entidades financieras del grupo otorgan garantías o cartas de crédito a sus clientes en los cuales el grupo se compromete irrevocablemente a hacer pagos a terceros en caso de que los clientes no cumplan con sus obligaciones con dichos terceros, con el mismo riesgo de crédito de los activos financieros por cartera de créditos. El otorgamiento de las garantías y cartas de crédito están sujetas a las mismas políticas de aprobación de desembolso de préstamos en cuanto a calidad crediticia de los clientes y se obtienen las garantías que se consideran adecuadas a las circunstancias.

Los compromisos para extensión de créditos representan porciones no usadas de autorizaciones para extender créditos en la forma de préstamos, uso de tarjetas de crédito o cartas de crédito. Con respecto al riesgo de crédito sobre compromisos para extender líneas de crédito el grupo esta potencialmente expuesto a pérdidas en un monto igual al monto total de los compromisos no usados, si el monto no usado fuera a ser retirado totalmente; sin embargo, el monto de la pérdida es menor que el monto total de los compromisos, es menos que los compromisos no usados puesto que la mayoría de los compromisos para extender los créditos son contingentes una vez el cliente mantiene los estándares específicos de riesgos de crédito. El grupo monitorea los términos de vencimiento de los compromisos relativos de cupos de crédito porque los compromisos de largo plazo tienen un mayor riesgo de crédito que los compromisos a corto plazo.

El siguiente es el detalle de las garantías, cartas de crédito y compromisos de créditos en líneas de créditos no usadas a 31 de marzo de 2023 y 31 diciembre de 2022:

	31 de marzo de 2023		31 de diciembre de 2022	
	Monto nominal	Valor Razonable	Monto nominal	Valor Razonable
Cupos de tarjeta de crédito no utilizados	2,066,576	2,066,576	1,806,403	1,806,403
Otros	508,891	508,891	591,671	591,671
Subtotal	2,575,467	2,575,467	2,398,074	2,398,074

Los saldos pendientes de las líneas de crédito no usadas y garantías no necesariamente representa futuros requerimientos de caja porque dichos cupos pueden expirar y no ser usados total o parcialmente. El siguiente es el detalle de los compromisos de crédito por tipo de moneda:

Compromisos de crédito por tipo de moneda	31 de marzo de 2023	31 de diciembre de 2022
Pesos Colombianos	2,575,467	2,398,074
Total	2,575,467	2,398,074

Contingencias

La Corporación para los periodos terminados el 31 de marzo de 2023 y 31 de diciembre de 2022, presentan principalmente las siguientes contingencias legales sobre procesos jurídicos clasificados por los abogados como posibles:

- **Acción de Reparación Directa promovida por Alejandro Gonzalez Beltrán contra La Nación Rama Judicial -Consejo Superior de la Judicatura.**

Se trata de una acción contencioso administrativa promovida por Alejandro González Beltrán, quien alega un supuesto error jurisdiccional por parte de la Rama Judicial en los fallos proferidos

dentro del proceso ejecutivo que el mismo demandante (Alejandro Gonzalez) promovió contra Corficolombiana, pretendiendo el pago de unos supuestos CDT'S expedidos por Corfivalle. Dichos fallos fueron favorables a Corficolombiana, pues no se demostró que los dineros objeto del depósito hayan ingresado a Corfivalle, encontrándose ejecutoriados y en firme.

En esta acción de reparación Corficolombiana fue vinculada irregularmente como litisconsorte necesario y el 21 de octubre de 2022 fue proferida decisión de primera instancia, en la cual el Tribunal Administrativo de Cundinamarca condenó solidariamente a la NACIÓN-RAMA JUDICIAL y a CORFICOLOMBIANA al pago de \$14,468,139.

Tras una solicitud de aclaración y corrección el Tribunal corrigió el monto de la condena reduciéndola a \$18,383 argumentando que se incurrió en un error puramente aritmético al aplicar la fórmula de liquidación de los intereses moratorios.

A la fecha el Tribunal no ha resuelto de forma completa la solicitud de aclaración presentada. Una vez se resuelva en su integridad la solicitud de aclaración, se procederá a radicar el correspondiente recurso de apelación que será decidido por parte del Consejo de Estado.

Considerando que las falencias del fallo son notorias, pues el mismo incurrió en múltiples errores de derecho y de procedimiento, se estima altamente probable que esta sentencia sea revocada, tal y como lo ha conceptualizado el asesor externo que lleva el proceso.

- **Acción popular promovida por la Procuraduría General de la Nación en contra de la Concesionaria Ruta del Sol S.A.S., Episol S.A.S. y otras personas naturales y jurídicas.**

El 6 de diciembre de 2018 el Tribunal Administrativo de Cundinamarca, profirió fallo de primera instancia dentro de la acción popular promovida por la Procuraduría General de la Nación en contra de la Concesionaria Ruta del Sol S.A.S., Episol S.A.S. y otras personas naturales y jurídicas. El fallo declaró solidariamente responsables a los demandados por los perjuicios causados a los intereses colectivos invocados y condenó al pago de \$800,156 a favor de la Nación-Ministerio de Transporte y de igual forma los declaró inhábiles por un término de diez años para proponer y celebrar contratos con las entidades estatales colombianas y ejercer cargos públicos.

El Tribunal Administrativo de Cundinamarca, mediante auto del 8 de febrero de 2019, al resolver sobre algunas solicitudes de corrección del fallo presentadas por los demandados, modificó el monto de la condena reduciéndola a \$715,656.

El fallo en cuestión a la fecha no se encuentra en firme, pues los demandados, entre ellos Episol S.A.S., presentaron oportunamente recurso de apelación, que fue concedido y se encuentra pendiente de decisión. Mediante auto del 14 de febrero de 2020, el Consejo de Estado se pronunció en relación con los efectos de la apelación precisando que, lo dispuesto en el fallo de primera instancia en relación con la entrega de dineros u otros bienes y lo dispuesto en relación con la inhabilidad para contratar con entidades estatales tan sólo se haría exigible en caso de proferirse un fallo de segunda instancia debidamente ejecutoriado que confirme la decisión apelada.

En criterio de los apoderados y asesores jurídicos existe una alta posibilidad de revocatoria o modificación del fallo por parte del Consejo de Estado, en lo que respecta a Episol S.A.S., debido a los múltiples vicios sustanciales y procesales contenidos en el mismo, por lo que han clasificado esta contingencia como posible y por esta razón no se ha constituido una provisión.

- **Proceso Sancionatorio Administrativo ANI- Concesionaria Vial de los Andes S.A.**

Con ocasión de la imposibilidad de efectuar la entrega de la totalidad de las obras contempladas en el Adicional No. 1. de 2010 al Contrato de Concesión No. 444 de 1994, en el primer semestre de 2018 la ANI dio apertura a un proceso administrativo sancionatorio en el marco de lo previsto en el artículo 86 de la Ley 1474 de 2011.

Luego de surtirse las diferentes etapas del proceso, el 20 de diciembre de 2019 Coviandes fue notificada de la Resolución No. 1956 de 2019 mediante la cual la ANI resolvió declarar el incumplimiento de las obligaciones que se reputaron como incumplidas en el documento de citación mediante el cual se dio apertura al proceso. Como consecuencia de la declaratoria del referido incumplimiento, la ANI procedió a cuantificar los perjuicios sufridos por un valor de \$33,360 de agosto de 2019, valor que corresponde a la sumatoria del monto del perjuicio por desplazamiento del CAPEX como el costo del valor de las inversiones en el tiempo, así como por el mayor monto remunerado de OPEX. Contra la Resolución referida, tanto la aseguradora – Seguros Alfa (como Garante) como el Concesionario interpusieron recurso de reposición.

Mediante Resolución No. 20217070000535 del 14/01/2021, proferida dentro del procedimiento administrativo sancionatorio, la ANI declaró el incumplimiento de las obligaciones de Coviandes y confirmó la sanción impuesta mediante Resolución No. 1956 de 2019, por valor de \$33,360.

Coviandes convocó a la ANI al Tribunal de Arbitramento previsto por las partes en el contrato de concesión 444 de 1994 y su Adicional No. 1 de 2010, solicitando la nulidad de la resolución y el restablecimiento del derecho. La ANI presentó demanda de reconvención, cuyas pretensiones iniciales fueron por \$76,517 corrientes de junio/2021, monto que incluye el supuesto perjuicio sufrido por desplazamiento del CAPEX y mayor valor pagado del OPEX.

Posteriormente tanto Coviandes como la ANI presentaron reformas a la demanda y la demanda de reconvención, respectivamente.

La ANI en la reforma de la demanda de reconvención, incluyó, además de los supuestos perjuicios sufridos con el colapso del puente de Chirajara, otros conceptos (KM58, Túnel 13, Puente 1 y Galerías de Evacuación), con lo cual el valor de las pretensiones pasó de \$76,517 a \$230,008.

La audiencia de conciliación prevista para el 4 de noviembre de 2022 se declaró fallida; en diciembre de 2022 se llevó a cabo la primera audiencia de trámite declarándose competente el tribunal encontrándose el trámite arbitral en etapa probatoria.

Esta contingencia ha sido calificada por lo asesores como posible.

- **Acción de Reparación Directa del Municipio de Villavicencio contra Superintendencia Financiera y Fiduciaria Corficolombiana.**

Expediente No. 2011-153, en este proceso, el 7 de octubre de 2021, el Tribunal Administrativo de Cundinamarca profirió sentencia de primera instancia condenando a Fiduciaria Corficolombiana S.A. al pago de \$29,000. La Fiduciaria interpuso recurso de apelación en contra del mencionado fallo el 11 de noviembre de 2021, dentro del plazo legal.

Bajo el concepto emitido por el apoderado judicial de la Fiduciaria, la calificación de la contingencia se mantiene como “posible”, hasta tanto sea resuelto el recurso de apelación interpuesto en tiempo por la Fiduciaria en contra del fallo de primera instancia, dada su manifiesta ilegalidad y numerosos yerros incurridos, principalmente:

- (i) no haber advertido la ocurrencia de la caducidad de la acción, pese a haber sido alegada y probada por ambos demandados;
- (ii) no haber desestimado las excepciones previas y de fondo presentadas por los demandados dentro del proceso, lo cual la constituye en una sentencia supra-petita;
- (iii) no haber tenido en cuenta para la decisión de fondo ni la cuantificación del perjuicio, el efecto del pago mediante la entrega de los pagarés a la entidad pública demandante, efectuada en el año 2008; (iv) no haber reparado en que el accionante no probó el daño, su monto, ni su nexos causal con la conducta del demandado; y (v) condenar a una entidad privada por conducto de una acción pública de reparación directa.

En aplicación de lo establecido en el inciso 3 del artículo 181 del Código Contencioso Administrativo, modificado por el artículo 57 de la Ley 446 de 1998, aplicable al proceso en referencia, el recurso de apelación de sentencias en sede de lo contencioso administrativo, se concede en el efecto suspensivo, lo que implica que interpuesto en oportunidad el recurso de apelación, la sentencia de primera instancia no produce efectos jurídicos y por tanto no genera ningún riesgo de cobro coactivo de la condena ni de medidas cautelares que puedan comprometer patrimonialmente al demandado, hasta tanto no se profiera fallo de segunda instancia.

- **Decreto 050 de 2023 no incremento tarifas peajes.**

El 15 de enero de 2023 el Ministerio de Transporte emitió el Decreto 050 por medio del cual se ordenó no incrementar las tarifas de peaje a vehículos que transiten por el territorio nacional en las estaciones de peajes a cargo del Invias y la ANI. Esta norma establece que deberán aplicarse los mecanismos pactados en el contrato para el reconocimiento de los ajustes de tarifas de peaje a que haya lugar con ocasión de dicho decreto, y que el Ministerio de Transporte, junto con INVÍAS y la ANI, deberán analizar e implementar mecanismos alternativos de compensación que reconozcan los ajustes de tarifas con el fin de restablecer la tarifa antes del 31 de diciembre de 2024, labor que contará con el apoyo del Ministerio de Hacienda y Crédito Público. De igual manera, establece que la ANI deberá atender las obligaciones contingentes que se generen con los recursos disponibles en el Fondo de Contingencias y realizar las gestiones necesarias para que se aporten los recursos correspondientes a dicho fondo. De acuerdo con lo anterior, la empresa no presenta ningún impacto en sus estados financieros.

- **Investigación Departamento de Justicia de los Estados Unidos (“DOJ”) y la Comisión de Valores de los Estados Unidos (“SEC”).**

A finales del 2018, el Departamento de Justicia de los Estados Unidos (“DOJ”) y la Comisión de Valores de los Estados Unidos (“SEC”) le informaron a Grupo Aval que habían abierto una investigación sobre asuntos relacionados con el proyecto Ruta del Sol II. Grupo Aval está cooperando con el DOJ y la SEC en estas investigaciones. No es posible predecir las decisiones que tomarán el DOJ o la SEC como resultado de los asuntos que son objeto de estas investigaciones, ni el impacto que tales investigaciones y su resultado pudiera tener sobre Grupo Aval y/o sus entidades subsidiarias.

24. Comisiones y honorarios, neto

A continuación, se presenta el detalle de los ingresos y gastos por comisiones:

	Por los periodos de tres meses terminados en:	
	31 de marzo de 2023	31 de marzo de 2022
Ingresos		
Negocios Fiduciarios (Comisiones y Honorarios)	9,337	7,195
Contratos de comisión	3,204	18,050
Administración de fondos de inversión colectiva	18,480	12,685
Otros	5,040	2,883
Total Ingresos	36,061	40,813
Gastos		
Servicios Bancarios	5,563	4,033
Negocios Fiduciarios	525	457
Comisiones por ventas y servicios	418	431
Otros	3,312	3,350
Total Gastos	9,818	8,271
Neto ingresos y gastos por comisiones	26,243	32,542

25. Ingresos y costos por venta de bienes y prestación de servicios

A continuación, se presenta el detalle de los ingresos y costos de ventas:

	Por los periodos de tres meses terminados en:	
	31 de marzo de 2023	31 de marzo de 2022
Ingresos		
Concesiones Gas y Energía (1)	1,374,198	1,305,241
Concesiones Infraestructura (2)	1,213,386	1,041,030
Servicios de Hotelería y Turismo	147,796	108,198
Agroindustria	50,869	64,135
Comercio al por mayor, al por menor y otros	38,150	31,764
Total ingresos	2,824,399	2,550,368
Costos		
Concesiones Gas y Energía (1)	943,483	790,262
Concesiones Infraestructura (2)	197,039	321,026
Servicios de Hotelería y Turismo	51,710	38,201
Agroindustria	45,224	43,405
Comercio al por mayor, al por menor y otros	18,581	15,084
Total costos	1,256,037	1,207,978

- (1) Corresponde a los avances de obra de las concesiones de Gas y Energía e inicio de operación de las concesiones de Gases del Pacífico y Gases del Norte del Perú
- (2) Corresponde a los avances de obra, principalmente en Concesionaria Vial del Oriente S.A.S., Concesionaria Vial del Pacífico S.A.S. y Concesionaria Vial Andina S.A.S.

26. Ingresos por dividendos y otras participaciones

La relación de los dividendos recibidos por las inversiones medidas a valor razonable por los períodos de tres meses que terminaron el 31 de marzo de 2023 y 2022:

A 31 de marzo de 2023

<u>Inversión</u>	<u>Valor Total dividendos</u>	<u>Monto en Efectivo</u>
Grupo de Energía Bogotá S.A. E.S.P.	\$ 103,615	103,615
Mineros S.A.	7,764	7,764
Fiduciaria de Occidente S.A.	1,331	1,331
Bolsa de Valores de Colombia S.A.	2,511	2,511
Otros	277	277
	\$ 115,498	115,498

A 31 de marzo de 2022

<u>Inversión</u>	<u>Valor Total dividendos</u>	<u>Monto en Efectivo</u>
Grupo de Energía Bogotá S.A. E.S.P.	\$ 91,257	91,257
Mineros S.A.	6,655	6,655
Sociedad Aeroportuaria de la Costa S.A. SACSA	2,310	2,310
Bolsa de Valores de Colombia S.A.	1,775	1,775
Fiduciaria de Occidente S.A.	1,689	1,689
Otros	198	198
	\$ 103,884	103,884

27. Otros gastos operacionales

A continuación, se presenta un detalle de otros gastos operacionales:

	<u>Por los periodos de tres meses terminados en:</u>	
	<u>31 de marzo de 2023</u>	<u>31 de marzo de 2022</u>
Impuestos	41,290	28,712
Honorarios	27,129	21,889
Servicios	27,043	21,537
Seguros	18,248	12,867
Mantenimiento y reparaciones	13,101	10,099
Donaciones	10,313	2,963
Contribuciones y afiliaciones	8,782	6,554
Arrendamientos	4,558	3,711
Publicaciones y suscripciones	4,166	2,595
Bajas de Intangibles	3,047	803
Transporte	2,578	5,555
Gastos de Viaje	1,733	1,325
Útiles y papelería	359	364
Bajas de Propiedad, planta y equipo	349	256
Legales	230	287
Otros gastos (1)	41,998	34,526
Total otros gastos operacionales	204,924	154,043

CORPORACIÓN FINANCIERA COLOMBIANA S.A. Y SUBSIDIARIAS

(En millones de pesos colombianos, excepto cuando se indique lo contrario)

- (1) Se presenta el detalle de los otros gastos operacionales por los períodos de tres meses que terminaron el 31 de marzo de 2023 y 2022:

Concepto	Por los periodos de tres meses terminados en:	
	31 de marzo de 2023	31 de marzo de 2022
Riesgo operativo	-	1
Regalías y remanentes servicios hoteleros	14	400
Gastos de sistematización	328	273
Otros servicios y honorarios	863	931
Impuestos asumidos	2,082	551
Renta copropietarios	24,600	18,529
Otros costos y gastos	14,111	13,841
	41,998	34,526

28. Partes relacionadas

Los saldos más representativos a 31 de marzo de 2023 y 31 de diciembre de 2022 con partes relacionadas están incluidos en los siguientes rubros:

A 31 de marzo de 2023:

	Personal clave de la Gerencia	Entidades relacionadas del grupo	Asociadas y negocios conjuntos	Entidades controladas o bajo influencia significativa por personas naturales	Total
Activo					
Efectivo y equivalentes de efectivo	-	2,754,735	-	-	2,754,735
Inversiones	-	18,392,026	919,087	-	19,311,113
Cartera de créditos	-	75,178	455	-	75,633
Cuentas por cobrar	987	10,097,093	171,178	83,876	10,353,134
Instrumentos financieros derivados	-	199,642	-	-	199,642
Otros activos	-	52,899	7,324	6,628	66,851
Total Activo	987	31,571,573	1,098,044	90,504	32,761,108
Pasivos					
Depósitos y exigibilidades	-	21,088	1,160	252,605	274,853
Obligaciones financieras	-	10,727,087	-	-	10,727,087
Dividendos por pagar	-	970,342	-	-	970,342
Instrumentos financieros derivados	-	199,642	-	-	199,642
Beneficios a empleados	79	-	-	-	79
Cuentas por pagar	120	487,452	13,696	3,652	504,920
Títulos emitidos en circulación	-	145,399	-	-	145,399
Otros pasivos	2	550	88	569	1,209
Total Pasivo	201	12,551,560	14,944	256,826	12,823,531

CORPORACIÓN FINANCIERA COLOMBIANA S.A. Y SUBSIDIARIAS

(En millones de pesos colombianos, excepto cuando se indique lo contrario)

A 31 de diciembre de 2022:

	Personal clave de la Gerencia	Entidades relacionadas del grupo	Asociadas y negocios conjuntos	Entidades controladas o bajo influencia significativa por personas naturales	Total
Activo					
Efectivo y equivalentes de efectivo	-	3,023,450	-	-	3,023,450
Inversiones	-	18,017,936	1,127,680	-	19,145,616
Cartera de créditos	-	82,122	103	-	82,225
Cuentas por cobrar	1,027	8,989,736	11,414	84,403	9,086,580
Instrumentos financieros derivados	-	288,554	-	-	288,554
Otros activos	-	39,946	6,910	8,079	54,935
Total Activo	1,027	30,441,744	1,146,107	92,482	31,681,360
Pasivos					
Depósitos y exigibilidades	-	76,336	12,680	246,970	335,986
Obligaciones financieras	1	10,265,205	-	-	10,265,206
Dividendos por pagar	-	60,582	-	-	60,582
Instrumentos financieros derivados	-	306,404	-	-	306,404
Beneficios a empleados	65	-	-	-	65
Cuentas por pagar	126	498,577	13,810	69	512,582
Títulos emitidos en circulación	-	148,084	-	-	148,084
Otros pasivos	-	790	324	32	1,146
Total Pasivo	192	11,355,978	26,814	247,071	11,630,055

Las transacciones más representativas por concepto de ingresos y gastos entre partes relacionadas por los periodos de tres meses que terminaron al 31 de marzo de 2023 y 2022, comprenden lo siguiente:

A 31 de marzo de 2023:

	Personal clave de la Gerencia	Entidades relacionadas del grupo	Asociadas y negocios conjuntos	Entidades controladas o bajo influencia significativa por personas naturales	Total
Ingresos					
Intereses	18	257,043	-	-	257,061
Comisiones y honorarios	-	5,491	123	48	5,662
Arrendamientos	-	2,919	2	-	2,921
Otros ingresos	1	240,159	109,615	292	350,067
Total Ingresos	19	505,612	109,740	340	615,711
Gastos					
Intereses	-	291,399	-	-	291,399
Comisiones	-	4,513	-	-	4,513
Honorarios	574	24,597	2	-	25,173
Arrendamientos	-	319	-	-	319
Personal a corto plazo	3,800	-	-	428	4,228
Otros gastos	2	204,947	30,769	17,370	253,088
Total Gastos	4,376	525,775	30,771	17,798	578,720

CORPORACIÓN FINANCIERA COLOMBIANA S.A. Y SUBSIDIARIAS

(En millones de pesos colombianos, excepto cuando se indique lo contrario)

A 31 de marzo de 2022:

	Personal clave de la Gerencia	Entidades relacionadas del grupo	Asociadas y negocios conjuntos	Entidades controladas o bajo influencia significativa por personas naturales	Total
Ingresos					
Intereses	20	122,888	-	-	122,908
Comisiones y honorarios	1	4,976	140	-	5,117
Arrendamientos	-	2,348	14	-	2,362
Otros ingresos	-	294,831	101,343	1908	398,082
Total Ingresos	21	425,043	101,497	1,908	528,469
Gastos					
Intereses	-	152,159	-	-	152,159
Comisiones	-	986	-	-	986
Honorarios	570	12,608	3	-	13,181
Personal a corto plazo	1,033	10	-	205	1,248
Otros gastos	2,187	282,803	2,381	6,594	293,965
Total Gastos	3,790	448,566	2,384	6,799	461,539

Los importes pendientes no están garantizados y se liquidarán en efectivo. No se han otorgado ni recibido garantías. No se ha reconocido ningún gasto en el periodo actual ni en periodos anteriores con respecto a incobrables o cuentas de dudoso cobro relacionados con los importes adeudados por partes relacionadas. Las transacciones se realizan a precios de mercado y, por ende, no se manejan tasas o precios preferenciales entre partes relacionadas.

Compensación del personal clave de la Gerencia:

El personal clave de la gerencia incluye los miembros de la Junta Directiva, Comité de Auditoría, Presidente y Vicepresidentes. La compensación recibida por el personal clave de la Gerencia se compone de lo siguiente por los periodos de tres meses terminados el 31 de marzo de 2023 y 2022:

Conceptos	31 de marzo de 2023	31 de marzo de 2022
Salarios	\$ 15,507	12,700
Beneficios a los empleados a corto plazo	1,070	2,251
Otros beneficios a largo plazo	2,295	540
Total	\$ 18,872	15,491

La compensación del personal clave de la gerencia incluye sueldos, beneficios distintos del efectivo y aportaciones a un plan de beneficios definidos post-empleo.

29. Segmentos de Operación

La Gerencia supervisa por separado los resultados operativos de sus segmentos de operación con el propósito de tomar decisiones sobre la asignación de los recursos y la evaluación del rendimiento. El rendimiento de los segmentos se evalúa con base en el resultado de su operación y se valora de forma consistente con el resultado de operación de los estados financieros consolidados.

Los precios de transferencia entre los segmentos operativos son similares a los aplicados en las transacciones con terceros; es decir, a precios de mercado.

A continuación, se presenta la información financiera de la Corporación y sus subsidiarias por los segmentos de operación a 31 de marzo de 2023 y 31 de diciembre de 2022:

CORPORACIÓN FINANCIERA COLOMBIANA S.A. Y SUBSIDIARIAS

(En millones de pesos colombianos, excepto cuando se indique lo contrario)

A 31 de marzo de 2023:

	Financiero	Gas y Energía	Infraestructura	Hotelero	Agroindustria	Otros	Ajustes y eliminaciones	Consolidado
Activos								
Activos financieros	8,400,700	2,403,013	4,368,445	136,160	48,165	7,023	(811,669)	14,551,837
Inversiones en asociadas y negocios conjuntos	15,900,681	902,660	-	-	-	-	(15,869,958)	933,383
Cartera de créditos y cuentas por cobrar	1,203,920	4,172,163	472,495	82,016	64,965	16,113	(452,203)	5,559,469
Activos concesionados	-	9,451,404	20,800,756	-	-	-	-	30,252,160
Propiedad, planta y equipo, de inversión	154,816	1,540,710	147,984	678,268	569,338	10,527	(65,063)	3,036,580
Activos biológicos e inventarios	-	167,720	16,916	12,598	269,863	15,449	-	482,546
Plusvalía	-	154,382	72,594	6,661	-	-	16,641	250,278
Activos por impuestos	76,326	130,060	85,205	8,242	1,855	171	378	302,237
Otros activos, ANMV y operaciones discontinuas	66,232	143,216	21,126	18,139	873	6,963	(5,423)	251,126
Total Activos	25,802,675	19,065,328	25,985,521	942,084	955,059	56,246	(17,187,297)	55,619,616
Pasivos y Patrimonio								
Pasivos financieros	11,947,626	844	-	1,279	-	-	(230,078)	11,719,671
Obligaciones financieras y títulos emitidos	1,159,144	9,865,977	5,719,162	326,925	161,526	15,989	(120,769)	17,127,954
Cuentas por pagar	970,540	1,320,818	566,847	92,725	46,784	12,844	(589,254)	2,421,304
Beneficios a empleados	20,890	29,994	12,149	10,661	8,535	964	-	83,193
Pasivos por impuestos	3,413	1,184,181	4,073,705	37,117	91,440	177	(1,665)	5,388,368
Otras provisiones	3,075	368,888	189,996	15,355	727	865	(360)	578,546
Otros pasivos y operaciones discontinuas	6	110,410	3,376,689	19,649	1,217	4,619	(32)	3,512,558
Total Pasivos	14,104,694	12,881,112	13,938,548	503,711	310,229	35,458	(942,158)	40,831,594
Patrimonio	11.697.981	6.184.216	12.046.973	438.373	644.830	20.788	(16.245.139)	14.788.022

CORPORACIÓN FINANCIERA COLOMBIANA S.A. Y SUBSIDIARIAS

(En millones de pesos colombianos, excepto cuando se indique lo contrario)

A 31 de diciembre de 2022:

	Financiero	Gas y Energía	Infraestructura	Hotelero	Agroindustria	Otros	Ajustes y eliminaciones	Consolidado
Activos								
Activos financieros	7,675,529	2,703,650	4,508,154	126,409	35,314	4,714	(948,148)	14,105,622
Inversiones en asociadas y negocios conjuntos	15,534,518	1,087,470	-	-	-	-	(15,478,868)	1,143,120
Cartera de créditos y cuentas por cobrar	676,519	3,970,348	436,861	81,003	60,294	15,050	(87,714)	5,152,361
Activos concesionados	-	9,403,896	19,991,825	-	-	-	-	29,395,721
Propiedad, planta y equipo, de inversión	154,746	1,507,753	152,534	680,642	564,712	10,652	(68,492)	3,002,547
Activos biológicos e inventarios	-	170,793	15,330	13,468	256,922	17,705	-	474,218
Plusvalía	-	155,277	82,594	6,661	-	-	15,746	260,278
Activos por impuestos	65,276	96,332	84,029	7,075	1,649	300	843	255,504
Otros activos, ANMV y operaciones discontinuas	65,111	137,574	20,706	18,145	1,066	6,969	(5,559)	244,012
Total Activos	24,171,699	19,233,093	25,292,033	933,403	919,957	55,390	(16,572,192)	54,033,383
Pasivos								
Pasivos financieros	11,034,887	454	1,357	1,497	-	-	(348,460)	10,689,735
Obligaciones financieras y títulos emitidos	1,158,004	10,047,256	5,801,034	329,515	134,431	16,341	(121,797)	17,364,784
Cuentas por pagar	387,369	842,607	499,867	90,967	39,405	13,224	(190,592)	1,682,847
Beneficios a empleados	19,606	27,613	14,506	12,422	9,368	837	10	84,362
Pasivos por impuestos	3,449	1,151,093	3,783,358	35,730	89,944	17	(1,747)	5,061,844
Otras provisiones	3,761	395,141	246,305	16,119	727	826	(361)	662,518
Otros pasivos y operaciones discontinuas	6	126,791	3,464,119	18,733	1,556	4,708	-	3,615,913
Total Pasivos	12,607,082	12,590,955	13,810,546	504,983	275,431	35,953	(662,947)	39,162,003
Total Patrimonio	11,564,617	6,642,138	11,481,487	428,420	644,526	19,437	(15,909,246)	14,871,380

CORPORACIÓN FINANCIERA COLOMBIANA S.A. Y SUBSIDIARIAS

(En millones de pesos colombianos, excepto cuando se indique lo contrario)

Por los periodos de tres meses terminados el 31 de marzo de 2023	Financiero	Gas y Energía	Infraestructura	Hotelero	Agroindustria	Otros	Ajustes y eliminaciones	Consolidado
Ingresos operacionales no financieros	2,793	1,399,407	1,225,988	153,935	63,827	16,689	(4,450)	2,858,189
Ingresos y gastos de operación financieros, neto	(131,478)	64,064	(60,056)	(9,910)	(4,547)	(485)	(30,526)	(172,938)
Ingresos por dividendos, método de participación y otras participaciones	835,294	138,310	(23)	-	831	-	(776,373)	198,039
Costos y gastos operacionales	(80,448)	(1,068,950)	(223,554)	(126,261)	(56,628)	(13,595)	11,635	(1,557,801)
Provisiones y deterioro	(461)	(17,625)	(10,624)	46	(58)	(47)	7	(28,762)
Depreciaciones y amortizaciones	(3,575)	(92,030)	(14,973)	(3,819)	(1,462)	(442)	4,477	(111,824)
Utilidad antes de impuestos	622,125	423,176	916,758	13,991	1,963	2,120	(795,230)	1,184,903
Impuestos a las ganancias	(2,905)	(92,629)	(326,133)	(2,971)	(1,657)	(765)	7,354	(419,706)
Utilidad por operaciones continuadas	619,220	330,547	590,625	11,020	306	1,355	(787,876)	765,197
Pérdida por operaciones discontinuas	-	-	-	-	-	(12)	-	(12)
Utilidad neta del periodo	619,220	330,547	590,625	11,020	306	1,343	(787,876)	765,185
Por los periodos de tres meses terminados el 31 de marzo de 2022								
Ingresos operacionales no financieros	2,835	1,346,972	1,055,653	113,561	71,845	17,298	(3,974)	2,604,190
Ingresos y gastos de operación financieros, neto	(10,301)	69,085	(12,543)	(5,230)	(2,141)	(494)	(4,028)	34,348
Ingresos por dividendos, método de participación y otras participaciones	749,893	139,287	2,387	-	738	-	(703,778)	188,527
Costos y gastos operacionales	(60,901)	(893,609)	(347,082)	(94,532)	(53,869)	(13,689)	15,011	(1,448,671)
Provisiones y deterioro	(574)	(6,746)	(319)	65	(148)	(68)	(1,555)	(9,345)
Depreciaciones y amortizaciones	(2,419)	(79,122)	(19,556)	(3,627)	(1,080)	(383)	2,243	(103,944)
Utilidad antes de impuestos	678,533	575,867	678,540	10,237	15,345	2,664	(696,081)	1,265,105
Impuestos a las ganancias	(2,780)	(130,426)	(247,776)	(2,310)	(4,731)	(946)	514	(388,455)
Utilidad por operaciones continuadas	675,753	445,441	430,764	7,927	10,614	1,718	(695,567)	876,650
Ganancia por operaciones discontinuas	81	-	-	(1)	-	(30)	-	50
Utilidad neta del periodo	675,834	445,441	430,764	7,926	10,614	1,688	(695,567)	876,700

Se detallan los ingresos por países diferentes a Colombia:

A 31 de marzo de 2023:

	Gas y Energía	Hotelero	Totales
Perú	220,408	5,210	225,618
Total ingresos Consolidados	220,408	5,210	225,618

A 31 de marzo de 2022:

	Gas y Energía	Hotelero	Totales
Perú	276,749	5,662	158,542
Total ingresos Consolidados	276,749	5,662	158,542

Mayores clientes de la matriz

La Corporación no presenta ningún cliente que represente más del 10% de los ingresos totales de la matriz durante los periodos terminados al 31 de marzo de 2023 y 2022.

30. Hechos ocurridos después del periodo sobre el que se informa

No se conocieron hechos subsecuentes al cierre de marzo de 2023, que tengan impacto sobre los estados financieros consolidados entre el 31 de marzo de 2023 y el 12 de mayo de 2023, fecha del informe del Revisor Fiscal.



Trabajamos e invertimos
en el progreso del país

**DICTAMEN DEL REVISOR FISCAL
SOBRE LOS ESTADOS FINANCIEROS SEPARADOS
CONDENSADOS**

AL 31 DE MARZO DE 2023



INFORME DEL REVISOR FISCAL SOBRE LA REVISIÓN DE LA INFORMACIÓN FINANCIERA INTERMEDIA

Señores Accionistas
Corporación Financiera Colombiana S.A.:

Introducción

He revisado la información financiera intermedia separada condensada que se adjunta, al 31 de marzo de 2023 de Corporación Financiera Colombiana S.A. (la Corporación), la cual comprende:

- el estado separado de situación financiera condensado al 31 de marzo de 2023;
- Los estados separados de resultados condensado y de otros resultados integrales condensado por el período de tres meses que terminó el 31 de marzo de 2023;
- el estado separado de cambios en el patrimonio condensado por el período de tres meses que terminó el 31 de marzo de 2023;
- el estado separado de flujos de efectivo condensado por el período de tres meses que terminó el 31 de marzo de 2023; y
- las notas a la información financiera intermedia.

La administración es responsable por la preparación y presentación de esta información financiera intermedia separada condensada de acuerdo con la Norma Internacional de Contabilidad 34 (NIC 34) – Información Financiera Intermedia contenida en las Normas de Contabilidad y de Información Financiera aceptadas en Colombia. Mi responsabilidad consiste en expresar una conclusión sobre esta información financiera intermedia separada condensada, basado en mi revisión.

Alcance de la revisión

He realizado mi revisión de acuerdo con la Norma Internacional de Trabajos de Revisión 2410 “Revisión de Información Financiera Intermedia realizada por el Auditor Independiente de la Entidad”, incluida en las Normas de Aseguramiento de la Información aceptadas en Colombia. Una revisión de información financiera intermedia consiste en hacer indagaciones, principalmente con las personas responsables de los asuntos financieros y contables, y la aplicación de procedimientos analíticos y otros procedimientos de revisión. El alcance de una revisión es sustancialmente menor que el de una auditoría realizada de acuerdo con Normas Internacionales de Auditoría aceptadas en Colombia y, por consiguiente, no me permite obtener seguridad de haber conocido todos los asuntos significativos que hubiera podido identificar en una auditoría. Por lo tanto, no expreso una opinión de auditoría.

Conclusión

Basado en mi revisión, nada ha llamado mi atención que me haga suponer que la información financiera intermedia separada condensada de la Corporación al 31 de marzo de 2023 que se adjunta no ha sido preparada, en todos los aspectos de importancia material, de acuerdo con la Norma Internacional de Contabilidad 34 (NIC 34) – Información Financiera Intermedia contenida en las Normas de Contabilidad y de Información Financiera aceptadas en Colombia.



Andrés Ricardo Ruiz López
Revisor Fiscal de Corporación Financiera Colombiana S.A.
T.P. 189131-T
Miembro de KPMG S.A.S.

12 de mayo de 2023



INFORME DEL REVISOR FISCAL SOBRE EL REPORTE EN LENGUAJE eXTENSIBLE BUSINESS REPORTING LANGUAGE (XBRL)

Señores Accionistas
Corporación Financiera Colombiana S.A.:

Introducción

He revisado el reporte en lenguaje *eXtensible Business Reporting Language* (XBRL) al 31 de marzo de 2023 de Corporación Financiera Colombiana S.A. (la Corporación), que incorpora la información financiera intermedia separada, la cual comprende:

- el estado separado de situación financiera al 31 de marzo de 2023;
- los estados separados de resultados y de otros resultados integrales por el período de tres meses que terminó el 31 de marzo de 2023;
- el estado separado de cambios en el patrimonio por el período de tres meses que terminó el 31 de marzo de 2023;
- el estado separado de flujos de efectivo por el período de tres meses que terminó el 31 de marzo de 2023; y
- las notas al reporte.

La administración es responsable por la preparación y presentación de este reporte en lenguaje *eXtensible Business Reporting Language* (XBRL) que incorpora la información financiera intermedia separada de acuerdo con la Norma Internacional de Contabilidad 34 (NIC 34) – Información Financiera Intermedia contenida en las Normas de Contabilidad y de Información Financiera aceptadas en Colombia, y por la presentación del reporte en lenguaje *eXtensible Business Reporting Language* (XBRL) según instrucciones de la Superintendencia Financiera de Colombia. Mi responsabilidad consiste en expresar una conclusión sobre el reporte en lenguaje *eXtensible Business Reporting Language* (XBRL) que incorpora la información financiera intermedia separada, basado en mi revisión.

Alcance de la revisión

He realizado mi revisión de acuerdo con la Norma Internacional de Trabajos de Revisión 2410 "Revisión de Información Financiera Intermedia realizada por el Auditor Independiente de la Entidad", incluida en las Normas de Aseguramiento de la Información aceptadas en Colombia. Una revisión de información financiera intermedia consiste en hacer indagaciones, principalmente con las personas responsables de los asuntos financieros y contables y la aplicación de procedimientos analíticos y otros procedimientos de revisión. El alcance de una revisión es sustancialmente menor que el de una auditoría realizada de acuerdo con Normas Internacionales de Auditoría aceptadas en Colombia y, por consiguiente, no me permite obtener

seguridad de haber conocido todos los asuntos significativos que hubiera podido identificar en una auditoría. Por lo tanto, no expreso una opinión de auditoría.

Conclusión

Basado en mi revisión, nada ha llamado mi atención que me haga suponer que el reporte en lenguaje *eXtensible Business Reporting Language* (XBRL), que incorpora la información financiera intermedia separada de la Corporación al 31 de marzo de 2023, no ha sido preparado, en todos los aspectos de importancia material, de acuerdo con la Norma Internacional de Contabilidad 34 (NIC 34) – Información Financiera Intermedia contenida en las Normas de Contabilidad y de Información Financiera aceptadas en Colombia e instrucciones de la Superintendencia Financiera de Colombia.



Andrés Ricardo Ruiz López
Revisor Fiscal de Corporación Financiera Colombiana S.A.
T.P. 189131-T
Miembro de KPMG S.A.S.

12 de mayo de 2023



Trabajamos e invertimos
en el progreso del país

ESTADOS FINANCIEROS SEPARADOS

AL 31 DE MARZO DE 2023

**LOS SUSCRITOS REPRESENTANTE LEGAL Y CONTADOR DE LA
CORPORACION FINANCIERA COLOMBIANA S.A.
CORFICOLOMBIANA S.A.****CERTIFICAMOS QUE:**

1. Al 31 de marzo de 2023, hemos verificado previamente las afirmaciones contenidas en los estados financieros y que los mismos han sido fielmente tomados de los libros de contabilidad. (Ley 222 de 1995 Art. 37, Código de Comercio)
2. En cumplimiento de lo dispuesto en el artículo 46 de la Ley 964 de 2005, los estados financieros y demás informes relevantes para el público de Corficolombiana S.A. con corte al 31 de marzo de 2023 no contienen vicios, imprecisiones o errores que impidan conocer la verdadera situación patrimonial o las operaciones de la Corporación.


Se firma a los 12 días del mes de mayo de 2023.

**MARIA LORENA GUTIERREZ BOTERO**
Representante Legal**AGUSTÍN FORERO LÓPEZ**
Contador
T.P. 40364-T


CORPORACIÓN FINANCIERA COLOMBIANA S.A.
Estado Separado de Situación Financiera Condensado
(Expresado en millones de pesos colombianos)

	Notas	31 de marzo de 2023	31 de diciembre de 2022
Activos			
Efectivo y equivalentes de efectivo	4	\$ 1.607.296	\$ 1.858.767
Posiciones activas en operaciones de mercado monetario	5	875.120	249.753
Inversiones, neto:			
Medidas a valor razonable con cambios en resultados	6(a)	2.023.951	1.614.504
Medidas a valor razonable con cambios en otro resultado integral (ORI)	6(b)	3.095.846	3.089.093
Medidas a costo amortizado	7	137.691	121.584
Otras inversiones	8	29.640	30.971
Instrumentos financieros derivados	9	360.051	484.680
Inversiones en subsidiarias	10	15.817.560	15.427.309
Inversiones en asociadas	11	26.355	50.443
Cuentas por cobrar, neto	12	887.472	356.469
Activos tangibles, neto			
Propiedad y equipo para uso propio, neto		51.210	51.153
Propiedad y equipo por derecho de uso, neto		1.032	986
Propiedades de inversión, neto		39.257	39.257
Activos intangibles, neto		48.177	47.887
Activo por impuestos corrientes	13	60.969	49.301
Otros activos, neto	14	1.640	1.009
Total Activos		\$ 25.063.267	\$ 23.473.166
Pasivos			
Depósitos y exigibilidades	15	\$ 6.737.879	\$ 6.629.738
Instrumentos financieros derivados	9	336.460	473.844
Posiciones pasivas en operaciones de mercado monetario	16	4.619.462	3.710.538
Títulos de inversión en circulación	17	920.535	919.437
Obligaciones financieras	18	231.724	231.800
Cuentas por pagar	19	642.063	62.750
Beneficios a empleados		15.309	13.982
Otras provisiones		5.857	11.547
Pasivo por impuesto diferido	13	3.413	3.449
Otros pasivos		6	6
Total Pasivos		\$ 13.512.708	\$ 12.057.091
Patrimonio de los accionistas			
Capital suscrito y pagado	21	\$ 3.656	\$ 3.656
Prima en colocación de acciones	21	6.040.229	6.040.229
Reservas	21	5.214.695	4.007.089
Otros resultados integrales		(303.332)	(291.024)
Resultado de ejercicios anteriores		(16.672)	(117.915)
Utilidad del ejercicio		611.983	1.774.040
Total Patrimonio		\$ 11.550.559	\$ 11.416.075
Total Pasivos y Patrimonio		\$ 25.063.267	\$ 23.473.166

Véanse las notas que forman parte integral de los Estados Financieros Separados Condensados


 María Lorena Gutiérrez Botero
 Presidente (*)


 Agustín Forero López
 Gerente de Contabilidad (*)
 T.P. No. 40364-T




 Andrés Ricardo Ruiz López
 Revisor Fiscal
 T.P. No. 189131-T
 Miembro KPMG S.A.S.
 (Véase mi informe del 12 de mayo de 2023)

(*) Los suscritos Representante Legal y Contador, certificamos que hemos verificado previamente las afirmaciones contenidas en estos Estados Financieros Separados Condensados y que los mismos han sido fielmente tomados de los libros de contabilidad de la Corporación.


CORPORACIÓN FINANCIERA COLOMBIANA S.A.
Estado Separado de Resultados Condensado
(Expresado en millones de pesos colombianos, excepto la utilidad por acción)

	Notas	Por los periodos de tres meses terminados el :	
		31 de marzo de 2023	31 de marzo de 2022
Utilidad por valoración de inversiones en títulos de deuda, neto		\$ 185.834	\$ 24.611
A costo amortizado		65.293	41.579
A valor razonable		120.541	(16.968)
Método de participación patrimonial, neto	23	719.918	648.395
A valor razonable		11.140	1.108
Dividendos y participaciones	24	114.975	101.230
Utilidad en inversiones en títulos participativos, neto		846.033	750.733
Utilidad (Pérdida) en venta de inversiones, neto		18.267	(2.771)
(Pérdida) Utilidad en instrumentos derivados y operaciones de contado, neto		(35.163)	51.240
(Gastos) Ingresos operaciones de mercado monetario, neto		(53.685)	5.592
Intereses depósitos de clientes	25(a)	(223.798)	(85.394)
Intereses operaciones del mercado monetario	25(b)	(83.313)	(27.167)
Intereses títulos de inversión en circulación	25(c)	(35.441)	(22.057)
Otros intereses, neto	25(d)	35.859	12.540
Gastos por intereses, neto		(306.693)	(122.078)
Utilidad (Pérdida) por diferencia en cambio, neto		8.031	(16.314)
Comisiones y honorarios, neto		(2.507)	(3.409)
Beneficios a empleados		(19.104)	(16.024)
Depreciación		(1.089)	(940)
Amortización		(992)	(209)
Ingreso (Gasto) por arrendamientos, neto		359	(134)
Otros Ingresos		400	2.223
Impuestos y tasas		(6.688)	(4.440)
Contribuciones, afiliaciones y transferencias		(1.895)	(1.352)
Seguros		(2.659)	(3.883)
Mantenimiento y reparaciones		(1.419)	(788)
Gastos diversos		(8.460)	(4.717)
(Deterioro) Recuperación de cuentas por cobrar y otros activos, neto		(5)	1
Donaciones		(6.546)	-
Otros Gastos		(21.126)	(15.179)
Resultados antes de impuestos sobre la renta		\$ 612.019	\$ 657.341
Impuesto sobre la renta	13	(36)	(6)
Utilidad del ejercicio		\$ 611.983	\$ 657.335
Utilidad neta por acción básica atribuible a los accionistas (en pesos Colombianos)		\$ 1.673,77	\$ 1.924,85

Véanse las notas que forman parte integral de los Estados Financieros Separados Condensados


María Lorena Gutiérrez Botero
Presidente (*) 


Agustín Forero López
Gerente de Contabilidad (*)
T.P. No. 40364-T




Andrés Ricardo Ruiz López
Revisor Fiscal
T.P. No. 189131-T
Miembro KPMG S.A.S.
(Véase mi informe del 12 de mayo de 2023)

(*) Los suscritos Representante Legal y Contador, certificamos que hemos verificado previamente las afirmaciones contenidas en estos Estados Financieros Separados Condensados y que los mismos han sido fielmente tomados de los libros de contabilidad de la Corporación.


CORPORACIÓN FINANCIERA COLOMBIANA S.A.
Estado Separado de Otros Resultados Integrales Condensado
(Expresado en millones de pesos colombianos)

	Por los periodos de tres meses terminados el :	
	31 de marzo de 2023	31 de marzo de 2022
Utilidad del ejercicio	\$ 611.983	\$ 657.335
Partidas que pueden ser subsecuentemente reclasificadas a resultados		
Diferencia en cambio de operaciones en moneda extranjera	-	(966)
Utilidad (Pérdida) no realizada de inversiones disponibles para la venta títulos de deuda	80.219	(95.743)
(Pérdida) neta no realizada de inversiones en títulos participativos	(89.403)	(104.891)
(Pérdida) neta no realizada de inversiones en derivados de cobertura	(3.124)	(821)
Total otros resultados integrales durante el ejercicio	(12.308)	(202.421)
Resultados integrales totales del ejercicio	\$ 599.675	\$ 454.914

Véanse las notas que forman parte integral de los Estados Financieros Separados Condensados


 María Lorena Gutiérrez Botero
 Presidente (*) 


 Agustín Forero López
 Gerente de Contabilidad (*)
 T.P. No. 40364-T


 Andrés Ricardo Ruiz López
 Revisor Fiscal
 T.P. No. 189131-T
 Miembro KPMG S.A.S.
 (Véase mi informe del 12 de mayo de 2023)

(*) Los suscritos Representante Legal y Contador, certificamos que hemos verificado previamente las afirmaciones contenidas en estos Estados Financieros Separados Condensados y que los mismos han sido fielmente tomados de los libros de contabilidad de la Corporación.

CORPORACIÓN FINANCIERA COLOMBIANA S. A.
Estado Separado de Cambios en el Patrimonio Condensado
(Expresado en millones de pesos colombianos)


Por los periodos de tres meses terminados el 31 de marzo de 2022 y 2021:	Capital social suscrito y pagado	Prima en colocación de acciones	Reserva Legal	Reservas estatutarias y ocasionales	Total Reservas	Otros resultados integrales	Dividendos decretados en acciones	Resultado de ejercicios anteriores	Utilidad del ejercicio	Patrimonio de los accionistas, neto
Saldo al 31 de diciembre de 2021	\$ 3.415	\$ 5.370.329	\$ 41.810	\$ 3.439.432	\$ 3.481.242	\$ 198.142	\$ 0	(\$ 470.734)	\$ 1.715.676	\$ 10.298.070
Traslado de utilidades del ejercicio a disposición del accionista a resultados de ejercicios anteriores	-	-	-	-	-	-	-	1.715.676	(1.715.676)	-
Constitución reserva para futuros repartos (Utilidades MPU)	-	-	-	490.847	490.847	-	-	(490.847)	-	-
Constitución reservas futuras donaciones	-	-	-	35.000	35.000	-	-	(35.000)	-	-
Dividendos decretados en acciones	-	-	-	-	-	-	771.790	(771.790)	-	-
Retención especial para dividendos recibidos como no gravados de conformidad con el Art. 242-1 ET	-	-	-	-	-	-	-	(3.634)	-	(3.634)
Ajustes al ORI:										
Diferencia en cambio de operaciones en moneda extranjera	-	-	-	-	-	(966)	-	-	-	(966)
(Pérdida) no realizada de inversiones disponibles para la venta títulos de deuda	-	-	-	-	-	(95.743)	-	-	-	(95.743)
(Pérdida) neta no realizada en Inversiones en títulos participativos	-	-	-	-	-	(104.891)	-	-	-	(104.891)
(Pérdida) neta no realizada de inversiones en derivados de cobertura	-	-	-	-	-	(821)	-	-	-	(821)
Utilidad del ejercicio	-	-	-	-	-	-	-	-	657.335	657.335
Saldo al 31 de marzo de 2022	\$ 3.415	\$ 5.370.329	\$ 41.810	\$ 3.965.279	\$ 4.007.089	(\$ 4.279)	\$ 771.790	(\$ 56.329)	\$ 657.335	\$ 10.749.350


Véanse las notas que forman parte integral de los Estados Financieros Separados Condensados


CORPORACIÓN FINANCIERA COLOMBIANA S. A.
Estado Separado de Cambios en el Patrimonio Condensado
(Expresado en millones de pesos colombianos)

Por los periodos de tres meses terminados el 31 de marzo de 2023 y 2022:	Capital social suscrito y pagado	Prima en colocación de acciones	Reserva Legal	Reservas estatutarias y ocasionales	Total Reservas	Otros resultados integrales	Dividendos decretados en acciones	Resultado de ejercicios anteriores	Utilidad del ejercicio	Patrimonio de los accionistas, neto
Saldo al 31 de diciembre de 2022	\$ 3.656	\$ 6.040.229	\$ 41.810	\$ 3.965.279	\$ 4.007.089	(\$ 291.024)		(\$ 117.915)	\$ 1.774.040	\$ 11.416.075
Traslado de utilidades del ejercicio a disposición del accionista a resultados de ejercicios anteriores	-	-	-	-	-	-	-	1.774.040	(1.774.040)	-
liberación de reservas	-	-	-	(463.656)	(463.656)	-	-	463.656	-	-
Constitución reserva para futuros repartos (Utilidades MPU)	-	-	-	1.637.262	1.637.262	-	-	(1.637.262)	-	-
Constitución reservas futuras donaciones	-	-	-	34.000	34.000	-	-	(34.000)	-	-
Dividendos decretados en efectivo	-	-	-	-	-	-	-	(500.183)	-	(500.183)
Retención especial para dividendos recibidos como no gravados de conformidad con el Art. 242-1 ET	-	-	-	-	-	-	-	(2.522)	-	(2.522)
Retención trasladable dividendos decretados	-	-	-	-	-	-	-	37.514	-	37.514
Ajustes al ORI:										
Utilidad (Pérdida) no realizada de inversiones disponibles para la venta títulos de deuda	-	-	-	-	-	80.219	-	-	-	80.219
(Pérdida) neta no realizada de inversiones en títulos participativos	-	-	-	-	-	(89.403)	-	-	-	(89.403,00)
(Pérdida) neta no realizada de inversiones en derivados de cobertura	-	-	-	-	-	(3.124)	-	-	-	(3.124)
Utilidad del ejercicio	-	-	-	-	-	-	-	-	611.983	611.983
Saldo al 31 de marzo de 2023	\$ 3.656	\$ 6.040.229	\$ 41.810	\$ 5.172.885	\$ 5.214.695	(\$ 303.332)	\$ 0	(\$ 16.672)	\$ 611.983	\$ 11.550.559

Véanse las notas que forman parte integral de los Estados Financieros Separados Condensados


 María Lorena Gutiérrez Botero
 Presidente (*)


 Agustín Forero López
 Gerente de Contabilidad (*)
 T.P. No. 40364-T

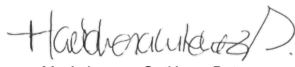

 Andrés Ricardo Ruiz López
 Revisor Fiscal
 T.P. No. 189131-T
 Miembro KPMG S.A.S.
 (Véase mi informe del 12 de mayo 2023)


(*) Los suscritos Representante Legal y Contador, certificamos que hemos verificado previamente las afirmaciones contenidas en estos Estados Financieros Separados Condensados y que los mismos han sido fielmente tomados de los libros de contabilidad de la Corporación.


CORPORACIÓN FINANCIERA COLOMBIANA S.A.
Estado Separado de Flujos de Efectivo Condensado
(Expresado en millones de pesos colombianos)

	Por los periodos de tres meses terminados el :	
	31 de marzo de 2023	31 de marzo de 2022
Flujos de efectivo de actividades de operación:		
Utilidad neta del ejercicio	\$ 611.983	\$ 657.335
Conciliación de la utilidad neta antes de impuesto sobre la renta con el efectivo provisto (usado en) por las actividades de operación		
Impuesto sobre la renta	36	6
Depreciación	1.089	940
Amortización	992	209
Deterioro para cuentas por cobrar, neto	5	-
Recuperación de activos no financieros, neto	(1)	(1)
(Utilidad) Pérdida en venta de inversiones, neto	(18.267)	2.771
(Ingreso) método de participación patrimonial	(719.918)	(648.395)
Ajuste valor razonable propiedades de inversión	-	(170)
(Utilidad) Pérdida en valoración de inversiones a valor razonable	(131.681)	15.860
Pérdida (Utilidad) en valoración de instrumentos financieros derivados, neto	35.163	(51.240)
(Utilidad) en valoración de inversiones a costo amortizado	(65.293)	(41.579)
Intereses depósitos y exigibilidades	223.798	85.394
Intereses obligaciones financieras	9.527	-
Intereses títulos de inversión en circulación	35.441	22.057
Variación neta en activos y pasivos operacionales		
(Aumento) Disminución neto de instrumentos financieros derivados	(51.042)	16.210
(Aumento) en operaciones activas de mercado monetario	(625.367)	(99.736)
(Aumento) Disminución neto de inversiones a costo amortizado	(13.473)	3.595
(Aumento) Disminución en inversiones a valor razonable	(182.427)	773.483
Disminución neta de inversiones en subordinadas y asociadas	323.487	125.836
Disminución (Aumento) otras inversiones en títulos participativos	589	(48)
(Aumento) en cuentas por cobrar	(580.805)	(596.934)
(Aumento) neto en otros activos	(1.452)	(3.031)
Aumento (Disminución) cuentas por pagar	94.089	(1.056)
Aumento de depósitos y exigibilidades	37.255	103.121
Aumento (Disminución) en operaciones pasivas del mercado monetario	908.924	(830.150)
Aumento (Disminución) obligaciones laborales	1.327	(136)
(Disminución) provisiones	(5.690)	(3.034)
Aumento neto en otros pasivos	34	22
Dividendos recibidos en el periodo subordinadas y asociadas	71.430	91.934
Dividendos recibidos en el periodo otras inversiones en títulos participativos	1.891	101.230
Impuestos pagados	(15.032)	(5.223)
Intereses pagados títulos de inversión en circulación	(34.343)	(20.423)
Intereses pagados en operaciones de mercado monetario y depósitos y exigibilidades	(152.912)	(77.276)
Efectivo neto (usado en) por las actividades de operación	\$ (240.643)	\$ (378.429)
Flujo de efectivo de las actividades de inversión:		
(Adquisición) Disminución de propiedades y equipo	(1.046)	417
(Aumento) de propiedades de inversión	-	(382)
(Aumento) de propiedades y equipo por derecho de uso	(146)	(617)
Efectivo neto (usado en) en actividades de inversión	\$ (1.192)	\$ (582)
Flujo de efectivo de las actividades de financiación:		
Intereses pagados créditos de bancos	(9.666)	-
Aumento pasivos por arrendamientos	92	479
Pagos pasivos por arrendamientos financieros	(62)	-
Efectivo neto (usado en) provisto por las actividades de financiación	\$ (9.636)	\$ 479
Variación neta en efectivo y sus equivalentes	(251.471)	(378.532)
Efectivo y equivalentes de efectivo al inicio del periodo	1.858.767	1.602.384
Efectivo y equivalentes de efectivo al final del periodo	\$ 1.607.296	\$ 1.223.852

Véanse las notas que forman parte integral de los Estados Financieros Separados Condensados


 María Lorena Gutiérrez Botero
 Presidente (*)


 Agustín Forero López
 Gerente de Contabilidad (*)
 T.P. Nd. 40364-T


 Andrés Ricardo Ruiz López
 Revisor Fiscal
 T.P. No. 189131-T
 Miembro KPMG S.A.S.
 (Véase mi informe del 12 de mayo de 2023)

(*) Los suscritos Representante Legal y Contador, certificamos que hemos verificado previamente las afirmaciones contenidas en estos Estados Financieros Separados Condensados y que los mismos han sido fielmente tomados de los libros de contabilidad de la Corporación.



Trabajamos e invertimos
en el progreso del país

NOTAS A LOS ESTADOS FINANCIEROS SEPARADOS CONDENSADOS

AL 31 DE MARZO DE 2023

CORPORACIÓN FINANCIERA COLOMBIANA S.A.

Notas a los Estados Financieros Separados Condensados

Periodos terminados al 31 de marzo de 2023 y 2022 y al 31 de diciembre de 2022
(En millones de pesos colombianos, excepto cuando se indique lo contrario)

(1) Entidad reportante

La Corporación Financiera Colombiana S.A., es una institución financiera de carácter privado, autorizada para funcionar por la Superintendencia Financiera de Colombia, mediante Resolución del 18 de octubre de 1961, constituida como sociedad comercial anónima, el 27 de noviembre de 1961 mediante escritura pública No. 5710 de la Notaría Primera del Círculo de Cali, cuyo plazo de duración está previsto hasta el 31 de diciembre del año 2100, el cual puede ser extendido por decisión de la Asamblea General de Accionistas.

Mediante la escritura pública No. 12.364 del 30 de diciembre de 2005 otorgada en la Notaría 18 de Bogotá, se formalizó la fusión de la Corporación Financiera del Valle S.A. (entidad absorbente) con la Corporación Financiera Colombiana S.A. (entidad absorbida). En esa misma escritura la entidad absorbente modificó su razón social por la de Corporación Financiera Colombiana S.A., y cambió su domicilio de la ciudad de Cali a la ciudad de Bogotá.

Con la escritura pública No. 10410 de la Notaría 71 de Bogotá, el día 26 de diciembre de 2007 se formalizó la fusión de la Corporación Financiera Colombiana S.A. (entidad absorbente) con Proyectos de Energía S.A. (entidad absorbida), la cual se disolvió sin liquidarse.

La Corporación tiene como objeto social la realización de todos los actos y contratos autorizados a esta clase de establecimientos de crédito por el Estatuto Orgánico del Sistema Financiero o aquellas otras disposiciones especiales o normas que lo sustituyan modifiquen o adicionen. En desarrollo del objeto, la sociedad puede realizar todos los actos y contratos para lograr su finalidad, como fomentar el ahorro y la inversión privada, desarrollar el mercado de capitales, promover la creación, reorganización, fusión, transformación y expansión de cualquier tipo de empresas en aquellos sectores a los cuales se autorice la extensión de sus servicios, como también otorgarles financiación a mediano y largo plazo, suscribir y conservar acciones o partes de interés social en las mismas y ofrecerles servicios financieros especializados que contribuyan a su desarrollo.

A partir del 21 de junio de 2016, el Grupo Aval Acciones y Valores S.A., adquirió la calidad de controlante directo de la Corporación en los términos de los artículos 260 y 261 del Código de Comercio, a través de un acuerdo de accionistas celebrado entre Grupo Aval Acciones y Valores S.A., Banco de Bogotá S.A., Banco de Occidente S.A. y Banco Popular S.A. Antes de esta fecha estaba controlada por el Banco de Bogotá S. A. (subsidiaria de Grupo Aval Acciones y Valores)

La Corporación forma parte del conglomerado financiero de Grupo Aval Acciones y Valores S.A. de acuerdo con lo establecido en la Ley 1870 del 21 de septiembre 2017.

En cumplimiento de lo establecido en el artículo 29 de la Ley 222 de 1995, a partir del 31 de diciembre de 2018 la Corporación hace parte del Grupo Empresarial Sarmiento Angulo y rinde informe especial en el que se detalla la intensidad de las relaciones económicas que la Corporación sostiene con la persona natural controlante Luis Carlos Sarmiento Angulo y/o con otras entidades que integran el grupo empresarial. El informe especial forma parte del informe de gestión.

La Corporación tiene su domicilio principal en la ciudad de Bogotá, Carrera 13 No. 26-45, Pisos 3, 6, 7 y 8; opera a través de sus 5 regionales y 5 agencias en distintas ciudades del país. La Corporación no tiene corresponsales no bancarios.

CORPORACIÓN FINANCIERA COLOMBIANA S.A.

Notas a los Estados Financieros Separados Condensados

Periodos terminados al 31 de marzo de 2023 y 2022 y al 31 de diciembre de 2022

(En millones de pesos colombianos, excepto cuando se indique lo contrario)

Al 31 de marzo de 2023 contaba con 397 empleados directos, 116 indirectos, 31 temporales y 15 aprendices, Al 31 de diciembre de 2022 contaba con 385 empleados directos, 119 indirectos, 23 temporales y 15 aprendices.

La Corporación posee las siguientes subsidiarias:

Inversión	% Participación 31 de marzo de 2023	% Participación 31 de diciembre de 2022
Financieras		
Fiduciaria Corficolombiana S.A.	94.50	94.50
Casa de Bolsa S.A. Sociedad Comisionista de Bolsa (1)	38.95	38.95
Energía, gas y minería		
CFC Gas Holding S.A.S.	100.00	100.00
CFC Private Equity Holdings S.A.S.	100.00	100.00
CFC Energy Holdings S.A.S.	100.00	100.00
Fondo de Capital Privado Corredores Capital I	97.30	97.30
Promigas S.A.	34.87	34.87
Infraestructura		
Colombiana de Licitaciones y Concesiones S.A.S.	100.00	100.00
Proyectos de Ingeniería y Desarrollos S.A.S.	100.00	100.00
Estudios y Proyectos del Sol S.A.S.	100.00	100.00
Proyectos y Desarrollos Viales del Oriente S.A.S.	100.00	100.00
Proyectos y Desarrollos Viales del Pacífico S.A.S.	100.00	100.00
Proyectos y Desarrollos Viales del Mar S.A.S.	100.00	100.00
Proyectos y Desarrollos de Pagos Electrónicos Vehiculares (2)	100.00	100.00
Proyectos y Desarrollos Viales al Llano S.A.S (4)	100.00	0.00
Proyectos y Desarrollos Viales del Valle S.A.S (4)	100.00	0.00
Proyectos y Desarrollos Viales Urbanos S.A.S (4)	100.00	0.00
Gestora en Infraestructura y Desarrollo S.A.S.	100.00	100.00
Estudios Proyectos e Inversiones de los Andes S.A. (3)	99.99	99.99
Proyectos de Infraestructura S.A.	88.25	88.25
Concesionaria Vial de los Andes S.A.	0.25	0.25
Hotelería		
Hoteles Estelar de Colombia S.A.	84.96	84.96
Promotora y Comercializadora Turística Santamar S.A.	84.66	84.66
Agroindustria y otros		
Valora S.A.	100.00	100.00
Organización Pajonales S.A.	99.72	99.72
Tejidos Sintéticos de Colombia S.A.	94.99	94.99
Plantaciones Unipalma de los Llanos S.A.	54.53	54.53
Mavalle S.A.	46.77	46.77

- (1) El 21 de diciembre de 2016, mediante la suscripción de acuerdo de accionistas celebrado entre la Corporación Financiera Colombiana S.A, Banco de Bogotá S.A., Banco de Occidente S.A. y Banco Popular S.A., la Corporación adquirió el control de Casa de Bolsa S.A. Sociedad Comisionista de Bolsa manteniendo su participación accionaria del 38,95%. Este cambio de control obedece a la intención de fortalecer las sinergias operativas entre Casa de Bolsa y Corficolombiana, además de las comerciales entre la comisionista y las entidades financieras subsidiarias de la Corporación.
- (2) En abril de 2022 cambio de razón social de "Proyectos y Desarrollos Viales Andinos S.A.S.", por "Proyectos y Desarrollos de Pagos Electrónicos Vehiculares - Prodevipass"
- (3) La Corporación tiene una participación directa del 99.99% en Estudios Proyectos e Inversiones de los Andes S.A.S. quién tiene una participación del 59.32% en Concesionaria Vial de los Andes S.A.S., por tal motivo la Corporación tiene control indirecto en Concesionaria Vial de los Andes S.A.S.
- (4) Creación de entidades de las cuales Corficolombiana tiene el 100% de participación, estas fueron creadas en mayo de 2022, las mismas tienen como fin la participación en futuros proyectos de infraestructura.

CORPORACIÓN FINANCIERA COLOMBIANA S.A.

Notas a los Estados Financieros Separados Condensados

Periodos terminados al 31 de marzo de 2023 y 2022 y al 31 de diciembre de 2022

(En millones de pesos colombianos, excepto cuando se indique lo contrario)

(2) Marco técnico normativo, bases de preparación de los estados financieros separados y resumen de las principales políticas contables significativas**2.1 Marco técnico normativo**

Los estados financieros separados condensados de la Corporación a 31 de marzo de 2023 han sido preparados de acuerdo con las Normas de Contabilidad y de Información Financiera aceptadas en Colombia (NCIF), establecidas en la Ley 1314 de 2009, reglamentadas por el Decreto único reglamentario 2420 de 2015, modificado por los Decretos 2496 de 2015, 2131 de 2016, 2170 de 2017, 2483 de 2018, 2270 de 2019, 1432 de 2020, 938 de 2021 y 1611 de 2022. Las NCIF Grupo 1 se basan en las Normas Internacionales de Información Financiera (NIIF) completas, emitidas y traducidas oficialmente al español por el Consejo de Normas Internacionales de Contabilidad (International Accounting Standards Board – IASB, por sus siglas en inglés).

La Corporación aplica a los presentes estados financieros separados la siguiente excepción contemplada en Título 4 Regímenes especiales del Capítulo 1 del Decreto 2420 de 2015:

- La NIIF 9, respecto del tratamiento, la clasificación y la valoración de las inversiones; continúa aplicando lo requerido en el capítulo I-1 de la Circular Básica Contable y Financiera de la Superintendencia Financiera de Colombia (SFC).

Adicionalmente, la Corporación aplica los siguientes lineamientos de acuerdo con leyes y otras normas vigentes en Colombia:

- Excepciones establecidas en la Circular Externa 036 de la Superintendencia Financiera de Colombia del 12 de diciembre de 2014, para vigilados y controlados.
- Libro 2 del Decreto 2420 de 2015, según modificaciones incluidas en el artículo 3 del Decreto 2131 de 2016, aplicables a entidades del Grupo 1: Las participaciones en subsidiarias por parte de entidades controladoras deben reconocerse en los estados financieros separados condensados de acuerdo con el método de participación (artículo 35 de la Ley 222), tal como se describe en la NIC 28.

Los estados financieros separados condensados al 31 de marzo de 2023, deben leerse conjuntamente con los últimos estados financieros de la Corporación, al corte del 31 de diciembre de 2022, no incluyen toda la información requerida para un juego completo de estados financieros, sin embargo, se incluyen notas explicativas seleccionadas para revelar eventos y transacciones que son significativas para comprender los cambios en la situación financiera condensada separada de la Corporación desde los últimos estados financieros anuales separados.

De acuerdo con la NIC 34 la información intermedia y las políticas contables utilizadas para los periodos intermedios son las mismas aplicadas en la elaboración de los estados financieros anuales separados.

CORPORACIÓN FINANCIERA COLOMBIANA S.A.

Notas a los Estados Financieros Separados Condensados

Periodos terminados al 31 de marzo de 2023 y 2022 y al 31 de diciembre de 2022
(En millones de pesos colombianos, excepto cuando se indique lo contrario)

2.2 Bases de medición

Los estados financieros separados de la Corporación han sido preparados sobre la base del costo histórico con excepción de las siguientes partidas incluidas en el estado de situación financiera:

Partida	Base de Medición
	Variación Patrimonial
Instrumentos de patrimonio con cambios en ORI (Nota 6b)	Valor razonable, valor publicado por Precia S.A. (proveedor de precios autorizado por la Superintendencia Financiera de Colombia)
Instrumentos de deuda medidos a valor razonable con cambios en resultados (Nota 6a)	Valor razonable
Instrumentos de deuda medidos a valor razonable con cambios en ORI (Nota 6b)	Valor razonable
Instrumentos financieros derivados (Nota 9)	Valor razonable
Propiedades de inversión	Valor razonable

2.3 Bases de presentación

La Corporación en la preparación de los estados financieros separados condensados al 31 de marzo de 2023 no ha presentado cambios en las políticas contables, por tal motivo se aplicaron las mismas políticas de los estados financieros presentados a 31 de diciembre de 2022.

2.4 Moneda funcional y de presentación

Los estados financieros separados condensados, son presentados en pesos colombianos, que es la moneda funcional de la Corporación. Toda la información es presentada "en millones de pesos colombianos" y ha sido redondeada a la unidad más cercana a millones, excepto cuando se indica de otra manera.

Resumen de las principales políticas contables significativas

Las siguientes políticas contables han sido aplicadas en la preparación de los estados financieros separados condensados. Estos estados financieros, fueron preparados para cumplir con las disposiciones legales a las cuales está sujeta la Corporación como entidad legal independiente; algunos principios contables pueden diferir con relación a los aplicados en los estados financieros consolidados y, adicionalmente, no incluyen los ajustes ni eliminaciones necesarias para la presentación de la situación financiera consolidada y los resultados integrales consolidados de la Corporación y sus subsidiarias. Por consiguiente, los estados financieros separados condensados deben leerse conjuntamente con los estados financieros consolidados de Corficolombiana y subsidiarias.

2.5 Transacciones en moneda extranjera

Las transacciones en moneda extranjera son re-expresadas a pesos colombianos usando la tasa de cambio representativa del mercado (TRM) existente en la fecha de la transacción. Los activos y pasivos monetarios en moneda extranjera son convertidos a la moneda funcional

CORPORACIÓN FINANCIERA COLOMBIANA S.A.

Notas a los Estados Financieros Separados Condensados

Periodos terminados al 31 de marzo de 2023 y 2022 y al 31 de diciembre de 2022

(En millones de pesos colombianos, excepto cuando se indique lo contrario)

usando la tasa de cambio prevaleciente en la fecha de corte del estado de situación financiera. Las ganancias o pérdidas que resulten en el proceso de conversión son incluidas en el estado de resultados. Al 31 de marzo de 2023 y 31 de diciembre de 2022 las tasas fueron de \$4,646.08 y \$4,810.20 (Cifras en pesos colombianos).

2.6 Efectivo y equivalentes de efectivo

El efectivo y los equivalentes de efectivo incluyen el disponible, los depósitos en bancos y otras inversiones de corto plazo en mercados activos con vencimientos originales de tres meses o menos de la fecha de adquisición. La Corporación mantiene dentro de equivalente de efectivo, la caja y los depósitos en Banco de la República para efectos de cumplimiento del encaje legal. La Corporación presenta el estado de flujos de efectivo utilizando el método indirecto.

2.7 Operaciones de mercado monetario

Agrupar las operaciones de fondos interbancarios, de repo (repo), simultáneas y de transferencia temporal de valores:

- **Fondos interbancarios**

Se consideran fondos interbancarios aquellos que coloca o recibe una entidad financiera de otra entidad financiera en forma directa, sin que medie un pacto de transferencia de inversiones o de cartera de créditos. Las transacciones denominadas *'over night'* realizadas con bancos del exterior utilizando fondos de la Corporación, así como los *'time deposit'* son registradas como fondos interbancarios.

Los rendimientos por intereses generados de la operación se registran en el estado de resultados.

- **Operaciones de repo o repo**

Una operación repo se presenta cuando una entidad adquiere o transfiere valores, a cambio de la entrega de una suma de dinero, asumiendo en dicho acto y momento el compromiso de transferir o adquirir nuevamente la propiedad de valores de la misma especie y características, a su "contraparte", el mismo día o en una fecha posterior y a un precio determinado.

El monto inicial podrá ser calculado con un descuento sobre el precio de mercado de los valores objeto de la operación; podrá establecerse que, durante la vigencia de la operación, se sustituyan los valores inicialmente entregados por otros y podrán colocarse restricciones a la movilidad de los valores objeto de la operación.

Los rendimientos se registran en este rubro, se calculan exponencialmente durante el plazo de la operación y se reconocen en el estado de resultados.

Los valores transferidos objeto de la operación repo se registran en cuentas contingentes deudoras o acreedoras, dependiendo si es una operación repo abierto o cerrado, respectivamente.

CORPORACIÓN FINANCIERA COLOMBIANA S.A.

Notas a los Estados Financieros Separados Condensados

Periodos terminados al 31 de marzo de 2023 y 2022 y al 31 de diciembre de 2022

(En millones de pesos colombianos, excepto cuando se indique lo contrario)

- **Operaciones simultáneas**

Se presenta cuando una entidad adquiere o transfiere valores, a cambio de la entrega de una suma de dinero, asumiendo en el mismo acto el compromiso de transferir o adquirir nuevamente la propiedad, de valores de la misma especie y características, el mismo día o en una fecha posterior y por un precio determinado.

No podrá establecerse que el monto inicial sea calculado con un descuento sobre el precio de mercado de los valores objeto de la operación, ni que, durante la vigencia de la operación, se sustituyan los valores inicialmente entregados por otros; tampoco se colocan restricciones a la movilidad de los valores objeto de la operación.

Los rendimientos causados por el adquirente y que el enajenante le paga como costo de la operación durante el plazo de esta, se reconocen como mayor valor de la operación simultánea.

La diferencia entre el valor presente (entrega de efectivo) y el valor futuro (precio final de transferencia) constituye un ingreso a título de rendimientos financieros que se calcula exponencialmente durante el plazo de la operación y se reconoce en el estado de resultados.

Los valores transferidos objeto de la operación simultánea se registran en cuentas contingentes deudoras o acreedoras para posiciones activas o pasivas, respectivamente.

- **Operaciones de transferencia temporal de valores**

Son aquellas en las que una entidad transfiere la propiedad de unos valores, con el acuerdo de retransferirlos en la misma fecha o en una fecha posterior. A su vez, la contraparte transfiere la propiedad de otros valores o una suma de dinero de valor igual o mayor al de los valores objeto de la operación.

2.8 Inversiones

Incluye las inversiones adquiridas por la Corporación con la finalidad de mantener una reserva secundaria de liquidez, adquirir el control directo o indirecto de cualquier sociedad del sector financiero o de servicios, cumplir con disposiciones legales o reglamentarias, o con el objeto exclusivo de eliminar o reducir el riesgo de mercado a que están expuestos los activos, pasivos u otros elementos de los estados financieros.

La valoración de las inversiones tiene como objetivo fundamental el cálculo, el registro contable y la revelación al mercado del valor o precio justo de intercambio, al cual, determinado valor o título podría ser negociado en una fecha determinada, de acuerdo con sus características particulares y dentro de las condiciones prevalecientes en el mercado en dicha fecha.

A continuación, se indica la forma en que se clasifican, valoran y contabilizan los diferentes tipos de inversión:

CORPORACIÓN FINANCIERA COLOMBIANA S.A.

Notas a los Estados Financieros Separados Condensados

Periodos terminados al 31 de marzo de 2023 y 2022 y al 31 de diciembre de 2022

(En millones de pesos colombianos, excepto cuando se indique lo contrario)

Clasificación	Características	Valoración	Contabilización
Inversiones a valor razonable con cambios en resultados	Valor o título y, en general cualquier tipo de inversión que ha sido adquirida con el propósito principal de obtener utilidades por fluctuaciones a corto plazo del precio.	<p>De acuerdo con el precio suministrado por el proveedor de precios designado como oficial para el segmento correspondiente, de acuerdo con las instrucciones establecidas en la Circular Básica Contable.</p> <p>Las inversiones negociables representadas en valores o títulos de deuda se deberán valorar al valor Razonable, con base en el precio determinado por el proveedor de precios.</p> <p>Para los casos excepcionales en que no exista, para el día de valoración, valor razonable se deberá efectuar por la valoración en forma exponencial a partir de la Tasa Interna de Retorno.</p> <p>El valor razonable de la respectiva inversión se debe estimar o aproximar mediante el cálculo de la sumatoria del valor presente de los flujos futuros por concepto de rendimientos y capital, con el procedimiento de estimación de los flujos futuros de fondos por concepto de rendimientos y capital.</p> <p>La Corporación efectuará la determinación de los rendimientos conforme a:</p> <ol style="list-style-type: none"> 1. Valores de deuda a tasa fija. 2. Valores de deuda a tasa variable. 3. Valores con opción de prepago. 	<p>Las inversiones negociables se deben registrar inicialmente por su costo de adquisición y desde ese mismo día deberán valorarse a valor razonable.</p> <p>La contabilización de los cambios entre el costo de adquisición y el valor razonable de las inversiones se realizará a partir de la fecha de su compra, individualmente, por cada título o valor.</p> <p>La contabilización de estas inversiones debe efectuarse en las respectivas cuentas de "Inversiones a Valor Razonable con Cambios en Resultados", del Catálogo único de información financiera con fines de supervisión.</p> <p>Tratándose de valores de deuda, los rendimientos exigibles pendientes de recaudo se registran como un mayor valor de la inversión. En consecuencia, el recaudo de dichos rendimientos se debe contabilizar como un menor valor de la inversión.</p>
Inversiones a valor razonable con cambios en otro resultado integral (ORI)	<p>Son inversiones disponibles para la venta los valores o títulos y, en general, cualquier tipo de inversión, que no se clasifique como inversiones negociables o como inversiones para mantener hasta el vencimiento.</p> <p>Los valores clasificados como inversiones disponibles para la venta podrán ser entregados como garantías en una cámara de riesgo central de contraparte con el fin de respaldar el cumplimiento de las operaciones</p>	<p>De acuerdo con el precio suministrado por el proveedor de precios designado como oficial para el segmento correspondiente, de acuerdo con las instrucciones establecidas en la Circular Básica Contable.</p> <p>Las inversiones Disponibles Para la Venta se deberán valorar al valor Razonable, con base en el precio determinado por el proveedor de precios.</p> <p>Para los casos excepcionales en que no exista, para el día de valoración, valor razonable se deberá efectuar por la valoración en forma exponencial a partir de la Tasa Interna de Retorno.</p>	<p>Se deben registrar inicialmente por su costo de adquisición y desde ese mismo día deberán valorarse a valor razonable.</p> <p>La contabilización de los cambios entre el costo de adquisición y el valor razonable de las inversiones se realizará a partir de la fecha de su compra, individualmente, por cada título o valor.</p> <p>La contabilización de estas inversiones debe efectuarse en las respectivas cuentas de "Inversiones a Valor Razonable con Cambios en Otros Resultados Integrales -</p>

CORPORACIÓN FINANCIERA COLOMBIANA S.A.

Notas a los Estados Financieros Separados Condensados

Periodos terminados al 31 de marzo de 2023 y 2022 y al 31 de diciembre de 2022

(En millones de pesos colombianos, excepto cuando se indique lo contrario)

Clasificación	Características	Valoración	Contabilización
	<p>aceptadas por ésta para su compensación y liquidación.</p> <p>Así mismo, con estas inversiones se podrán realizar operaciones del mercado monetario (operaciones de reporto o repo (repo), simultáneas o de transferencia temporal de valores) y entregar en garantía de este tipo de operaciones.</p>	<p>El valor razonable de la respectiva inversión se debe estimar o aproximar mediante el cálculo de la sumatoria del valor presente de los flujos futuros por concepto de rendimientos y capital, con el procedimiento de estimación de los flujos futuros de fondos por concepto de rendimientos y capital.</p>	<p>ORI", del Catálogo único de información financiera con fines de supervisión.</p>
Inversiones a costo amortizado	<p>Valor o título y, en general, cualquier tipo de inversión respecto de la cual el inversionista tiene el propósito y la capacidad legal, contractual, financiera y operativa de mantenerlas hasta el vencimiento de su plazo de maduración o redención. El propósito de mantener la inversión corresponde a la intención positiva e inequívoca de no enajenar el título o valor.</p> <p>Con estas inversiones no se pueden realizar operaciones del mercado monetario (operaciones de reporto o repo, simultáneas o de transferencia temporal de valores), salvo que se trate de las inversiones forzosas u obligatorias suscritas en el mercado primario y siempre que la contraparte de la operación sea el Banco de la República, la Dirección General de Crédito Público y del Tesoro Nacional o las entidades vigiladas por la Superintendencia Financiera de Colombia.</p>	<p>En forma exponencial a partir de la Tasa Interna de Retorno calculada en el momento de la compra, sobre la base de un año de 365 días.</p> <p>Cuando en las condiciones de la emisión se hubiere establecido el empleo del valor del indicador de la fecha de inicio del período a remunerar, la Tasa Interna de Retorno se debe recalcularse cada vez que cambie el valor del indicador facial y cuando se presente vencimiento de cupón.</p> <p>En estos casos, el valor presente a la fecha de recalcular, excluidos los rendimientos exigibles pendientes de recaudo, se debe tomar como el valor de compra.</p> <p>Cuando en las condiciones de la emisión se hubiere establecido el empleo del valor del indicador de la fecha de vencimiento del período a remunerar, la Tasa Interna de Retorno se debe recalcularse cada vez que el valor del indicador facial cambie.</p> <p>En el caso de los valores que incorporen opción de prepago la Tasa Interna de Retorno se debe recalcularse cada vez que cambien los flujos futuros y las fechas de pago para efecto de valoración. En estos casos el valor presente a la fecha de recalcular de los flujos futuros se debe tomar como valor de compra.</p>	<p>La contabilización de estas inversiones debe efectuarse en las respectivas cuentas de "Inversiones a Costo Amortizado", del Catálogo Único de Información Financiera con Fines de Supervisión.</p> <p>La actualización del valor presente de esta clase de inversiones se debe registrar como un mayor valor de la inversión, afectando los resultados del período.</p> <p>Los rendimientos exigibles pendientes de recaudo se registran como un mayor valor de la inversión. En consecuencia, el recaudo de dichos rendimientos se debe contabilizar como un menor valor de la inversión.</p>
Valores Participativos	<p>Valor o título y, en general, cualquier tipo de inversión, que no se clasifiquen como inversiones negociables o como inversiones para</p>	<p>Inversiones en subsidiarias, filiales asociadas y participaciones en negocios conjuntos: Las inversiones en subsidiarias deben valorarse de tal manera que en los libros de la</p>	<p>Inversiones en subsidiarias, filiales asociadas y participaciones en negocios conjuntos, se registran inicialmente al costo y se ajustan periódicamente</p>

CORPORACIÓN FINANCIERA COLOMBIANA S.A.

Notas a los Estados Financieros Separados Condensados

Periodos terminados al 31 de marzo de 2023 y 2022 y al 31 de diciembre de 2022

(En millones de pesos colombianos, excepto cuando se indique lo contrario)

Clasificación	Características	Valoración	Contabilización
	mantener hasta el vencimiento.	<p>matriz o controlante se reconozcan por el método de participación patrimonial, en los estados financieros separados. En los casos en los cuales las normas del Código de Comercio o demás disposiciones legales no prevean el tratamiento contable de las inversiones en subsidiarias, filiales y asociadas, deberán cumplir con lo establecido en la NIC 27, NIC 28 y NIIF 11, entre otras, según corresponda.</p> <p>Valores participativos inscritos en el Registro Nacional de Valores y Emisores (RNVE): Los valores participativos inscritos en el RNVE y listados en Bolsa de Valores en Colombia, distintos a las inversiones en subsidiarias, filiales, asociadas y participaciones en negocios conjuntos, se deberán valorar de acuerdo con el precio determinado por los proveedores de precio de valoración autorizados por la SFC a valor razonable.</p> <p>Las participaciones en fondos de inversión colectiva, fondos de capital privado, fondos de cobertura, fondos mutuos, entre otros, y los valores emitidos en desarrollo de procesos de titularización se deberá valorar teniendo en cuenta el valor de la unidad calculado por la sociedad administradora, al día inmediatamente anterior al de la fecha de valoración.</p> <p>Valores participativos que cotizan únicamente en bolsas de valores del exterior: Estas inversiones, distintos a las inversiones en subsidiarias, filiales, asociadas y participaciones en negocios conjuntos, se deberán valorar de acuerdo con el precio determinado por los proveedores de precios de valoración</p>	<p>utilizando el Método de Participación Patrimonial, Los dividendos recibidos en efectivo se reconocen como menor valor de la inversión.</p> <p>Valores participativos inscritos en el Registro Nacional de Valores y Emisores (RNVE):</p> <p>El efecto de la valoración de la participación que le corresponde al inversionista se contabiliza en la respectiva cuenta de ganancias o pérdidas no realizadas (ORI) con cargo o abono a la inversión.</p> <p>Los dividendos que se repartan en especie o en efectivo, se deben registrar como ingreso, ajustando la correspondiente cuenta de ganancias o pérdidas no realizadas (Máximo hasta su valor acumulado) y, si es necesario, también el valor de la inversión en la cuantía del excedente sobre aquella cuenta.</p> <p>Las participaciones en fondos de inversión colectiva, fondos de capital privado, fondos de cobertura, fondos mutuos, se contabilizan ajustando el valor de la unidad, como mayor o menor valor del Fondo, y con contrapartida el estado de resultados.</p> <p>Valores participativos que cotizan únicamente en bolsas de valores del exterior:</p>

CORPORACIÓN FINANCIERA COLOMBIANA S.A.

Notas a los Estados Financieros Separados Condensados

Periodos terminados al 31 de marzo de 2023 y 2022 y al 31 de diciembre de 2022

(En millones de pesos colombianos, excepto cuando se indique lo contrario)

Clasificación	Características	Valoración	Contabilización
		<p>autorizados por la SFC a valor razonable. En caso de que el precio determinado por el proveedor de precios se encuentre en una denominación diferente a pesos colombianos, deberá convertirse a moneda legal.</p> <p>Valores participativos no inscritos en bolsa de valores: Cuando el proveedor de precios designado como oficial del segmento correspondiente no cuente con una metodología de valoración para estas inversiones, las entidades deberán aumentar o disminuir el costo de adquisición en el porcentaje de participación que corresponda al inversionista sobre las variaciones subsecuentes del patrimonio del respectivo emisor.</p> <p>Para el efecto, la variación en el patrimonio del emisor se calculará con base en los estados financieros certificados con corte a 31 de diciembre de cada año. Sin embargo, cuando se conozcan estados financieros certificados más recientes, los mismos se deberán utilizar para establecer la variación en mención. Las entidades tendrán un plazo máximo de tres (3) meses, posteriores al corte de estados financieros, para realizar la debida actualización.</p> <p>Inversiones patrimoniales en entidades en liquidación: La valoración se calcula con base en los estados financieros certificados por el liquidador y se presentan como operaciones dentro de otros activos.</p>	<p>El efecto de la valoración de la participación que le corresponde al inversionista se contabiliza en la respectiva cuenta de ganancias o pérdidas no realizadas (ORI) con cargo o abono a la inversión.</p> <p>Valores participativos no inscritos en bolsa de valores: se registra por las variaciones subsecuentes del patrimonio del respectivo emisor como mayor o menor valor de la inversión contra la respectiva cuenta de ganancias o pérdidas no realizadas (ORI).</p> <p>Los dividendos que se repartan en especie o en efectivo, se deben registrar como ingreso, ajustando la correspondiente cuenta de ganancias o pérdidas no realizadas (Máximo hasta su valor acumulado) y, si es necesario, también el valor de la inversión en la cuantía del excedente sobre aquella cuenta.</p> <p>Inversiones patrimoniales en entidades en liquidación: Se registran por la variación del patrimonio certificado por el liquidador en los estados financieros y se deterioran al 100% y se presentan como operaciones dentro de otros activos</p>

2.9 Cuentas por cobrar

Las cuentas por cobrar son activos financieros no derivados con pagos fijos o determinables que no cotizan en un mercado activo. Registra los importes pendientes de cobro tales como dividendos y participaciones, los rendimientos derivados de la intermediación financiera, las comisiones por servicios prestados y pagos por cuenta de clientes, así como las sumas resultantes originadas en venta de bienes y servicios, arrendamientos, promesas de compra - venta, anticipos de contratos y proveedores, y honorarios. Las pérdidas que resulten del deterioro se reconocen en el estado de resultado. (Ver nota 12)

CORPORACIÓN FINANCIERA COLOMBIANA S.A.

Notas a los Estados Financieros Separados Condensados

Periodos terminados al 31 de marzo de 2023 y 2022 y al 31 de diciembre de 2022
(En millones de pesos colombianos, excepto cuando se indique lo contrario)

2.10 Operaciones con instrumentos financieros derivados

De acuerdo con la Norma Internacional de Información Financiera NIIF 9, un derivado es un instrumento financiero cuyo valor cambia en el tiempo con base en una variable denominada subyacente, no requiere una inversión inicial neta o requiere una inversión pequeña en relación con el activo subyacente y se liquida en una fecha futura.

En el desarrollo de sus operaciones la Corporación generalmente transa en los mercados financieros en instrumentos financieros con contratos forward, contratos de futuros, swaps y opciones que cumplen con la definición de derivado.

Todas las operaciones de derivados son registradas en el momento inicial por su valor razonable con cambios posteriores en el valor razonable son ajustados con cargo o abono a resultados.

Los activos y pasivos financieros por operaciones en derivados no son compensados en el estado de situación financiera; sin embargo, cuando existe el derecho legal y ejercible de compensar los valores reconocidos y existe la intención de liquidar sobre una base neta o realizar el activo y liquidar el pasivo simultáneamente se presentan netos en el estado de situación financiera.

Instrumentos Financieros de Cobertura

Es aquél que se negocia con el fin de cubrir una posición primaria de eventuales pérdidas ocasionadas por movimientos adversos de los factores de mercado o de crédito que afecten un activo, pasivo o contingencia. Con la negociación de este tipo de instrumentos se busca limitar o controlar alguno o varios de los riesgos financieros generados por la partida primaria objeto de cobertura.

Cuando cubren la exposición a la variación en los flujos de efectivo atribuidas, ya sea a un riesgo particular asociado con un activo o pasivo reconocido o a una transacción prevista altamente probable. La porción eficaz de la ganancia o pérdida por la medición del instrumento de cobertura se reconoce inmediatamente en el otro resultado integral, mientras que la porción ineficaz se reconoce en el estado de resultados como gasto financiero. Si el instrumento de cobertura expira o se vende, se resuelve, o se ejerce sin un reemplazo o renovación sucesiva de un instrumento de cobertura por otro instrumento de cobertura, o si se deja de cumplir los requerimientos de eficacia de la cobertura posterior a cualquier reequilibrio de la relación de cobertura, cualquier ganancia o pérdida acumulada reconocida previamente en el resultado integral permanece en el resultado integral, hasta que la operación prevista o el compromiso en firme afecte al resultado. La Corporación discontinuará la contabilidad de coberturas cuando la relación de cobertura deje de cumplir el objetivo de gestión del riesgo cubierto, el instrumento de cobertura expira o es vendido, terminado o ejercido, o cuando ya no aplica la contabilidad de cobertura. Cualquier ganancia o pérdida reconocida en otro resultado integral y acumulada a la fecha en patrimonio se mantiene y es reconocida finalmente en el resultado del periodo cuando la transacción esperada ocurra. Cuando ya no se espera que una transacción prevista ocurra, la ganancia o pérdida acumulada en patrimonio se reconoce inmediatamente en resultados.

Una cobertura se considera efectiva si al inicio del periodo y en los periodos siguientes se compensan los cambios en el valor razonable o en los flujos de efectivo atribuibles al riesgo

CORPORACIÓN FINANCIERA COLOMBIANA S.A.**Notas a los Estados Financieros Separados Condensados**

Periodos terminados al 31 de marzo de 2023 y 2022 y al 31 de diciembre de 2022

(En millones de pesos colombianos, excepto cuando se indique lo contrario)

cubierto durante el periodo para el que se haya designado la cobertura y que la eficacia de la cobertura esté en un rango entre el 80% a 125%. La Corporación documenta al inicio de la transacción, la relación existente entre el instrumento de cobertura y la partida cubierta, así como el objetivo y la estrategia de gestión del riesgo para emprender la cobertura. La Corporación también documenta el inicio de la transacción y de forma recurrente, su evaluación sobre la efectividad de la relación de cobertura al compensar la exposición al riesgo cambiario generada por la inversión net en el exterior o valor razonable de otros activos.

2.11 Pasivos financieros

Un pasivo financiero es cualquier obligación contractual que posea la Corporación para entregar efectivo u otro activo financiero a otra entidad o persona, o para intercambiar activos o pasivos financieros en condiciones que sean potencialmente desfavorables para la Corporación, un contrato que será o podrá ser liquidado utilizando instrumentos de patrimonio propios de la entidad. Los pasivos financieros son registrados inicialmente por su valor de transacción, el cual a menos que se determine lo contrario, es similar a su valor razonable, menos los costos de transacción que sean directamente atribuibles a su emisión. Posteriormente dichos pasivos financieros son medidos a su costo amortizado de acuerdo con el método de tasa de interés efectiva determinada en el momento inicial con cargo a resultados como gastos financieros.

Los pasivos financieros sólo se dan de baja del balance cuando se han extinguido las obligaciones que generan o cuando se adquieren (bien sea con la intención de cancelarlos, bien con la intención de recolocarlos de nuevo).

2.12 Obligaciones Financieras

Para las obligaciones financieras y otros pasivos de corto plazo se consideró el valor en libros como su valor razonable. El valor razonable para obligaciones financieras de largo plazo fue determinado usando modelos de flujos de caja descontados por las tasas de interés libre de riesgo ajustadas por primas de riesgo propio de cada entidad. El valor razonable de los bonos en circulación es determinado de acuerdo con sus cotizaciones en bolsas de valores, en cuyo caso la valoración es el Nivel 1 y para las demás obligaciones de Nivel 2. (Ver nota 18).

2.13 Ingresos (Gastos) método de participación patrimonial

Corresponde a los incrementos o disminuciones en el patrimonio de las subsidiarias y/o asociadas originadas en los resultados del período y en las variaciones de las otras partidas patrimoniales, las cuales deberán ser depuradas y conciliadas. Este valor en la parte proporcional a la participación de la Corporación será reconocido como un mayor o menor valor de la inversión a la fecha en que se está realizando el cálculo, su contrapartida será un ingreso o gasto en el estado de resultados o con efectos en patrimonio, según corresponda. (Ver nota 23)

2.14 Utilidad neta por acción

Para determinar la utilidad neta por acción, la Corporación divide el resultado neto del periodo entre el promedio ponderado de las acciones en circulación durante el año. Al 31 de marzo de 2023 y 2022, el promedio ponderado de las acciones es 365,630,841 y 341,499,908 respectivamente.

CORPORACIÓN FINANCIERA COLOMBIANA S.A.

Notas a los Estados Financieros Separados Condensados

Periodos terminados al 31 de marzo de 2023 y 2022 y al 31 de diciembre de 2022

(En millones de pesos colombianos, excepto cuando se indique lo contrario)

2.15 Partes relacionadas

De acuerdo con la NIC 24 una parte relacionada es una persona o entidad que está relacionada con la entidad que prepara sus estados financieros en las cuales se podría ejercer control o control conjunto sobre la entidad que informa; ejercer influencia significativa sobre la entidad que informa; o ser considerado miembro del personal clave de la gerencia de la entidad que informa o de una controladora de la entidad que informa. Dentro de la definición de parte relacionada se incluye: a) personas y/o familiares relacionados con la entidad, entidades que son miembros del mismo grupo (controladora y subsidiaria), asociadas o negocios conjuntos de la entidad o de entidades del grupo, planes de beneficio post-empleo para beneficio de los empleados de la entidad que informa o de una entidad relacionada.

Las partes relacionadas para la Corporación son las siguientes:

- **Accionistas:** se incluye los principales accionistas junto con transacciones realizadas con sus partes relacionadas tal como se define en la NIC 24.
- **Miembros de la Junta Directiva:** se incluyen Los miembros de Junta Directiva principales y suplentes junto con las transacciones realizadas con sus partes relacionadas tal como se define en la NIC 24.
- **Personal clave de la gerencia:** incluye al Presidente y Vicepresidentes de la compañía que son las personas que participan en la planeación, dirección y control de la compañía. Parte del personal clave de la gerencia, o sus partes relacionadas, ocupan cargos en otras entidades lo que resulta en que tengan control o influencia significativa sobre las políticas financieras u operativas de estas entidades.
- **Compañías Subsidiarias:** incluye las compañías donde el grupo tiene control de acuerdo con la definición de control del código de comercio y la NIIF 10 de consolidación.
- **Compañías asociadas:** compañías en donde Grupo Aval tiene influencia significativa, la cual generalmente se considera cuando se posee una participación entre el 20% y el 50% de su capital.

(3) Estimación de valores razonables

El valor razonable de los activos y pasivos financieros que se negocian en mercados activos (como los activos financieros en títulos de deuda y de patrimonio y derivados cotizados activamente en bolsas de valores o en mercados interbancarios) se basan en precios de mercados al cierre de la negociación en la fecha de cierre del ejercicio. Si un movimiento significativo en el valor razonable ocurre luego del cierre de la negociación hasta la medianoche en la fecha de cierre del ejercicio, se aplican técnicas de valoración para determinar el valor razonable.

Un mercado activo es un mercado en el cual las transacciones para activos o pasivos se llevan a cabo con la frecuencia y el volumen suficientes con el fin de proporcionar información de precios de manera continua.

El valor razonable de activos y pasivos financieros que no se negocian en un mercado activo se determina mediante técnicas de valoración. La Corporación utiliza una variedad de métodos y

CORPORACIÓN FINANCIERA COLOMBIANA S.A.

Notas a los Estados Financieros Separados Condensados

Periodos terminados al 31 de marzo de 2023 y 2022 y al 31 de diciembre de 2022

(En millones de pesos colombianos, excepto cuando se indique lo contrario)

asume que se basan en condiciones de mercado existentes a la fecha de cierre de cada ejercicio. Las técnicas de valoración utilizadas para instrumentos financieros no estandarizados tales como opciones, swaps de divisas y derivados del mercado extrabursátil incluyen el uso de transacciones similares recientes en igualdad de condiciones, referencias a otros instrumentos que sean sustancialmente iguales, análisis de flujo de caja descontado, modelos de precios de opciones y otras técnicas de valoración comúnmente utilizadas por los participantes del mercado que usan al máximo los datos del mercado y confían lo menos posible en datos específicos de entidades.

La Corporación puede utilizar modelos desarrollados internamente para instrumentos que no posean mercados activos. Dichos modelos se basan por lo general en métodos y técnicas de valoración generalmente estandarizados en el sector financiero. Los modelos de valoración se utilizan principalmente para valorar instrumentos financieros de patrimonio no cotizado en bolsa, los títulos de deuda y otros instrumentos de deuda para los cuales los mercados estuvieron o han estado inactivos durante el ejercicio financiero. Algunos insumos de estos modelos pueden no ser observables en el mercado y por lo tanto se estiman con base en suposiciones.

La salida de un modelo siempre es una estimación o aproximación de un valor que no puede determinarse con certeza, y las técnicas de valoración empleadas pueden no reflejar plenamente todos los factores pertinentes a las posiciones de la Corporación. Por lo tanto, las valoraciones se ajustan, en caso de ser necesario, para permitir factores adicionales, incluidos riesgos del modelo, riesgos de liquidez y riesgos de contraparte.

El valor razonable de los activos propiedades de inversión ha sido determinado a través de avalúos realizados por peritos independientes con suficiente experiencia y conocimiento del mercado inmobiliario o del activo que se está valorando. Generalmente estas valoraciones se efectúan por referencias a datos de mercado o con base en el costo de reposición cuando no existen suficientes datos de mercado. Dicha medición es clasificada como nivel 3.

La jerarquía del valor razonable tiene los siguientes niveles:

- Las entradas de Nivel 1 son precios cotizados (sin ajustar) en mercados activos para activos o pasivos idénticos a los que la entidad pueda acceder a la fecha de medición.
- Las entradas de Nivel 2 son entradas diferentes a los precios cotizados incluidos en el Nivel 1 que sean observables para el activo o el pasivo, ya sea directa o indirectamente.
- Las entradas de Nivel 3 son entradas no observables para el activo o el pasivo.

El nivel en la jerarquía del valor razonable dentro del cual la medición del valor razonable se clasifica en su totalidad se determina con base de la entrada del nivel más bajo que sea significativa para la medición del valor razonable en su totalidad. Para ello, la importancia de una entrada se evalúa con relación a la medición del valor razonable en su totalidad. Si una medición del valor razonable utiliza entradas observables que requieren ajustes significativos con base en entradas no observables, dicha medición es una medición de Nivel 3 la evaluación de la importancia de una entrada particular a la medición del valor razonable en su totalidad requiere juicio, teniendo en cuenta factores específicos del activo o del pasivo.

La determinación de lo que se constituye como “observable” requiere un juicio significativo, la Corporación considera datos observables aquellos datos del mercado que ya están disponibles, que son distribuidos o actualizados regularmente, que son confiables y verificables, que no tienen derechos de propiedad, y que son proporcionados por fuentes independientes que participan activamente en el mercado en referencia.

CORPORACIÓN FINANCIERA COLOMBIANA S.A.

Notas a los Estados Financieros Separados Condensados

Periodos terminados al 31 de marzo de 2023 y 2022 y al 31 de diciembre de 2022
(En millones de pesos colombianos, excepto cuando se indique lo contrario)

En Colombia no existe un mercado donde se coticen precios de los Fondos de Inversión Colectiva. El valor de los aportes en un fondo de inversiones colectiva se mide a través de unidades que representan cuotas partes del valor patrimonial del respectivo fondo. El valor de la unidad, que representa los rendimientos que se han obtenido, se determina por el monto total de los recursos aportados más o menos los rendimientos de las inversiones que conforman el portafolio. Estos rendimientos están dados por la valoración de los activos que invierte el fondo y por tanto el nivel de jerarquía está determinado por los niveles de dichos activos.

La Corporación tiene inversiones en fondos de inversión colectiva cuyos portafolios de inversión están compuestos solamente por títulos de renta fija que son valorados por medio de los precios publicados por Precia S.A. Por tanto, puesto que dichos activos son de Nivel 1 o Nivel 2, la Corporación ha clasificado sus inversiones en fondos de inversión colectiva como Nivel 2.

Las inversiones clasificadas en el Nivel 3 tienen entradas significativas no observables. Los instrumentos del Nivel 3 incluyen principalmente inversiones en instrumentos de patrimonio, que no cotizan en bolsa. La Corporación tiene inversiones patrimoniales en diversas entidades con una participación inferior al 20% del patrimonio de cada entidad, como es la Cámara de Riesgo Central de Contraparte y Fiduciaria de Occidente. En general estas compañías no cotizan sus acciones en un mercado público de valores y, por consiguiente, la determinación de su valor razonable al 31 de marzo de 2023 se ha realizado con la ayuda de Precia S.A., a continuación, se muestra un resumen de las diferentes técnicas de valoración utilizadas:

Enfoque	Técnica de aplicación	Cuando se utiliza
Reconocimiento inicial		Las condiciones presentadas cuando se realizó la inversión inicial no son comparables con la situación actual, por lo tanto, el reconocimiento inicial no es indicativo de Valor Razonable.
Mercado	Precio de transacción reciente	En los últimos 18 meses no se han presentado transacciones.
	Múltiplos comparables	No se cuenta con información de empresas del sector, con condiciones comparables en términos macroeconómicos, tamaño, industria y etapa de crecimiento.
Valor neto ajustado de los activos		A la fecha se cuenta con información suficiente para emplear el enfoque de ingreso para realizar la valoración de las compañías.
Ingreso	Valor presente ajustado por tasa de descuento	A la fecha se cuenta con la información suficiente para emplear este método y reflejar la posibilidad de los activos para generar ingresos a futuro.

Instrumentos de patrimonio medidos a valor presente ajustado por tasa de descuento

Fiduciaria de Occidente S.A.

Armonización del Enfoque de Valoración

Partiendo de la información financiera suministrada por la administración de la sociedad y los requerimientos establecidos en las diferentes técnicas para medición del Valor Razonable, se realizó el análisis pertinente para determinar las técnicas que cumplían con los lineamientos establecidos.

El enfoque que mejor establece el Valor Razonable es el enfoque de ingreso. El anterior fue seleccionado porque la Fiduciaria tiene una generación de dividendos positivos y sostenidos en el

CORPORACIÓN FINANCIERA COLOMBIANA S.A.

Notas a los Estados Financieros Separados Condensados

Periodos terminados al 31 de marzo de 2023 y 2022 y al 31 de diciembre de 2022
(En millones de pesos colombianos, excepto cuando se indique lo contrario)

tiempo, lo cual permite la medición de Valor Razonable por su capacidad de generar flujos para el accionista en el futuro.

Respecto a la técnica empleada (descuento de flujo de dividendos), a pesar de que los principios fundamentales de valoración se pueden aplicar para una compañía del sector financiero, las dificultades para definir y medir: (i) la deuda (como rubro operacional o de financiación), (ii) el capital de trabajo (como cuentas operacionales o no operacionales) y (iii) la regulación que afecta el giro ordinario del negocio hace difícil la proyección del flujo de caja libre y la estimación del WACC. Por otro lado, el cálculo directo del flujo de dividendos y su correspondiente tasa no permiten discusión alguna sobre conceptos operacionales o no de la compañía y reflejan el flujo que reciben los accionistas.

Resultados del valor razonable a la fecha de medición de acuerdo con el enfoque seleccionado:

Valor Razonable del Patrimonio	\$ 693.639
Número de Acciones en Circulación	19,216,064
Precio de Valoración por acción (cop)	\$ 39,096.85

Rango Usado:

Variables	Fiduociente
Ingresos (% de crecimiento de los 7 años)	8.62% - 12.7%
Crecimiento en valores residuales después de 7 años	3.1%
Tasas de interés de descuento (promedio anual)	14.5%

Resultados sensibilizaciones:

A continuación, se relacionan las sensibilizaciones del resultado publicado cuyas variables fueron definidas por el Cliente (cop)

Valor Presente Ajustado por Tasa de Descuento				
Variables	Precio por Acción publicado	Variación	Impacto favorable	Impacto desfavorable
Ingresos	36,096.85	+/- 1%	36,668.56	35,525.13
Crecimiento en valores residuales después de 5 años		+/-PB10	37,022.05	35,333.09
Tasas de interés de descuento		+/- 50PB	36,362.91	35,837.94

Instrumentos de patrimonio medidos a valor presente ajustado por tasa de descuento

Cámara de Riesgo Central de Contraparte de Colombia S.A.

Partiendo de la metodología de estimación del Valor Razonable y “teniendo en cuenta las estimaciones efectuadas por la Administración de la Empresa, la situación macroeconómica, las condiciones de la industria donde se desarrolla el negocio, la estrategia de crecimiento y cualquier evento relevante resultado de realizar el análisis de la información entregada, se desarrollan unas

CORPORACIÓN FINANCIERA COLOMBIANA S.A.

Notas a los Estados Financieros Separados Condensados

Periodos terminados al 31 de marzo de 2023 y 2022 y al 31 de diciembre de 2022
(En millones de pesos colombianos, excepto cuando se indique lo contrario)

proyecciones de los estados financieros, prefiriendo en todo caso referencias objetivas frente a referencias subjetivas.”

Resultados del valor razonable a la fecha de medición de acuerdo con el enfoque seleccionado

Valor Razonable del Patrimonio	\$166,478
Número de Acciones en Circulación	51,270,006,352
Precio de Valoración por acción (cop)	\$ 3.25

Resultados sensibilizaciones:

A continuación, se relacionan las sensibilizaciones del resultado publicado cuyas variables fueron definidas por el Cliente (cop)

Valor Presente Ajustado por Tasa de Descuento				
Variables	Precio por Acción publicado	Variación	Impacto favorable	Impacto desfavorable
Ingresos	3.25	+/- 1%	3.52	2.99
Gradiente		+/- 30PB	3.33	3.18
Tasas de descuento		+/- 50PB	3.42	3.10

Las valoraciones de aquellos instrumentos de patrimonio que no cotizan en bolsa y para los cuales se utilizaron técnicas de valuación son considerados en el nivel II y III de la jerarquía en la medición del valor razonable dependiendo de la importancia de parámetros de mercado tomado en dichas valoraciones.

Mediciones de valor razonable sobre base recurrente

Mediciones de valor razonable sobre bases recurrentes son aquellas que las normas contables NIIF requieren o permiten en el estado de situación financiera al final de cada periodo.

La siguiente tabla analiza, dentro de la jerarquía del valor razonable, los activos y pasivos (por clase) de la Corporación medidos al valor razonable al 31 de marzo de 2023 y al 31 de diciembre de 2022 sobre bases recurrentes:

CORPORACIÓN FINANCIERA COLOMBIANA S.A.

Notas a los Estados Financieros Separados Condensados

Periodos terminados al 31 de marzo de 2023 y 2022 y al 31 de diciembre de 2022
(En millones de pesos colombianos, excepto cuando se indique lo contrario)

Pasivos a valor razonable con ajuste a resultados**Instrumentos financieros derivados**

Contratos Forward	-	363,728	-	363,728
Contratos Swap	-	72,324	-	72,324
Opciones de negociación	-	37,793	-	37,793
Total pasivos medidos a valor razonable sobre base recurrente	-	473,845	-	473,845

(1) Nivel 3	31 de marzo de 2023	31 de diciembre de 2022
Instrumentos de Patrimonio		
Cámara de Riesgo Central de Contraparte de Colombia S.A.(*)	2,447	2,447
Fiduciaria Occidente S. A. (*)	30,772	30,772
Total Nivel 3	33,219	33,219

(*)Ver análisis de sensibilidades nota 3 Estimación de valores razonables

Al 31 de marzo de 2023 y 31 de diciembre de 2022, no se presentaron transferencias de niveles.

Valor razonable de los activos y pasivos no medidos a valor razonable

A continuación, se presenta comparación del valor en libros y el valor razonable de cada clase de instrumentos financieros que la Corporación presenta en sus estados financieros:

	31 de marzo de 2023		31 de diciembre de 2022	
	Valor en Libros	Valor razonable	Valor en Libros	Valor razonable
Efectivo y equivalentes de efectivo (*)	1,607,296	1,607,296	1,858,767	1,858,767
Operaciones del mercado monetario (*)	875,120	875,120	249,753	249,753
Instrumentos de deuda				
a costo amortizado	137,691	136,876	121,584	120,572
Cuentas por cobrar (*)	887,472	887,472	356,469	356,469
Total activos financieros	3,507,579	3,506,764	2,586,573	2,585,561
Depósitos y exigibilidades	6,737,879	6,606,231	6,629,738	6,264,539
Títulos de inversión en circulación	920,535	850,165	919,437	747,420
Operaciones de mercado monetario y relacionadas (*)	4,619,462	4,619,462	3,710,538	3,710,538
Cuentas por pagar (*)	642,063	642,063	62,750	62,750
Total pasivos financieros	12,919,939	12,717,921	11,322,463	10,785,247

(*) El valor razonable de los activos financieros y de los pasivos financieros se determina con base en el importe al que el instrumento podría ser intercambiado en una transacción entre partes interesadas, distinta a una venta forzada o por liquidación. Para estimar los valores razonables se utilizaron los siguientes métodos e hipótesis:

- Para el efectivo y equivalentes al efectivo, operaciones monetarias activas y pasivas, las cuentas por cobrar, las cuentas por pagar y los otros pasivos corrientes el valor razonable no difiere significativamente con el valor en libros debido en gran parte a los vencimientos a corto plazo de estos instrumentos.

CORPORACIÓN FINANCIERA COLOMBIANA S.A.

Notas a los Estados Financieros Separados Condensados

Periodos terminados al 31 de marzo de 2023 y 2022 y al 31 de diciembre de 2022
(En millones de pesos colombianos, excepto cuando se indique lo contrario)

- El valor razonable de los títulos emitidos cotizados se basa en las cotizaciones a la fecha de cierre.

(4) Efectivo y equivalentes de efectivo

Los saldos de efectivo y equivalentes de efectivo comprenden lo siguiente:

	31 de marzo de 2023	31 de diciembre de 2022
En pesos colombianos		
Caja	3	3
Caja menor	3	3
Banco y otras entidades financieras a la vista (*)	1,386,437	1,594,956
Entidades bancarias o financieras	1,056,985	1,533,813
Banco de la República de Colombia	129,255	61,143
Depósitos de contracción monetaria	200,197	-
Subtotal pesos colombianos	1,386,440	1,594,959
En moneda extranjera		
Caja	1	1
Caja general	1	1
Banco y otras entidades financieras a la vista	220,855	263,807
Entidades bancarias o financieras	220,855	263,807
Subtotal moneda extranjera	220,856	263,808
Total de efectivo y equivalentes de efectivo	1,607,296	1,858,767

(*) Incluye el Encaje Legal disponible para la bisemana correspondiente para los periodos terminados al 31 de marzo de 2023 y el 31 de diciembre de 2022, por \$129,255 y \$61,143 respectivamente.

No existían restricciones, ni limitación sobre efectivo y equivalentes de efectivo. A la fecha no existen partidas conciliatorias antiguas y no existe evidencia de deterioro.

(5) Posiciones activas en operaciones de mercado monetario

El siguiente es el detalle de las posiciones activas en operaciones de mercado monetario:

	31 de marzo de 2023		31 de diciembre de 2022	
	Saldos	Tasa efectiva anual (1)	Saldos	Tasa efectiva anual (1)
Operaciones pactadas entre 0 y 90 días				
En pesos Colombianos				
Fondos interbancarios vendidos ordinarios	-		-	
Compromisos de Transferencia de Inversiones en Operaciones Simultáneas	827,570	11.86%	201,069	11.86%
Subtotal Pesos Colombianos	827,570		201,069	
Operaciones pactadas mayor a 90 días				
Moneda Extranjera				
Fondos interbancarios vendidos ordinarios	47,550	4.70%	48,684	4.71%
Subtotal Moneda Extranjera	47,550		48,684	
Total posiciones activas en operaciones de mercado monetario	875,120		249,753	

(1) Corresponde a la tasa promedio de las operaciones vigentes en moneda legal al corte del periodo.

CORPORACIÓN FINANCIERA COLOMBIANA S.A.

Notas a los Estados Financieros Separados Condensados

Periodos terminados al 31 de marzo de 2023 y 2022 y al 31 de diciembre de 2022
(En millones de pesos colombianos, excepto cuando se indique lo contrario)

Los montos anteriores no están sujetos a restricciones ni limitaciones.

(6) Inversiones medidas a valor razonable

El saldo de inversiones negociables en títulos de deuda e inversiones disponibles para la venta en títulos participativos a valor razonable comprende lo siguiente:

a) Medidas a valor razonable con cambios en resultados

Por Moneda	31 de marzo de 2023	31 de diciembre de 2022
Instrumentos financieros medidos a valor razonable con cambios en resultados		
Instrumentos de deuda		
En pesos Colombianos		
Emitidos o garantizados por el gobierno colombiano (*)	1,854,317	1,429,560
Emitidos o garantizados por otras entidades del gobierno colombiano	21,118	1,911
Emitidos por emisores nacionales	68,707	81,504
Otros títulos	21,505	20,474
Total instrumentos de deuda	1,965,647	1,533,449
Instrumentos de patrimonio		
En pesos Colombianos		
Carteras Colectivas	58,304	81,055
Total instrumentos de patrimonio	58,304	81,055
Total instrumentos a valor razonable con cambios en resultados	2,023,951	1,614,504
Por clasificación	31 de marzo de 2023	31 de diciembre de 2022
Medidos a valor razonable con cambios en resultados		
Instrumentos de deuda con cambios en resultados		
Instrumentos de deuda del Gobierno Colombiano(*)	1,875,435	1,431,471
Entidades financieras	68,707	81,504
Otros	21,505	20,474
Subtotal	1,965,647	1,533,449
Otros instrumentos de patrimonio a valor razonable con cambios en resultados		
Fondo De Inversión Colectiva Abierto Con Pacto De Permanencia Capital Plus	5,891	5,847
Cuenta Omnibus Valor Plus	15,826	38,057
Cuenta Omnibus Confianza Plus	25,479	28,186
Fiduciaria Deuda Corporativa	6,105	5,590
Fiduciaria CFC Multiplicar	276	277
Fondo Abierto Rentar	970	922
Fiduciaria Bogotá 60 CCA Sumar	2,302	2,176
FCP Nexus Inmobiliario	1,455	-
Subtotal	58,304	81,055
Total inversiones medidas a valor razonable con cambios en resultados	2,023,951	1,614,504

CORPORACIÓN FINANCIERA COLOMBIANA S.A.

Notas a los Estados Financieros Separados Condensados

Periodos terminados al 31 de marzo de 2023 y 2022 y al 31 de diciembre de 2022

(En millones de pesos colombianos, excepto cuando se indique lo contrario)

(*) Al 31 de marzo de 2023 corresponde a la adquisición de TES y TIDIS entregados en garantía en operaciones del mercado monetario y por la disponibilidad de los recursos generados por la captación de depósitos de ahorro y certificados de depósito a término.

b) Medidas a valor razonable con cambios en otro resultado integral (ORI)

Por Moneda	31 de marzo de 2023	31 de diciembre de 2022
Instrumentos financieros medidos a valor razonable con cambios en otro resultado integral		
En pesos Colombianos		
Instrumentos de deuda con cambios en otro resultado integral	2,068,735	1,898,976
Instrumentos de patrimonio	835,675	894,735
En moneda extranjera		
Instrumentos de deuda con cambios en otro resultado integral	191,269	295,221
Instrumentos de Patrimonio	167	161
Total instrumentos a valor razonable con cambios en otro resultado integral (ORI)	3,095,846	3,089,093

Instrumentos de deuda con cambios en otro resultado integral	31 de marzo de 2023	31 de diciembre de 2022
Instrumentos de deuda del gobierno Colombiano	1,831,031	1,743,877
Bonos de otras entidades del gobierno Colombiano	65,687	99,444
Entidades financieras	86,991	70,610
Otros	276,295	280,266
Subtotal	2,260,004	2,194,197

Instrumentos financieros a valor razonable con cambios en otro resultado integral	% de Participación	Calificación	31 de marzo de 2023	31 de diciembre de 2022
Grupo de Energía de Bogotá S.A. E.S.P.	5.18%	A	729,583	799.928
Mineros S.A.	7.96%	A	47,748	44.123
Fiduciaria Occidente S. A.	4.44%	A	30,772	30.772
Bolsa de Valores de Colombia	4.04%	A	24,744	17.062
Cámara de Riesgo Central de Contraparte de Colombia S.A.	1.47%	A	2,447	2.447
Bladex S.A. Clase E (INVERSION EN DOLARES)	0.01%	A	167	162
AV Villas (Acciones Ordinarias)	0.02%	A	151	161
Alimentos derivados de la Caña (Adecaña)	0.32%	A	146	148
AV Villas (Acciones Preferenciales)	0.01%	A	84	93
SUBTOTAL			835,842	894.896
Total inversiones medidas a valor razonable con cambios en otro resultado integral			3.095.846	3.089.093

La calidad crediticia determinada por agentes calificadoros de riesgo independientes, de las principales contrapartes en títulos de deuda e inversiones en instrumentos de patrimonio, en las cuales la Corporación tiene activos financieros a valor razonable, corresponde al código de calificación reportado por la Superintendencia Financiera de Colombia para emisores de Largo Plazo, Calidad de Inversión, "Grado de Inversión".

CORPORACIÓN FINANCIERA COLOMBIANA S.A.

Notas a los Estados Financieros Separados Condensados

Periodos terminados al 31 de marzo de 2023 y 2022 y al 31 de diciembre de 2022

(En millones de pesos colombianos, excepto cuando se indique lo contrario)

Los instrumentos de patrimonio a valor razonable con ajuste en otro resultado integral, se han designado teniendo en cuenta que son inversiones estratégicas para la Corporación y por consiguiente no se esperan vender en un futuro cercano.

Al 31 de marzo de 2023 y 2022 se han reconocido dividendos en el estado de resultados por las siguientes inversiones en instrumentos de patrimonio:

Razón Social	31 de marzo de 2023	31 de marzo de 2022
	Valor Total dividendos	Valor Total dividendos
Grupo de Energía de Bogotá S.A. E.S.P.	103,615	91,257
Mineros S.A.	7,757	1,434
Bolsa de Valores de Colombia S.A.	2,133	82
Fiduciaria Occidente S. A.	1,331	6,654
Cámara de Riesgo Central de Contraparte de Colombia S.A.	126	1,775
Banco Comercial AV. Villas S.A.	-	26
Promotora De Inversiones Ruitoque S.A.	13	-
Bladex S.A.	-	2
TOTAL	114,975	101,230

Reclasificación y venta de inversiones en títulos de deuda

La Corporación a 31 de marzo de 2023, realizó venta de inversiones en títulos de deuda clasificados como disponibles para la venta de mercado de \$203,309, esto genero una utilidad en el estado de resultados por \$3,860, las cuales se detallan a continuación:

Fecha de venta	Especie	Valor Nominal	Valor Mercado	Utilidad o (Pérdida)
30-ene	BONO REP COLOMBIA	12	54,931	816
06-feb	BONO USD ECOPETROL	7	35,247	(269)
22-feb	TES UVR	190	42,002	1,430
28-feb	TES UVR	25	8,513	288
06-mar	TES TASA FIJA	70,000	62,698	1,594
Total general		70,235	203,391	3,860

La Corporación a 31 de diciembre de 2022, realizó la venta de inversiones en títulos de deuda clasificados como disponibles para la venta por valor de mercado de \$673,018, esto generó una pérdida en el estado de resultados por \$182,048, las cuales se detallan a continuación:

CORPORACIÓN FINANCIERA COLOMBIANA S.A.

Notas a los Estados Financieros Separados Condensados

Periodos terminados al 31 de marzo de 2023 y 2022 y al 31 de diciembre de 2022

(En millones de pesos colombianos, excepto cuando se indique lo contrario)

Fecha de venta	Especie	Valor Nominal	Valor Mercado	Utilidad o (Pérdida)
22-feb	TES UVR	50	16,041	146
24-feb	TES UVR	50	15,316	87
08-mar	TES UVR	50	15,430	99
14-mar	TES UVR	100	31,009	221
16-mar	TES UVR	150	46,505	279
10-may	TES UVR	130	41,043	64
12-may	TES UVR	100	31,602	74
16-may	TES UVR	125	39,611	165
07-jun	TES UVR	100	32,013	120
13-sep	TES UVR	160	52,607	89
23-sep	TES UVR	60	19,790	52
29-nov	TES TASA FIJA	32,000	27,159	(13,119)
24-nov	TES TASA FIJA	25,000	23,069	(10,120)
06-dic	TES TASA FIJA	25,000	21,536	(9,662)
12-dic	TES TASA FIJA	103,000	97,097	(30,761)
13-dic	TES TASA FIJA	159,000	138,754	(90,757)
15-dic	TES TASA FIJA	28,000	24,436	(29,025)
Total general		373,075	673,018	(182,048)

Las variaciones en los valores razonables reflejan fundamentalmente las condiciones del mercado debido principalmente a cambios en las tasas de interés y otras condiciones económicas del país donde se tiene la inversión. Al 31 de marzo de 2023 y 31 de marzo de 2023 la Corporación considera que no han existido pérdidas importantes en el valor razonable de los activos financieros por condiciones de deterioro de riesgo de crédito de dichos activos.

Al 31 de marzo de 2023 y 31 de diciembre de 2022, se presentan inversiones en títulos de deuda garantizando operaciones repo por \$1,844,005 y \$440,617 respectivamente.

Adicionalmente al 31 de marzo de 2023 y 31 de diciembre de 2022 los instrumentos financieros a valor razonable por \$106,402 y \$93,699 respectivamente, han sido entregados como garantías colaterales a terceras partes en respaldo de obligaciones financieras con otros.

Los montos anteriores no están sujetos a restricciones ni limitaciones.

(7) Medidas a costo amortizado

El saldo de activos financieros en inversiones a costo amortizado comprende lo siguiente:

	31 de marzo de 2023	31 de diciembre de 2022
Inversiones a costo amortizado		
Instrumentos de deuda		
En pesos colombianos		
Emitidos o garantizados por otras entidades del Gobierno colombiano	137,691	121,584

La calidad crediticia, determinada por los agentes calificadores de riesgo independientes de las principales contrapartes en títulos de deuda, en los cuales la Corporación tiene activos financieros a costo amortizado, corresponde al código de calificación reportado por la Superintendencia Financiera de Colombia para emisores de Largo Plazo, Calidad de Inversión, "Grado de Inversión".

CORPORACIÓN FINANCIERA COLOMBIANA S.A.

Notas a los Estados Financieros Separados Condensados

Periodos terminados al 31 de marzo de 2023 y 2022 y al 31 de diciembre de 2022

(En millones de pesos colombianos, excepto cuando se indique lo contrario)

El siguiente es el resumen de los activos financieros de inversión a costo amortizado por fechas de vencimiento:

	31 de marzo de 2023	31 de diciembre de 2022
Hasta 1 mes	6,814	4,930
más de 1 mes y no más de 3 meses	43,757	6,886
más de 3 meses y no más de 1 año	87,120	109,768
TOTAL	137,691	121,584

Los montos anteriores no están sujetos a restricciones ni limitaciones.

(8) Otras inversiones

El saldo de las inversiones en derechos fiduciarios e inversiones de patrimonio a variación patrimonial comprende lo siguiente:

	31 de marzo de 2023	31 de diciembre de 2022
Inversiones en derechos fiduciarios con cambios en resultados		
Fideicomiso de Administración Meléndez -3941- Alférez	22,510	22,472
Fideicomiso - Cartera 20-05P	2,925	2,812
Fideicomiso Fibratolima S.A. en liquidación obligatoria	1,338	1,338
Fidu Occidente - Nexus	-	1,411
Fiduciaria Colpatría	706	706
Fiduciaria Bogotá Patrimonio B	56	54
Subtotal Inversiones en derechos Fiduciarios	27,535	28,793

Instrumentos financieros a variación patrimonial con cambios en otro resultado integral	% de Participación	Calificación	31 de marzo de 2023	31 de diciembre de 2022
Corporación Andina de Fomento	0.00%	A	2,055	2,128
Promotora la Alborada S.A.	1.83%	E	316	316
Petróleos Nacionales S.A.	19.54%	E	257	257
Petróleos Colombianos Limited	0.05%	E	230	239
Promotora la Enseñanza S.A.	2.45%	E	70	70
Sociedad Hotelera Cien Internacional S.A.(Hotel Bogotá Royal)	0.39%	A	50	50
Promotora De Inversiones Ruitoque S.A.	2.65%	A	670	-
Reforestadora de Santa Rosalia C.I. S.A.	0.00%	E	12	12
Inducarbón Ltda.	0.09%	E	1	1
Subtotal			3,661	3,073
Deterioro instrumentos de Patrimonio			(1,556)	(895)
Subtotal Instrumentos financieros a variación patrimonial			2,105	2,178
Total Otras Inversiones			29,640	30,971

El siguiente es el detalle del deterioro de los derechos en fideicomisos y las inversiones de patrimonio:

CORPORACIÓN FINANCIERA COLOMBIANA S.A.

Notas a los Estados Financieros Separados Condensados

Periodos terminados al 31 de marzo de 2023 y 2022 y al 31 de diciembre de 2022

(En millones de pesos colombianos, excepto cuando se indique lo contrario)

Deterioro otras inversiones	% de Participación	31 de marzo de 2023	31 de diciembre de 2022
Promotora la Alborada S.A.	1.83%	(316)	(316)
Petróleos Nacionales S.A.	19.54%	(257)	(257)
Petróleos Colombianos Limited	0.05%	(230)	(239)
Promotora la Enseñanza S.A.	2.45%	(70)	(70)
Promotora De Inversiones Ruitoque S.A.	2.65%	(670)	-
Reforestadora de Santa Rosalia C.I. S.A.	0.00%	(12)	(12)
Inducarbón Ltda.	0.09%	(1)	(1)
Total Otras Inversiones		(1,556)	(895)

Los montos anteriores no están sujetos a restricciones ni limitaciones.

(9) Instrumentos financieros derivados

La tabla siguiente expresa los valores razonables al final del periodo de contratos forward, futuros y swaps de tasa de interés y de moneda extranjera en que se encuentra comprometida la Corporación.

Los instrumentos financieros derivados comprenden lo siguiente:

Concepto	31 de marzo de 2023		31 de diciembre de 2022	
	Monto nacional (1)	Valor razonable	Monto nacional (1)	Valor razonable
Activos				
Operaciones con derivados especulativos				
Contratos forward de compra de moneda extranjera	5,414,133	290,942	2,754,577	348,694
Contratos forward de venta de moneda extranjera	-	-	810,621	16,369
Contratos forward de compra de títulos	30,000	5	-	-
Contratos forward de venta de títulos	170,000	46	473,000	2,727
Subtotal	5,614,133	290,993	4,038,198	367,790
Contratos swap de tasa de interés	319,200	5,565	159,200	4,793
Contratos swap de moneda extranjera	2,151,452	46,995	2,645,610	79,290
Subtotal	2,470,652	52,560	2,804,810	84,083
Contratos de futuros de compra de moneda extranjera	937,579	-	1,514,251	-
Subtotal	937,579	-	1,514,251	-
Opciones de compra de monedas	784,031	15,406	518,902	24,915
Opciones de venta de monedas	-	-	540,038	4,361
Subtotal	784,031	15,406	1,058,940	29,276
Operaciones de Contado	385	2	3,775	18
Total operaciones con derivados especulativos	9,806,780	358,961	9,419,974	481,167
Operaciones con derivados de cobertura				
Contratos forward de compra de moneda extranjera	11,040	1,090	37,864	3,513
Total operaciones con derivados de cobertura	11,040	1,090	37,864	3,513
Total activos	9,817,820	360,051	9,457,838	484,680

CORPORACIÓN FINANCIERA COLOMBIANA S.A.

Notas a los Estados Financieros Separados Condensados

Periodos terminados al 31 de marzo de 2023 y 2022 y al 31 de diciembre de 2022

(En millones de pesos colombianos, excepto cuando se indique lo contrario)

Pasivos				
Contratos forward de compra de moneda extranjera	3,564,116	254,400	168,898	5,100
Contratos forward de venta de moneda extranjera	-	-	3,216,718	355,524
Contratos forward de compra de títulos	-	-	30,000	24
Contratos forward de venta de títulos	720,933	7,774	559,455	3,080
Subtotal	4,285,049	262,174	3,975,071	363,728
Contratos swap de tasa de interés	316,800	7,978	292,500	4,452
Contratos swap de moneda extranjera	550	45,653	-	-
Contratos Swap Cross Currency	-	-	2,151,452	67,872
Subtotal	317,350	53,631	2,443,952	72,324
Contratos de futuros de venta de moneda extranjera	2,027,085	-	707,099	-
Contratos de futuros de venta de títulos	-	-	322,283	-
Subtotal	2,027,085	-	1,029,382	-
Opciones de compra de monedas	-	-	503,082	36,244
Opciones de venta de monedas	494,129	19,937	98,729	1,548
Subtotal	494,129	19,937	601,811	37,792
Total operaciones con derivados especulativos	7,123,613	335,742	8,050,216	473,844
Operaciones con derivados de cobertura				
Contratos forward de compra de moneda extranjera	24,965	718	-	-
Total operaciones con derivados de cobertura	24,965	718	-	-
Total pasivos	7,148,578	336,460	8,050,216	473,844
Posición neta	2,669,242	23,591	1,407,622	10,836

Monto nocional está expresado en moneda funcional.

Los instrumentos derivados contratados por la Corporación son generalmente transados en mercados organizados. Los instrumentos derivados tienen condiciones favorables netas (activos) o desfavorables (pasivos) como resultado de fluctuaciones en las tasas de cambio de moneda extranjera y en el mercado de tasa de interés u otras variables relativas a sus condiciones. El monto acumulado de los valores razonables de los activos y pasivos en instrumentos derivados puede variar significativamente de tiempo en tiempo.

El siguiente es el resumen de los derivados de coberturas:

Objeto cubierto	Flujo de egresos en dólares por concepto de compra del aplicativo Core de Tesorería (CALYPSO). Los flujos equivalen a la entrega efectiva de cada uno de los avances pactados en el contrato
Clase	Transacciones esperadas altamente Probables
Moneda	USD
Total Periodo	4 años (implementación)
Riesgo	Riesgo de cambio en la magnitud de flujos de caja asociados a los pagos por lo entregables del contrato con el proveedor CALIPSO del Core de Tesorería denominados en dólares USD y liquidados en pesos COP, atribuible a fluctuaciones en la paridad COP-USD

	<u>31 de marzo de 2023</u>	<u>31 de diciembre de 2022</u>
Monto cubierto en dólares	1,226,648	1,348,883
Valor nominal contratos FWD en dólares	1,226,648	1,299,422
Porcentaje cubierto	100%	100%
Valor razonable	372	3.513
Número de contratos FWD	5	6

CORPORACIÓN FINANCIERA COLOMBIANA S.A.

Notas a los Estados Financieros Separados Condensados

Periodos terminados al 31 de marzo de 2023 y 2022 y al 31 de diciembre de 2022

(En millones de pesos colombianos, excepto cuando se indique lo contrario)

Adicional Corficolombiana adquirió un nuevo tramo de operaciones de cobertura que iniciaron el pasado 9 de septiembre 2022:

Objeto cubierto	Flujo de egresos en dólares por concepto de compra de licenciamiento y del aplicativo de Core de Tesorería (CALYPSO). Los flujos equivalen a la entrega efectiva de cada uno de los avances pactados en el contrato.
Clase	Transacciones esperadas altamente Probables
Moneda	USD
Total Periodo	7 años (implementación)
Riesgo	Riesgo de cambio en la magnitud de flujos de caja asociados a los pagos por lo entregables del contrato con el proveedor CALIPSO del Core de Tesorería denominados en dólares USD y liquidados en pesos COP, atribuible a fluctuaciones en la paridad COP-USD

	<u>31 de marzo de 2023</u>	<u>31 de diciembre de 2022</u>
Monto cubierto en dólares	6,522,758	6,522,758
Valor nominal contratos FWD en dólares	6,522,758	5,803,809
Porcentaje cubierto	100%	100%
Valor razonable	-	-
Número de contratos FWD	14	14

La Corporación ha documentado las pruebas de efectividad de la cobertura de sus inversiones netas de moneda extranjera, basado en la porción de la inversión neta cubierta al comienzo de la relación de cobertura. La cobertura es considerada perfectamente efectiva, toda vez que los términos críticos y riesgos de las obligaciones que sirven como instrumento de cobertura son idénticos a los de la posición primaria cubierta. De acuerdo con lo anterior las estrategias de contabilidad de cobertura fueron efectivas a 31 de marzo de 2023.

Los montos anteriores no están sujetos a restricciones ni limitaciones.

(10) Inversiones en subsidiarias

A continuación, se muestra un resumen de las inversiones en subsidiarias:

CORPORACIÓN FINANCIERA COLOMBIANA S.A.

Notas a los Estados Financieros Separados Condensados

Periodos terminados al 31 de marzo de 2023 y 2022 y al 31 de diciembre de 2022

(En millones de pesos colombianos, excepto cuando se indique lo contrario)

31 de marzo de 2023						
Inversión en Subsidiarias	% de Participación	Número de Acciones	Costo	Método de Participación Patrimonial	Método de Participación sobre resultados	Valor de la inversión
Colombiana De Licitaciones Y Concesiones S.A.S. (5)	100.00%	32,172,431	1,426,026	420,638	4,806,294	6,652,958
Proyectos Y Desarrollos Viales Del Pacífico S.A.S.(5)	100.00%	54,611,994	1,260,635	108,931	1,599,362	2,968,928
Promigas S.A. E.S.P.(1)	34.87%	395,710,250	869,250	138,364	880,045	1,887,659
Estudios Proyectos E Inversiones De Los Andes S.A.S. (5)	99.99%	496,409,043	1,008,298	(91,371)	134,066	1,050,993
Estudios Y Proyectos Del Sol S A S. (4)	100.00%	238,470,532	688,933	(987,938)	1,087,475	788,470
CFC Gas Holding S.A.S.	100.00%	20,858,597	319,792	(127,816)	368,460	560,436
Proyectos Y Desarrollos Viales Del Mar S.A.S.	100.00%	21,219,442	309,303	(2,848)	9,287	315,742
Hoteles Estelar S.A.	84.96%	4,221,878,224	141,675	92,079	57,131	290,885
Fondo De Capital Privado Corredores Capital I	97.30%	10,647,754	-	(72,701)	360,081	287,380
CFC Private Equity Holdings S.A.S.	100.00%	6,108,740	60,907	39,899	134,957	235,763
organización Pajonales S.A.S.	99.72%	202,008,937	202,469	(9,503)	33,608	226,574
Valora S.A.S.	100.00%	723,199,337	185,095	11,886	20,859	217,840
Plantaciones Unipalma De Los Llanos S A	54.53%	1,515,383,414	16,409	56,902	29,316	102,627
Proyectos De Infraestructura S.A.S.	88.25%	52,922,419	84,611	(164,109)	150,707	71,209
Concesionaria Vial Del Pacifico S.A.S	89.90%	17,980	56,766	-	-	56,766
Fiduciaria Corficolombiana S.A.	94.50%	29,657,829	36,588	(5,025)	11,070	42,633
Promotora Y Comercializadora Turística Santamar S.A.	84.66%	7,375,981,277	16,925	10,364	10,276	37,565
Tejidos Sintéticos De Colombia S.A.	94.99%	86,288,271	19,676	(10,236)	21,840	31,280
Casa De Bolsa S. A. Sociedad Comisionista De Bolsa	38.95%	6,068,654	14,093	(4,871)	11,098	20,320
Mavalle S.A.S.	46.77%	6,537,899	7,818	(1,299)	5,655	12,174
Proyectos De Ingeniería Y Desarrollos S.A.S.	100.00%	2,000,000	2,000	343	4,497	6,840
Proyectos Y Desarrollos De Pagos Electrónicos Vehiculares S.A.S.(5)	100.00%	10,530,982	27,966	(865)	(20,315)	6,786
Proyectos Y Desarrollos Viales Del Valle S.A.S.	100.00%	250,000	2,050	-	(653)	1,397
Proyectos Y Desarrollos Viales Del Oriente S.A.S.	100.00%	1,886,976	4,719	-	(4,246)	473
Gestora En Infraestructura Y Desarrollo S.A.S.	100.00%	1,000	1	-	297	298
CFC Energy Holding S.A.S.	100.00%	290,000	279	(11)	(132)	136
Concesionaria Vial De Los Andes S.A.S. Coviandes S.A.S.	0.25%	68,002	93	(180)	178	91
Proyectos Y Desarrollos Viales Urbanos S.A.S.	100.00%	50,000	50	-	2	52
Proyectos Y Desarrollos Viales Al Llano S.A.S.	100.00%	50,000	50	-	1	51
Subtotal Inversiones en Subsidiarias			6,762,477	(599,367)	9,711,216	15,874,326
Deterioro inversiones en Subsidiarias(2)						(56,766)
Concesionaria Vial del Pacifico S.A.S.						(56,766)
Total Inversiones en Subsidiarias						15,817,560

CORPORACIÓN FINANCIERA COLOMBIANA S.A.

Notas a los Estados Financieros Separados Condensados

Periodos terminados al 31 de marzo de 2023 y 2022 y al 31 de diciembre de 2022

(En millones de pesos colombianos, excepto cuando se indique lo contrario)

31 de diciembre de 2022						
Inversión en Subsidiarias	% de Participación	Número de Acciones	Costo	Método de Participación Patrimonial	Método de Participación sobre resultados	Valor de la inversión
Colombiana de Licitaciones y Concesiones S.A.S (5)	100.00%	32,172,431	1,372,118	420,638	4,459,565	6,252,321
Proyectos y Desarrollos Viales del Pacífico S.A.S. (5)	100.00%	54,611,994	1,248,483	108,931	1,477,259	2,834,672
Promigas S.A. (1)	34.87%	395,710,250	869,250	153,486	998,475	2,021,211
Estudios Proyectos e Inversiones de los Andes S. A. (5)	99.99%	496,409,043	956,560	(91,367)	84,735	949,928
Estudios y Proyectos del Sol (4)	100.00%	238,470,532	688,933	(987,938)	1,078,026	779,022
CFC Gas Holding S.A.S.	100.00%	20,858,597	319,792	(111,263)	392,436	600,965
Fondo de Capital Privado Corredores Capital I	97.30%	10,647,754	-	(38,574)	346,736	308,162
Proyectos y Desarrollos Viales del Mar S.A.S. (5)	100.00%	21,219,442	303,740	(2,848)	6,389	307,281
Hoteles Estelar de Colombia S.A.	84.96%	4,221,878,224	141,675	91,804	52,259	285,738
Organización Pajonales S.A.	99.72%	202,008,937	202,469	(9,505)	35,555	228,519
CFC Private Equity Holdings SAS	100.00%	6,108,740	60,907	39,899	124,457	225,263
Valora S.A.	100.00%	723,199,337	185,095	11,886	21,427	218,408
Proyectos de Infraestructura S.A.	88.25%	52,922,419	84,611	(164,109)	232,342	152,844
Plantaciones Unipalma de los Llanos S.A.	54.53%	1,515,383,414	16,409	56,914	27,386	100,709
Concesionaria Vial De Pacifico S.A.S	89.90%	17,980	56,766	-	-	56,766
Fiduciaria Corficolombiana S.A.	94.50%	29,657,829	36,588	(9,563)	21,641	48,666
Promotora y Comercializadora Turística Santamar S.A.	84.66%	7,375,981,277	16,925	10,364	9,806	37,095
Tejidos Sintéticos de Colombia S.A.	94.99%	86,288,271	19,676	(10,236)	20,556	29,996
Casa de Bolsa S.A. Sociedad Comisionista de Bolsa	38.95%	6,068,654	14,093	(5,707)	10,910	19,296
Mavalle S.A	46.77%	6,537,899	7,818	(1,299)	5,786	12,305
Proyectos de Ingeniería y Desarrollos S.A.S	100.00%	2,000,000	2,000	343	4,017	6,360
Proyectos y Desarrollos de Pagos Electrónicos Vehiculares (5)	100.00%	10,530,982	26,123	(865)	(19,312)	5,946
Proyectos y Desarrollos Viales del Valle S.A.S	100.00%	250,000	2,050	-	(696)	1,354
Proyectos y Desarrollos Viales del Oriente S.A.S.	100.00%	1,886,976	4,719	-	(4,206)	513
Gestora en Infraestructura y Desarrollo S.A.S.	100.00%	1,000	1	-	415	416
CFC Energy Holdings SAS	100.00%	290,000	279	(11)	(138)	130
Concesionaria Vial de los Andes S.A. (3)	0.25%	68,002	93	(180)	176	89
Proyectos y desarrollos Viales al Llano S.A.S	100.00%	50,000	50	-	-	50
Proyectos y Desarrollos Viales Urbanos S.A.S	100.00%	50,000	50	-	-	50
Subtotal Inversiones en Subsidiarias			6,637,273	(539,200)	9,386,002	15,484,075
Deterioro inversiones en Subsidiarias (2)						(56,766)
Concesionaria Vial del Pacifico S.A.S.						(56,766)
Total Inversiones en Subsidiarias						15,427,309

(1) Incluye Crédito Mercantil por \$40,868.

De acuerdo con lo establecido en el decreto 2267 de 2014 en su artículo 2o "Los preparadores de información que se clasifican dentro del literal b) del parágrafo 1 del artículo 1 del Decreto 2784 de 2012 aplicarán el marco técnico normativo dispuesto en el Anexo del Decreto 2784 2012 y sus modificatorios, salvo lo dispuesto sobre la clasificación y valoración las inversiones de la NIC 39 y la NIIF 9 contenidas en dicho anexo".

CORPORACIÓN FINANCIERA COLOMBIANA S.A.

Notas a los Estados Financieros Separados Condensados

Periodos terminados al 31 de marzo de 2023 y 2022 y al 31 de diciembre de 2022

(En millones de pesos colombianos, excepto cuando se indique lo contrario)

De acuerdo con la Circular Externa 034 de 2014 emitida por la Superintendencia Financiera de Colombia, las inversiones en subordinadas bajo Ley 222 de 1995 se miden en los estados financieros separados usando el método de participación patrimonial. Sin embargo, para aquellas inversiones en controladas para las cuales no hay un tratamiento contable en dicha ley, se aplicará lo establecido en la NIC 27. En este sentido, las evaluaciones de control bajo NIIF 10 Estados Financieros Consolidados, realizados para determinar si una entidad es o no controlada y, por ende, si la inversión sobre esta entidad se considera una inversión en una controlada, es base para definir su clasificación en el estado financiero separado. De acuerdo con la evaluación de control bajo NIIF, Promigas S.A ESP y el Fondo de Capital Privado Corredores Capital I deben ser consolidados y, por ende, medidos como inversiones controladas en el estado financiero separado de la Corporación.

No obstante, bajo la Ley 222 de 1995, las presunciones para establecer subordinación sobre una entidad, se basan en la definición exclusiva para entidades que son sociedades y no sobre entidades diferentes de propósito especial como son los fondos de capital privado los cuales bajo el ordenamiento jurídico colombiano no son considerados sociedades, en concordancia, con lo prescrito en el Código de Comercio en el capítulo referente a sociedades. La no constitución de subordinación sobre este tipo de entidades no requiere consolidación en los términos del artículo 35 del Código de Comercio. Por no ser objeto de consolidación el Fondo como tal, no se debe tener en cuenta la participación que tiene dicho Fondo en Promigas para el cómputo de determinar la participación de Corficolombiana con el propósito de determinar si existe subordinación bajo esta Ley.

Dado lo anterior, tanto la inversión en Promigas S.A ESP como en el Fondo de Capital Privado Corredores Capital no son subordinadas bajo la Ley 222 de 1995, pero si son controladas bajo NIIF 10.

- (2) La Corporación tiene una participación directa del 100% en Proyectos y Desarrollos Viales del Pacífico S.A.S. y en Estudios y Proyectos del Sol S.A.S. Proyectos y Desarrollos Viales del Pacífico S.A.S adquirió en 40% de Concesionaria Vial del Pacífico S.A.S. a través de una operación de compra a Iridium. Estudios y Proyectos del Sol S.A.S. tiene el 49.9% de Concesionaria Vial del Pacífico S.A.S., por tal motivo la Corporación tiene control indirecto en Concesionaria Vial del Pacífico S.A.S. del 89.90%, lo que generó un reconocimiento por crédito mercantil de \$56.766 millones. Al 31 de diciembre del 2021, una vez analizada las variables macroeconómicas de la sociedad, la Corporación determino el reconocimiento del deterioro al 100%.
- (3) Con ocasión de la imposibilidad de efectuar la entrega de la totalidad de las obras contempladas en el Adicional No. 1. de 2010 al Contrato de Concesión No. 444 de 1994, en el primer semestre de 2018 la ANI dio apertura a un proceso administrativo sancionatorio en el marco de lo previsto en el artículo 86 de la Ley 1474 de 2011.

Luego de surtirse las diferentes etapas del proceso, el 20 de diciembre de 2019 Coviandes fue notificada de la Resolución No. 1956 de 2019 mediante la cual la ANI resolvió declarar el incumplimiento de las obligaciones que se reputaron como incumplidas en el documento de citación mediante el cual se dio apertura al proceso. Como consecuencia de la declaratoria del referido incumplimiento, la ANI procedió a cuantificar los perjuicios sufridos por un valor de \$33.360 de agosto de 2019, valor que corresponde a la sumatoria del monto del perjuicio por desplazamiento del CAPEX como el costo del valor de las inversiones en el tiempo, así como por el mayor monto remunerado de OPEX. Contra la Resolución referida, tanto la aseguradora – Seguros Alfa (como Garante) como el Concesionario interpusieron recurso de reposición.

Mediante Resolución No. 20217070000535 del 14/01/2021, proferida dentro del procedimiento administrativo sancionatorio, la ANI declaró el incumplimiento de las obligaciones de Coviandes y confirmó la sanción impuesta mediante Resolución No. 1956 de 2019, por valor de \$33.360.

Coviandes convocó a la ANI al Tribunal de Arbitramento previsto por las partes en el contrato de concesión 444 de 1994 y su Adicional No. 1 de 2010, solicitando la nulidad de la resolución y el restablecimiento del derecho. El proceso se viene adelantando, Coviandes ya dio respuesta a la demanda de reconvención presentada por la ANI; la audiencia de conciliación prevista para el 4 de noviembre de 2022 se declaró fallida; en diciembre de 2022 se llevó a cabo la primera audiencia de trámite declarándose competente el tribunal encontrándose el trámite arbitral en etapa probatoria.

Conforme a lo previsto en la normatividad aplicable, la Resolución de la ANI pierde ejecutoria al presentarse la demanda de nulidad y restablecimiento del derecho, y como consecuencia de ello no procede el cobro coactivo de dicha sanción a Coviandes, esto es, a la sociedad no se le podrá hacer exigible su pago.

De otra parte, la administración de la Concesionaria, apoyada en la opinión de sus asesores legales, valoró como posible la probabilidad de un resultado desfavorable para la Concesionaria en el trámite arbitral en el que se solicitará la nulidad de la Resolución. Con base en lo anterior, no se reconoce ninguna provisión por este concepto en los estados financieros.

CORPORACIÓN FINANCIERA COLOMBIANA S.A.

Notas a los Estados Financieros Separados Condensados

Periodos terminados al 31 de marzo de 2023 y 2022 y al 31 de diciembre de 2022

(En millones de pesos colombianos, excepto cuando se indique lo contrario)

- (4) *El 6 de diciembre de 2018 el Tribunal Administrativo de Cundinamarca, profirió fallo de primera instancia dentro de la acción popular, el fallo declaró solidariamente responsables a los demandados por los perjuicios causados a los intereses colectivos invocados y condenó al pago de \$800.156 a favor de la Nación-Ministerio de Transporte y de igual forma los declaró inhábiles por un término de diez años para proponer y celebrar contratos con las entidades estatales colombianas y ejercer cargos públicos.*

El Tribunal Administrativo de Cundinamarca, mediante auto del 8 de febrero de 2019, al resolver sobre algunas solicitudes de corrección del fallo presentadas por los demandados, modificó el monto de la condena reduciéndola a \$715.656.

El fallo en cuestión a la fecha no se encuentra en firme, pues los demandados, entre ellos Episol S.A.S., presentaron oportunamente recurso de apelación, que fue concedido y se encuentra pendiente de decisión. Mediante auto del 14 de febrero de 2020, el Consejo de Estado se pronunció en relación con los efectos de la apelación precisando que, lo dispuesto en el fallo de primera instancia en relación con la entrega de dineros u otros bienes y lo dispuesto en relación con la inhabilidad para contratar con entidades estatales tan sólo se haría exigible en caso de proferirse un fallo de segunda instancia debidamente ejecutoriado que confirme la decisión apelada.

En criterio de los apoderados y asesores jurídicos existe una alta posibilidad de revocatoria o modificación del fallo por parte del Consejo de Estado, en lo que respecta a Episol S.A.S., en razón de los múltiples vicios sustanciales y procesales contenidos en el mismo, por lo que han clasificado esta contingencia como posible y por esta razón no se ha constituido una provisión.

- (5) *Incluye capitalizaciones realizados al 31 de diciembre de 2022 y el 31 de marzo de 2023.*

El siguiente es el detalle del movimiento de las inversiones a 31 de marzo de 2023 y 31 de diciembre de 2022:

CORPORACIÓN FINANCIERA COLOMBIANA S.A.

Notas a los Estados Financieros Separados Condensados

Periodos terminados al 31 de marzo de 2023 y 2022 y al 31 de diciembre de 2022
(En millones de pesos colombianos, excepto cuando se indique lo contrario)

Inversión en Subsidiarias	Valor de la inversión	Variación					Valor de la inversión
	31 de diciembre de 2022	Método de Participación sobre resultados	Método de Participación Patrimonial	Capitalizaciones	Dividendos recibidos en efectivo	Impuesto Diferido	31 de marzo de 2023
Colombiana De Licitaciones Y Concesiones S.A.S.	6,252,321	346,729	-	53,908	-	-	6,652,958
Proyectos Y Desarrollos Viales Del Pacífico S.A.S.	2,834,672	122,103	-	12,153	-	-	2,968,928
Promigas S.A. E.S.P.	2,021,211	85,757	(15,123)	-	(204,186)	-	1,887,659
Estudios Proyectos E Inversiones De Los Andes S.A.S.	949,928	49,331	(4)	51,738	-	-	1,050,993
Estudios Y Proyectos Del Sol S.A.S.	779,022	9,448	-	-	-	-	788,470
CFC Gas Holding S.A.S.	600,965	26,024	(16,553)	-	(50,000)	-	560,436
Proyectos Y Desarrollos Viales Del Mar S.A.S.	307,281	2,898	-	5,563	-	-	315,742
Hoteles Estelar S.A.	285,738	4,873	274	-	-	-	290,885
Fondo De Capital Privado Corredores Capital I	308,162	13,345	(4,161)	-	(29,966)	-	287,380
CFC Private Equity Holdings S.A.S.	225,263	10,500	-	-	-	-	235,763
Organización Pajonales S.A.S.	228,519	(1,947)	2	-	-	-	226,574
Valora S.A.S.	218,408	(568)	-	-	-	-	217,840
Plantaciones Unipalma De Los Llanos S A	100,709	1,930	(12)	-	-	-	102,627
Proyectos De Infraestructura S.A.S.	152,844	37,502	-	-	(119,137)	-	71,209
Concesionaria Vial Del Pacífico S.A.S.	56,766	-	-	-	-	-	56,766
Fiduciaria Corficolombiana S.A.	48,666	3,642	4,537	-	(14,212)	-	42,633
Promotora Y Comercializadora Turística Santamar S.A.	37,095	470	-	-	-	-	37,565
Tejidos Sintéticos De Colombia S.A.	29,996	1,284	-	-	-	-	31,280
Casa De Bolsa S. A. Sociedad Comisionista De Bolsa	19,296	188	836	-	-	-	20,320
Mavalle S.A.S.	12,305	(131)	-	-	-	-	12,174
Proyectos De Ingeniería Y Desarrollos S.A.S.	6,360	480	-	-	-	-	6,840
Proyectos Y Desarrollos De Pagos Electrónicos Vehiculares S.A.S.	5,946	(1,003)	-	1,843	-	-	6,786
Proyectos Y Desarrollos Viales Del Valle S.A.S.	1,354	43	-	-	-	-	1,397
Proyectos Y Desarrollos Viales Del Oriente S.A.S.	513	(40)	-	-	-	-	473
Gestora En Infraestructura Y Desarrollo S.A.S.	416	32	-	-	(150)	-	298
CFC Energy Holding S.A.S.	130	6	-	-	-	-	136
Concesionaria Vial De Los Andes S.A.S. Coviandes S.A.S.	89	2	-	-	-	-	91
Proyectos Y Desarrollos Viales Urbanos S.A.S.	50	2	-	-	-	-	52
Proyectos Y Desarrollos Viales Al Llano S.A.S.	50	1	-	-	-	-	51
Total Inversiones en Subsidiarias	15,484,075	712,901	(30,204)	125,205	(417,651)	-	15,874,326
Deterioro Inversiones en Subsidiarias							
Concesionaria Vial del Pacífico S.A.S.	(56,766)	-	-	-	-	-	(56,766)
Total Inversiones en Subsidiarias	15,427,309	712,901	(30,204)	125,205	(417,651)	-	15,817,560

CORPORACIÓN FINANCIERA COLOMBIANA S.A.

Notas a los Estados Financieros Separados Condensados

Periodos terminados al 31 de marzo de 2023 y 2022 y al 31 de diciembre de 2022

(En millones de pesos colombianos, excepto cuando se indique lo contrario)

Inversión en Subsidiarias	Valor de la inversión	Variación					Valor de la inversión
	31 de diciembre de 2021	Método de Participación sobre resultados	Método de Participación Patrimonial	Capitalizaciones	Dividendos recibidos en efectivo	Impuesto Diferido	31 de diciembre de 2022
Colombiana de Licitaciones y Concesiones S.A.S.	4,850,684	1,213,765	(4,619)	192,495	-	(4)	6,252,321
Proyectos y Desarrollos Viales del Pacífico S.A.S.	2,377,244	405,231	-	52,197	-	-	2,834,672
Promigas S.A.	1,772,729	389,296	120,067	-	(204,186)	(56,695)	2,021,211
Estudios Proyectos e Inversiones de los Andes S. A.	708,001	(48,699)	(565)	291,191	-	-	949,928
Estudios y Proyectos del Sol S.A.S.	783,705	(4,674)	2	-	-	(11)	779,022
CFC Gas Holding S.A.S.	525,559	118,138	(26,732)	-	(16,000)	-	600,965
Proyectos y Desarrollos Viales del Mar S.A.S.	259,721	7,872	-	39,688	-	-	307,281
Fondo de Capital Privado Corredores Capital I	269,496	60,578	4,626	-	(26,538)	-	308,162
Hoteles Estelar de Colombia S.A.	259,074	20,564	7,869	-	-	(1,769)	285,738
Organización Pajonales S.A.	222,249	5,595	688	-	-	(13)	228,519
CFC Private Equity Holdings S.A.S.	179,785	46,246	(768)	-	-	-	225,263
Valora S.A.	212,702	9,376	(913)	-	-	(2,757)	218,408
Proyectos de Infraestructura S.A.	144,010	119,129	(97)	-	(110,293)	95	152,844
Plantaciones Unipalma de los Llanos S.A.	84,012	18,497	(1)	-	-	(1,799)	100,709
Concesionaria Vial De Pacifico S.A.S.	56,766	-	-	-	-	-	56,766
Fiduciaria Corficolombiana S.A.	54,837	14,211	(7,716)	-	(12,683)	17	48,666
Promotora y Comercializadora Turística Santamar S.A.	35,133	1,962	-	-	-	-	37,095
Tejidos Sintéticos de Colombia S.A.	27,229	5,536	(2)	-	(2,767)	-	29,996
Casa de Bolsa S.A. Sociedad Comisionista de Bolsa	14,490	5,952	(1,146)	-	-	-	19,296
Mavalle S. A.	10,671	1,634	-	-	-	-	12,305
Proyectos de Ingeniería y Desarrollos S.A.S.	4,730	1,630	-	-	-	-	6,360
Proyectos y Desarrollos de Pagos Electrónicos Vehiculares S.A.S.	7,494	(11,351)	(342)	10,145	-	-	5,946
Proyectos y Desarrollos Viales del Valle S.A.S.	-	(696)	-	2,050	-	-	1,354
Proyectos y Desarrollos Viales del Oriente S.A.S.	785	(272)	-	-	-	-	513
Gestora en Infraestructura y Desarrollo S.A.S.	334	82	-	-	-	-	416
CFC Energy Holdings S.A.S.	148	(18)	-	-	-	-	130
Concesionaria Vial de los Andes S.A.	177	(88)	-	-	-	-	89
Proyectos y Desarrollos Viales Urbanos S.A.S.	-	-	-	50	-	-	50
Proyectos y desarrollos viales al Llano S.A.S.	-	-	-	50	-	-	50
Total Inversiones en Subsidiarias	12,861,765	2,379,496	90,351	587,866	(372,467)	(62,936)	15,484,075
Deterioro Inversiones en Subsidiarias							
Concesionaria Vial del Pacifico S.A.S.	(56,766)	-	-	-	-	-	(56,766)
Total Inversiones en Subsidiarias	12,804,999	2,379,496	90,351	587,866	(372,467)	(62,936)	15,427,309

CORPORACIÓN FINANCIERA COLOMBIANA S.A.

Notas a los Estados Financieros Separados Condensados

Periodos terminados al 31 de marzo de 2023 y 2022 y al 31 de diciembre de 2022
(En millones de pesos colombianos, excepto cuando se indique lo contrario)

Los montos anteriores no están sujetos a restricciones ni limitaciones.

(11) Inversiones en asociadas

A continuación, se muestra un detalle de las inversiones en asociadas a 31 de marzo de 2023 y 31 de diciembre de 2022:

31 de marzo de 2023						
Inversión en Asociadas	% de Participación	Número de Acciones	Costo	Método de Participación Patrimonial	Método de Participación sobre resultados	Valor de la inversión
Aerocali S.A.	50.00%	189,997	7,697	2,418	(1,909)	8,206
Colombiana De Extrusión S.A. Extrucol	20.00%	315,420	1,785	6,278	(890)	7,173
Metrex S.A.	10.31%	321,782	168	778	103	1,049
Ventas y Servicios S. A.	19.90%	594,034	4,755	658	4,514	9,927
Total Inversiones en Asociadas			14,405	10,132	1,818	26,355

31 de diciembre de 2022						
Inversión en Asociadas	% de Participación	Número de Acciones	Costo	Método de Participación Patrimonial	Método de Participación sobre resultados	Valor de la inversión
Aerocali S.A.	50.00%	189,997	7,697	2,417	20,386	30,500
Ventas y Servicios S. A.	19.90%	594,034	4,755	658	4,820	10,233
Colombiana de Extrusión S.A. Extrucol	20.00%	315,420	1,785	6,361	78	8,224
Metrex S.A.	10.31%	321,782	168	760	558	1,486
Total Inversiones en Asociadas			14,405	10,196	25,842	50,443

Inversión en Asociadas	Valor de la inversión	Variación			Valor de la inversión
	31 de diciembre de 2022	Método de Participación sobre resultados	Método de Participación Patrimonial	Dividendos recibidos en efectivo	31 de marzo de 2023
Ventas y Servicios S. A.	10.233	72	-	(378)	9.927
Aerocali S.A.	30.500	6.219	-	(28.513)	8.206
Colombiana De Extrusión S.A. Extrucol	8.224	677	(83)	(1.645)	7.173
Metrex S.A.	1.486	49	18	(504)	1.049
Total, Inversiones en Asociadas	50.443	7.017	(65)	(31.040)	26.355

Al 31 de marzo de 2023 y 31 de diciembre de 2022, las inversiones en títulos participativos en subsidiarias y asociadas, no se encontraban pignoradas, ni en garantía de obligaciones financieras.

CORPORACIÓN FINANCIERA COLOMBIANA S.A.

Notas a los Estados Financieros Separados Condensados

Periodos terminados al 31 de marzo de 2023 y 2022 y al 31 de diciembre de 2022
(En millones de pesos colombianos, excepto cuando se indique lo contrario)

(12) Cuentas por cobrar, neto

El siguiente es el resumen de las cuentas por cobrar al 31 de marzo de 2023 y 31 de diciembre de 2022:

	31 de marzo de 2023	31 de diciembre de 2022
Intereses	246	246
Dividendos y participaciones (1)	489,575	29,195
Comisiones	2,627	1,001
Arrendamientos	82	65
Venta de bienes y servicios	1,701	1,701
Honorarios	146	169
Cuentas de ahorro ordinarias abandonadas	849	849
Depósitos (2)	106,402	93,699
A subsidiarias	1,256	3,128
Anticipos a contratos y proveedores	91,697	87,832
A empleados	6,051	5,763
Otras (3)	188,541	134,517
Total de Cuentas Comerciales	889,173	358,165
Deterioro de otras cuentas por cobrar	(1,701)	(1,696)
Total otras cuentas por cobrar	887,472	356,469

(1) Incluye principalmente la distribución de dividendos del año 2022, pagaderos en el año 2023, de las subsidiarias y asociadas.

(2) Constitución de depósitos en garantías, para operaciones Swaps, Forward y TES NDF con entidades del exterior.

(3) Al 31 de marzo de 2023 corresponde a la legalización de Instrumentos Financieros Derivados y Posiciones de Mercado Monetario pendientes de su cumplimiento T+1- T+2.

El siguiente es el movimiento de deterioro de cuentas por cobrar al 31 de marzo de 2023 y el 31 de diciembre de 2022:

	31 de marzo de 2023	31 de diciembre de 2022
Saldo Inicial	(1,696)	(2,594)
Deterioro	(8)	(65)
Reintegros	3	963
Saldo Final	(1,701)	(1,696)

(13) Impuesto a las ganancias

El gasto por impuesto a las ganancias de los trimestres terminados al 31 de marzo de 2023 y 2022 comprende lo siguiente:

	31 de marzo de 2023	31 de marzo de 2022
Impuestos diferidos		
Impuestos diferidos netos del período	(36)	6
Total	(36)	6

CORPORACIÓN FINANCIERA COLOMBIANA S.A.

Notas a los Estados Financieros Separados Condensados

Periodos terminados al 31 de marzo de 2023 y 2022 y al 31 de diciembre de 2022

(En millones de pesos colombianos, excepto cuando se indique lo contrario)

El gasto de impuesto a las ganancias se reconoce basado en la mejor estimación de la administración tanto del impuesto de renta corriente como del impuesto de renta diferido.

La tasa efectiva del gasto por impuesto de renta por los trimestres terminados al 31 de marzo de 2023 y 2022 es de 0%.

Para los tres meses terminados a marzo de 2023, se generó renta líquida por sistema ordinario; sin embargo, Corficolombiana la iguala a cero, por la compensación de créditos fiscales que posee a la fecha.

Así mismo, se observa un ingreso por impuesto diferido de (\$36), producto de la actualización del impuesto diferido pasivo sobre propiedad planta y equipo (inmuebles) que tributarán por ganancia ocasional.

Para el primer trimestre del año 2022 Corficolombiana generó pérdida fiscal, razón por la cual, no hay lugar a la determinación de impuesto de renta corriente.

A marzo de 2022, reconoció un gasto por impuesto diferido de \$6, producto de la actualización del impuesto diferido pasivo sobre propiedad planta y equipo (inmuebles).

(14) Otros activos, neto

El siguiente es el detalle de otros activos al 31 de marzo de 2023 y 31 de diciembre de 2022:

Otros activos, neto	31 de marzo de 2023	31 de diciembre de 2022
Impuesto industria y comercio	1	1
Impuesto a las ventas	-	199
Gastos pagados por anticipado	1,259	429
Bienes de arte y cultura	380	380
Inversiones patrimoniales en entidades en liquidación (1)	42,461	43,131
Total	44,101	44,140
Deterioro de inversiones (2)		
Industrias Lehner S.A. en liquidación	(25,076)	(25,076)
Pizano S.A.	(17,385)	(17,385)
Promotora de Inversiones Ruitoque S. A. (Promisión)	-	(670)
Total otros activos, neto	1,640	1,009

	31 de marzo de 2023	31 de diciembre de 2022
(1) Inversiones patrimoniales en entidades en liquidación		
Industrias Lehner S.A. en liquidación (a)	25,076	25,076
Pizano S.A. (b)	17,385	17,385
Promotora de Inversiones Ruitoque S. A. (Promisión) (c)	-	670
Total	42,461	43,131
(2) Deterioro de inversiones		
Industrias Lehner S.A. en liquidación (a)	(25,076)	(25,076)
Pizano S.A. (b)	(17,385)	(17,385)
Promotora de Inversiones Ruitoque S. A. (Promisión) (c)	-	(670)
Total Inversiones patrimoniales en liquidación	-	-

CORPORACIÓN FINANCIERA COLOMBIANA S.A.

Notas a los Estados Financieros Separados Condensados

Periodos terminados al 31 de marzo de 2023 y 2022 y al 31 de diciembre de 2022

(En millones de pesos colombianos, excepto cuando se indique lo contrario)

- (a) El 8 de septiembre de 2017 la Asamblea de accionistas de Industrias Lehner S.A. declaró disuelta y en estado de liquidación la compañía.
- (b) Una vez evaluados los resultados de Pizano S.A. al 31 de diciembre de 2017, los accionistas de la sociedad en asamblea celebrada el día 29 de enero de 2018, decidieron autorizar a la administración para solicitar ante la Superintendencia de Sociedades la admisión a un proceso de liquidación judicial en los términos de la Ley 1116 de 2006; la anterior determinación se adoptó con el fin de proteger el activo de la sociedad, evitando su deterioro, y de esta forma propender al pago de los pasivos existentes. Efectuada la solicitud por parte del representante legal, la Superintendencia de Sociedades en auto notificado el día 14 de febrero de 2018 admitió la sociedad a un proceso de liquidación judicial. El liquidador de Pizano presentó los estados financieros de liquidación con corte al 31 de agosto de 2018, el cual arroja un activo neto negativo de \$60,988, dado este impacto se procedió a deteriorar el 100% de la inversión.
- (c) El día 10 de diciembre de 2018, la asamblea general de accionista de Promotora de Inversiones Ruitoque S.A., aprobó la disolución anticipada de la sociedad. Reactivación de la sociedad en los términos del artículo 29 de la ley 1429 de 2010.

(15) Depósitos y exigibilidades

El siguiente es el detalle de depósitos y exigibilidades de clientes, al 31 de marzo de 2023 y el 31 de diciembre de 2022:

	31 de marzo de 2023	31 de diciembre de 2022
Por naturaleza		
Cuentas de ahorro	871,536	1,209,595
Otros fondos a la vista	253,389	277,323
Total a la vista	1,124,925	1,486,918
Total Certificados de depósito a término	5,612,954	5,142,820
Total	6,737,879	6,629,738

(16) Posiciones pasivas en operaciones de mercado monetario

El siguiente es el detalle de las operaciones de mercado monetario obtenidas por la Corporación a corto plazo con el propósito fundamental de financiar sus operaciones:

	31 de marzo de 2023		31 de diciembre de 2022	
	Valor	Rendimiento Promedio	Valor	Rendimiento Promedio
Moneda legal				
Fondos interbancarios comprados ordinarios	241,100	12.96%	271,843	11.96%
Operaciones de reporto o repo	1,786,200	0.00%	467,944	0.00%
Operaciones simultáneas	1,720,660	0.00%	2,573,542	0.00%
Compromisos originados en posiciones en corto	633,093	11.78%	129,840	11.86%
Subtotal moneda legal	4,381,053		3,443,169	
Bancos del exterior				
Operaciones de reporto o repo	238,409	1.00%	267,369	1.00%
Subtotal moneda extranjera	238,409		267,369	
Total posiciones pasivas en operaciones de mercado monetario	4,619,462		3,710,538	

CORPORACIÓN FINANCIERA COLOMBIANA S.A.

Notas a los Estados Financieros Separados Condensados

Periodos terminados al 31 de marzo de 2023 y 2022 y al 31 de diciembre de 2022
(En millones de pesos colombianos, excepto cuando se indique lo contrario)

(17) Títulos de inversión en circulación

El siguiente es el detalle y características de la emisión de bonos de garantía general de Corficolombiana S.A.:

31 de marzo de 2023							
Serie	Tasa Adjudicada	Plazo	Monto adjudicado	Intereses	Total	Fecha de Emisión	Fecha de vencimiento
Serie A2	IPC + 3.07%	10 años	97,400	1,388	98,788	27/08/2019	27/08/2029
Serie A3	IPC + 3.90%	20 años	301,200	4,521	305,721	27/08/2019	27/08/2039
Serie A5	IPC + 2.90%	5 años	100,000	3,009	103,009	20/10/2021	20/10/2026
Serie A12	IPC + 4.15%	12 años	400,000	13,017	413,017	20/10/2021	20/10/2033
Total			898,600	21,935	920,535		

31 de diciembre de 2022							
Serie	Tasa Adjudicada	Plazo	Monto adjudicado	Intereses	Total	Fecha de Emisión	Fecha de vencimiento
Serie A2	IPC + 3,07%	10 años	97.400	1.384	98.784	27/08/2019	27/08/2029
Serie A3	IPC + 3,90%	20 años	301.200	4.523	305.723	27/08/2019	27/08/2039
Serie A5	IPC + 2.90%	5 años	100.000	2.786	102.786	20/10/2021	20/10/2026
Serie A12	IPC + 4.15%	12 años	400.000	12.144	412.144	20/10/2021	20/10/2033
Total			898.600	20.837	919.437		

El siguiente es un detalle de los vencimientos de obligaciones por bonos en circulación:

Vencimiento	31 de marzo de 2023	31 de diciembre de 2022
2026	413,017	102,786
2029	103,009	98,784
2033	305,721	412,144
2039	98,788	305,723
Total	920,535	919,437

(18) Obligaciones Financieras

El siguiente es el detalle de las obligaciones financieras al 31 de marzo de 2023 y 31 de diciembre de 2022:

CORPORACIÓN FINANCIERA COLOMBIANA S.A.

Notas a los Estados Financieros Separados Condensados

Periodos terminados al 31 de marzo de 2023 y 2022 y al 31 de diciembre de 2022

(En millones de pesos colombianos, excepto cuando se indique lo contrario)

	31 de marzo de 2023	Tasa de interés	31 de diciembre de 2022	Tasa de interés
Créditos Bancarios				
BTG Pactual Caiman Branch (1)	230.675	IBR + 4.97%	230.814	IBR + 4.97%
Total créditos bancarios	230.675		230.814	
Pasivos por arrendamiento	1.049		986	
Total Obligaciones Financieras	231.724		231.800	

(1) Este crédito tiene un vencimiento contractual el 18 de abril de 2024. IBR causado al 31 de marzo de 2023, 12.04% nominal y para 31 de diciembre de 2022, 11.05% nominal.

(19) Cuentas por pagar

El siguiente es el detalle de las cuentas por pagar al 31 de marzo de 2023 y el 31 de diciembre de 2022:

	31 de marzo de 2023	31 de diciembre de 2022
Dividendos y excedentes(2)	464,409	1,740
Proveedores	17,743	20,917
Retenciones y aportes laborales	6,552	4,078
Impuesto sobre las ventas por pagar	2,183	2,072
Arrendamientos	243	298
Otras cuentas por pagar (1)	150,933	33,645
TOTAL CUENTAS POR PAGAR	642,063	62,750

(1) Al 31 de marzo de 2023 y 31 de diciembre de 2022, corresponde a la legalización de Instrumentos Financieros Derivados y Posiciones de Mercado Monetario pendientes de su cumplimiento T+1- T+2

(2) Esta variación corresponde a los dividendos decretados pendientes por pagar netos de retención en la fuente aprobados en la Asamblea General de Accionistas del 28 de marzo de 2023 sobre utilidades del año 2022.

(20) Contingencias

La Corporación para los periodos terminados el 31 de marzo de 2023, presenta principalmente la siguiente contingencia legal sobre procesos jurídicos:

Acción de Reparación Directa promovida por Alejandro Gonzalez Beltrán contra La Nación Rama Judicial -Consejo Superior de la Judicatura. Se trata de una acción contencioso administrativa promovida por Alejandro González Beltrán, quien alega un supuesto error jurisdiccional por parte de la Rama Judicial en los fallos proferidos dentro del proceso ejecutivo que el mismo demandante (Alejandro Gonzalez) promovió contra Corficolombiana, pretendiendo el pago de unos supuestos CDTs expedidos por Corfivalle. Dichos fallos fueron favorables a Corficolombiana, pues no se demostró que los dineros objeto del depósito hayan ingresado a Corfivalle, encontrándose ejecutoriados y en firme. En esta demanda Corficolombiana fue vinculada irregularmente como litisconsorte necesario.

El 21 de octubre de 2022 fue proferida decisión de primera instancia, en la cual el Tribunal Administrativo de Cundinamarca condenó solidariamente a la Nación-Rama Judicial y a

CORPORACIÓN FINANCIERA COLOMBIANA S.A.

Notas a los Estados Financieros Separados Condensados

Periodos terminados al 31 de marzo de 2023 y 2022 y al 31 de diciembre de 2022
(En millones de pesos colombianos, excepto cuando se indique lo contrario)

Corficolombiana al pago de \$14,468,140. Tras una solicitud de aclaración y corrección el Tribunal corrigió el monto de la condena reduciéndola a \$18.383, argumentando que se incurrió en un error puramente aritmético al aplicar la fórmula de liquidación de los intereses moratorios

A la fecha el Tribunal no ha resuelto de forma completa la solicitud de aclaración presentada. Una vez se resuelva en su integridad la solicitud de aclaración, se procederá a radicar el correspondiente recurso de apelación que será decidido por parte del Consejo de Estado.

Considerando que las falencias del fallo son notorias, pues el mismo incurrió en múltiples errores de derecho y de procedimiento, se estima altamente probable que esta sentencia sea revocada, tal y como lo ha conceptuado el asesor externo que lleva el proceso.

• **Acción popular promovida por la Procuraduría General de la Nación en contra de la Concesionaria Ruta del Sol S.A.S., Episol S.A.S. y otras personas naturales y jurídicas.**

El 6 de diciembre de 2018 el Tribunal Administrativo de Cundinamarca, profirió fallo de primera instancia dentro de la acción popular promovida por la Procuraduría General de la Nación en contra de la Concesionaria Ruta del Sol S.A.S., Episol S.A.S. y otras personas naturales y jurídicas. El fallo declaró solidariamente responsables a los demandados por los perjuicios causados a los intereses colectivos invocados y condenó al pago de \$800,156 a favor de la Nación-Ministerio de Transporte y de igual forma los declaró inhábiles por un término de diez años para proponer y celebrar contratos con las entidades estatales colombianas y ejercer cargos públicos.

El Tribunal Administrativo de Cundinamarca, mediante auto del 8 de febrero de 2019, al resolver sobre algunas solicitudes de corrección del fallo presentadas por los demandados, modificó el monto de la condena reduciéndola a \$715,656.

El fallo en cuestión a la fecha no se encuentra en firme, pues los demandados, entre ellos Episol S.A.S., presentaron oportunamente recurso de apelación, que fue concedido y se encuentra pendiente de decisión. Mediante auto del 14 de febrero de 2020, el Consejo de Estado se pronunció en relación con los efectos de la apelación precisando que, lo dispuesto en el fallo de primera instancia en relación con la entrega de dineros u otros bienes y lo dispuesto en relación con la inhabilidad para contratar con entidades estatales tan sólo se haría exigible en caso de proferirse un fallo de segunda instancia debidamente ejecutoriado que confirme la decisión apelada.

En criterio de los apoderados y asesores jurídicos existe una alta posibilidad de revocatoria o modificación del fallo por parte del Consejo de Estado, en lo que respecta a Episol S.A.S., en razón de los múltiples vicios sustanciales y procesales contenidos en el mismo, por lo que han clasificado esta contingencia como posible y por esta razón no se ha constituido una provisión.

• **Investigación Departamento de Justicia de los Estados Unidos (“DOJ”) y la Comisión de Valores de los Estados Unidos (“SEC”)**

A finales del 2018, el Departamento de Justicia de los Estados Unidos (“DOJ”) y la Comisión de Valores de los Estados Unidos (“SEC”) le informaron a Grupo Aval que habían abierto

CORPORACIÓN FINANCIERA COLOMBIANA S.A.

Notas a los Estados Financieros Separados Condensados

Periodos terminados al 31 de marzo de 2023 y 2022 y al 31 de diciembre de 2022

(En millones de pesos colombianos, excepto cuando se indique lo contrario)

una investigación sobre asuntos relacionados con el proyecto Ruta del Sol II. Grupo Aval está cooperando con el DOJ y la SEC en estas investigaciones. No es posible predecir las decisiones que tomarán el DOJ o la SEC como resultado de los asuntos que son objeto de estas investigaciones, ni el impacto que tales investigaciones y su resultado pudiera tener sobre Grupo Aval y/o sus entidades subsidiarias

(21) Capital suscrito y pagado

Número de acciones autorizadas, emitidas y en circulación:

	31 de marzo de 2023	31 de diciembre de 2022
Número de acciones autorizadas, emitidas y en circulación	400,000,000	400,000,000
Número de acciones Suscritas y Pagadas	365,630,841	365,630,841
Total acciones	365,630,841	365,630,841
Capital suscrito y pagado	3,656	3,656
Prima en Colocación de Acciones	6,040,229	6,040,229

El siguiente es el detalle de las acciones suscritas y pagadas por clasificación:

	31 de marzo de 2023	31 de diciembre de 2022
Concepto		
Acciones Ordinarias	346,403,766	346,403,766
Acciones Preferenciales	19,227,075	19,227,075
Total Acciones emitidas	365,630,841	365,630,841
Valor nominal de la acción(en pesos)	10	10
Reservas		
Reserva legal	41,810	41,810
Reservas ocasionales	5,172,885	3,965,279
Total	5,214,695	4,007,089

(22) Manejo de Capital

El patrimonio técnico no puede ser inferior al nueve por ciento (9%) de los activos en moneda nacional y extranjera ponderados por nivel de riesgo, conforme a lo señalado en el artículo 2.1.1.1.2 del Decreto 2555 de 2010. El cumplimiento individual se verifica mensualmente y trimestralmente en forma consolidada con sus subsidiarias financieras.

La clasificación de los activos de riesgo en cada categoría se efectúa aplicando los porcentajes determinados por la Superintendencia Financiera de Colombia a cada uno de los rubros del activo, cuentas contingentes, negocios y encargos fiduciarios establecidos en el Catálogo único de Información Financiera. A partir del 30 de enero de 2002, adicionalmente se incluyen los riesgos de mercado como parte de los activos ponderados por riesgo.

Al 31 de marzo de 2023 y 31 de diciembre de 2022, la relación de solvencia total lograda por la Corporación fue de:

CORPORACIÓN FINANCIERA COLOMBIANA S.A.

Notas a los Estados Financieros Separados Condensados

Periodos terminados al 31 de marzo de 2023 y 2022 y al 31 de diciembre de 2022
(En millones de pesos colombianos, excepto cuando se indique lo contrario)

RELACION DE SOLVENCIA	31 de marzo de 2023	31 de diciembre de 2022	Variación
Patrimonio Básico Ordinario Neto de Deducciones (PBO)	11,396,305	11,231,819	164,486
Patrimonio Básico Adicional (PBA)	192	192	-
Patrimonio Técnico	11,350,889	11,187,880	163,009
Total de Activos Ponderados por Nivel de Riesgo Crediticio	19,008,420	18,323,076	685,344
Total Riesgo de Mercado	2,661,239	2,066,426	594,813
Total Riesgo Operacional	3,012,298	2,880,964	131,334
	<u>24,681,957</u>	<u>23,270,466</u>	<u>1,411,491</u>
Valor del Apalancamiento	25,480,835	24,099,107	1,381,728
Relación de Apalancamiento	44.73%	46.61%	-1.88%
Relación de Solvencia Básica	46.17%	48.27%	-2.09%
Colchón Combinado	41.67%	43.77%	-2.09%
Relación de Solvencia Básica Adicional	46.17%	48.27%	-2.09%
Relación de Solvencia Total	45.99%	48.08%	-2.09%

(23) Método de participación patrimonial, neto

La Corporación reconoció en el estado de resultados por los periodos de tres meses que terminaron al 31 de marzo de 2023 y 2022 la siguiente participación en la utilidad (pérdida) de sus subsidiarias y asociadas:

CORPORACIÓN FINANCIERA COLOMBIANA S.A.

Notas a los Estados Financieros Separados Condensados

Periodos terminados al 31 de marzo de 2023 y 2022 y al 31 de diciembre de 2022

(En millones de pesos colombianos, excepto cuando se indique lo contrario)

Método de Participación Patrimonial	31 de marzo de 2023	31 de marzo de 2022
Colombiana De Licitaciones Y Concesiones S.A.S.(1)	346.729	225.944
Proyectos Y Desarrollos Viales Del Pacífico S.A.S. (2)	122.104	137.707
Promigas S.A. E.S.P.(3)	85.757	129.003
Estudios Proyectos E Inversiones De Los Andes S.A.S. (4)	49.331	10.771
Proyectos De Infraestructura S.A.S.	37.502	33.881
CFC Gas Holding S.A.S.	26.024	39.148
Fondo De Capital Privado Corredores Capital I	13.345	20.074
CFC Private Equity Holdings S.A.S.	10.500	15.437
Estudios Y Proyectos Del Sol S.A.S.	9.449	8.895
Aerocali S.A.	6.219	7.044
Hoteles Estelar S.A.	4.872	4.530
Fiduciaria Corficolombiana S.A.	3.642	4.446
Proyectos Y Desarrollos Viales Del Mar S.A.S.	2.898	173
Plantaciones Unipalma De Los Llanos S.A.	1.930	7.007
Tejidos Sintéticos De Colombia S.A.	1.284	1.665
Colombiana De Extrusión S.A. Extrucol	678	928
Proyectos De Ingeniería Y Desarrollos S.A.S	480	318
Promotora Y Comercializadora Turística Santamar S.A.	469	155
Casa De Bolsa S. A. Sociedad Comisionista De Bolsa	189	5.112
Ventas y Servicios S. A.	72	58
Metrex S.A.	49	43
Proyectos Y Desarrollos Viales Del Valle S.A.S.	43	-
Gestora En Infraestructura Y Desarrollo S.A.S.	32	54
CFC Energy Holding S.A.S.	5	(2)
Concesionaria Vial De Los Andes S.A.S. Coviandes S.A.S.	2	(7)
Proyectos Y Desarrollos Viales Al Llano S.A.S.	1	-
Proyectos Y Desarrollos Viales Urbanos S.A.S.	1	-
Pizano S.A. En Liquidación Judicial	-	-
Promotora De Inversiones Ruitoque S.A..	-	-
Industrias Lehner S.A. en Liquidación	-	-
Concesionaria Vial Del Pacifico S.A.S.	-	-
Proyectos Y Desarrollos Viales Del Oriente S.A.S.	(40)	(136)
Mavalle S.A.S.	(131)	113
Valora S.A.S.	(568)	(580)
Proyectos Y Desarrollos De Pagos Electrónicos Vehiculares S.A.S.	(1.003)	(684)
Organización Pajonales S.A.S.	(1.947)	(2.595)
Compañía de Infraestructura y Desarrollo S.A.S.	-	(1)
Leasing Corficolombiana S.A. en liquidación	-	(106)
	719.918	648.395

(1) Las variaciones más significativas corresponden a un menor ingresos por Dividendos en 2023, mayor ingreso por MPP en el 2023, intereses en inversiones y deuda subordinada y ajuste venta de activos.

(2) Las variaciones más significativas corresponden a ingreso por método de participación de la inversión de Covipacífico, rendimientos financieros de cuentas de ahorros, intereses del crédito con Episol y deuda subordinada con Covipacífico dada principalmente por el aumento de la DTF, reintegro de los intereses de la deuda en dólares, honorarios, impuestos, deterioro de inversión Covipacífico, intereses de créditos con Epiandes, Episol, Banco Santander y Sumitomo, reconocimiento del MPU de la inversión Proinvipacífico, impuesto de renta y diferido. Adicionalmente se depura de la utilidad a marzo de 2023 \$2.306 por venta de activos entre compañías del Grupo, esta depuración no se presentó a marzo de 2022.

(3) Las variaciones más significativas corresponden a la Menor utilidad bruta en distribución y el menor margen de construcción de concesión (menor Capex), el cual va en línea con la ejecución del Plan de Inversión; menores ingresos por construcción de concesión (menor Capex), el cual va en línea con la ejecución del Plan de Inversión y despliegue de la estrategia de financiación y mayores tasas de rentabilidad.

CORPORACIÓN FINANCIERA COLOMBIANA S.A.

Notas a los Estados Financieros Separados Condensados

Periodos terminados al 31 de marzo de 2023 y 2022 y al 31 de diciembre de 2022

(En millones de pesos colombianos, excepto cuando se indique lo contrario)

(4) Las variaciones más significativas corresponden a reconocimiento de intereses por créditos con relacionados que han tenido un aumento significativo en tasas DTF (13% año 2023 y 5,5% año 2022) además de los nuevos desembolsos de capital

(24) Dividendos y participaciones

La Corporación reconoció en el estado de resultados por los periodos de tres meses que terminaron al 31 de marzo de 2023 y 2022 los siguientes dividendos:

Razón Social	Por los periodos de tres meses	
	31 de marzo de 2023	31 de marzo de 2022
Grupo de Energía de Bogotá S.A. E.S.P.	103,615	91,257
Mineros S.A.	7,757	6,654
Bolsa de Valores de Colombia S.A.	2,133	1,434
Fiduciaria Occidente S. A.	1,331	1,775
Cámara de Riesgo Central de Contraparte de Colombia S.A.	126	82
Banco Comercial AV. Villas S.A.	-	26
Promotora De Inversiones Ruitoque S.A.	13	-
Bladex S.A.	-	2
TOTAL	114,975	101,230

(25) Gastos por intereses, neto

A continuación, se presenta un detalle de los ingresos y gastos por intereses por los periodos de tres meses que terminaron al 31 de marzo de 2023 y 2022:

a) Intereses depósitos de clientes

	Por los periodos de tres meses	
	31 de marzo de 2023	31 de marzo de 2022
Depósitos de ahorro	(33,932)	(6,008)
Certificados de depósito a término hasta un año	(30,727)	(6,279)
Certificados de depósito a término de más de un año	(159,139)	(73,107)
	(223,798)	(85,394)

b) Intereses operaciones del mercado monetario

	Por los periodos de tres meses	
	31 de marzo de 2023	31 de marzo de 2022
Fondos interbancarios	(6,193)	(2,168)
Operaciones simultáneas	(36,112)	(5,019)
Operaciones Repo	(41,008)	(19,974)
Operaciones de transferencia temporal de valores	-	(6)
	(83,313)	(27,167)

CORPORACIÓN FINANCIERA COLOMBIANA S.A.

Notas a los Estados Financieros Separados Condensados

Periodos terminados al 31 de marzo de 2023 y 2022 y al 31 de diciembre de 2022
(En millones de pesos colombianos, excepto cuando se indique lo contrario)

c) Intereses títulos de inversión en circulación

	Por los periodos de tres meses	
	31 de marzo de 2023	31 de marzo de 2022
Intereses títulos de inversión en circulación	(35,441)	(22,057)
	(35,441)	(22,057)

d) Otros Intereses

	Por los periodos de tres meses	
	31 de marzo de 2023	31 de marzo de 2022
Intereses créditos de bancos y otras obligaciones financieras	(9,561)	(22)
Depósitos a la vista	48,248	12,191
Ingreso por otros intereses	932	390
Gasto por otros intereses	(3,760)	(19)
	35,859	12,540

(26) Análisis de segmentos de operación

La Corporación se divide en dos negocios, el negocio Financiero que une las actividades de la Tesorería y red de distribución de productos de la Gerencia Comercial (Modelo de Comercialización Integral – “MCI” de los productos de las filiales financieras y productos de Casa de Bolsa), y el negocio de Inversiones donde está la gestión del portafolio de los títulos participativos y la Banca de Inversión (M&A’s, sindicatos, mercado de capitales, project finance y asesoría).

La asignación de activos, pasivos, patrimonio, ingresos y gastos a cada uno de los negocios se hace de la siguiente manera: al negocio de inversiones se asigna todo el portafolio de inversiones en títulos participativos, las cuentas por cobrar y cuentas por pagar relacionadas con dividendos, y para fondearse se le asigna todo el patrimonio y la diferencia, entre el valor de los activos y el patrimonio, se toman los Bonos y los CDT’s de más largo plazo, todos los demás rubros del balance son asumidos por el negocio financiero. El negocio de inversiones representa el 69.85% del total de los activos a marzo de 2023 y el 69.89% a diciembre de 2022. El negocio Financiero representa el 30.15% del total de los activos al cierre de marzo de 2023 y el 30.11% al cierre diciembre de 2022.

En el caso del PyG los ingresos del negocio de inversiones corresponden al método de participación de utilidades, los dividendos de las empresas en las que se tiene participación menor al 20%, la valoración de inversiones y las comisiones de Banca de Inversión; como egresos se le asignan los gastos por intereses correspondientes a los Bonos, CDT’s que está requiriendo para fondear el total del activo asignado y los gastos administrativos directamente imputables al negocio. En el negocio financiero se reconoce el resultado neto de la tesorería (valoración de portafolio, derivados, trading, compra venta de divisas y diferencia en cambio, neto de gasto de intereses), las comisiones de la banca comercial, los ingresos de recuperaciones de activos y se le imputan todos los gastos administrativos que

CORPORACIÓN FINANCIERA COLOMBIANA S.A.

Notas a los Estados Financieros Separados Condensados

Periodos terminados al 31 de marzo de 2023 y 2022 y al 31 de diciembre de 2022

(En millones de pesos colombianos, excepto cuando se indique lo contrario)

(27) Partes relacionadas

Los saldos más representativos al 31 de marzo de 2023 y 31 de diciembre de 2022, con partes relacionadas, son los siguientes:

31 de marzo de 2023	Accionistas	Miembros de la Junta Directiva	Personal Clave de la Gerencia	Asociadas y Subordinadas	Otras relacionadas del Grupo	Total
ACTIVO						
Efectivo y sus equivalentes	832,390	-	-	932,112	-	1,764,502
Activos financieros en inversiones	57,763	-	-	15,867,888	2,666,838	18,592,596
Cuentas por Cobrar	82,793	1,091	887	370,223	307,802	762,796
Otros Activos	-	-	-	-	-	-
Total Activo	972,946	1,091	887	17,170,224	2,974,640	21,119,894
PASIVO						
Depósitos	-	725	-	291,281	27,476	319,482
Cuentas por Pagar	221,075	187	56	205,674	2	426,994
Otros Pasivos	-	-	-	300,944	8,955	309,899
Total Pasivo	221,075	912	56	797,898	36,433	1,056,375
31 de diciembre de 2022						
31 de diciembre de 2022	Accionistas	Miembros de la Junta Directiva	Personal Clave de la Gerencia	Asociadas Y Subordinadas	Otras relacionadas del Grupo	Total
ACTIVO						
Efectivo y sus equivalentes	1,064,343	-	-	1,317,158	-	2,381,501
Activos financieros en inversiones	70,758	-	-	15,507,230	2,870,854	18,448,842
Cuentas por Cobrar	83,339	1,129	915	57,402	27,304	170,089
Otros Activos	-	-	-	2,861	320	3,181
Total Activo	1,218,440	1,129	915	16,884,651	2,898,478	21,003,613
PASIVO						
Depósitos	-	443	-	425,614	99,696	525,753
Cuentas por Pagar	463	182	56	1,505	10	2,216
Otros Pasivos	-	-	-	399,908	1,933	401,841
Total Pasivo	463	625	56	827,027	101,639	929,810

Las transacciones más representativas al 31 de marzo de 2023 y 2022, con partes relacionadas, comprenden:

31 de marzo de 2023	Accionistas	Miembros de la Junta Directiva	Personal Clave de la Gerencia	Asociadas y Subordinadas	Otras relacionadas del Grupo	Total
Ingreso por intereses	28.898	22	17	36.454	-	65.390
Ingresos por honorarios y comisiones	-	-	-	558	-	558
Otros Ingresos	415	-	-	70.080	104.163	174.658
Gastos financieros	4	-	-	13	-	17
Gasto honorarios y comisiones	1.715	164	-	1.873	14	3.766
Otros Gastos	-	1.479	2.256	135	56	3.926

CORPORACIÓN FINANCIERA COLOMBIANA S.A.

Notas a los Estados Financieros Separados Condensados

Periodos terminados al 31 de marzo de 2023 y 2022 y al 31 de diciembre de 2022
(En millones de pesos colombianos, excepto cuando se indique lo contrario)

31 de marzo de 2022	Accionistas	Miembros de la Junta Directiva	Personal Clave de la Gerencia	Asociadas y Subordinadas	Otras relacionadas del Grupo	Total
Ingreso por intereses	5,040	5	-	8,506	-	13,551
Ingresos por honorarios y comisiones	-	-	-	541	-	541
Otros Ingresos	607	1	-	3,160	97,228	100,996
Gastos financieros	5	-	-	13	-	18
Gasto honorarios y comisiones	1,011	112	-	317	9	1,449
Otros Gastos	3	4,020	6,183	790	2,853	13,849

Los valores pendientes no están garantizados y se liquidarán en efectivo. No se han otorgado ni recibido garantías.

No se ha reconocido ningún gasto en el periodo actual ni en periodos anteriores con respecto a incobrables o cuentas de dudoso cobro relacionados con los importes adeudados por partes relacionadas. Las operaciones con partes relacionadas son colocadas a tasa de mercado, no existe tasas preferenciales.

Compensación del personal clave de la gerencia:

La gerencia incluye como personal clave a los representantes legales, miembros de la Junta Directiva, Comité de Auditoría, y la compensación recibida por el personal clave de la gerencia se compone de lo siguiente:

Conceptos	Por los periodos de tres meses	
	Al 31 de marzo de 2023	Al 31 de marzo de 2022
Salarios	2,458	2,187
Beneficios a los empleados corto plazo	507	422
Otros beneficios largo plazo	508	536
Total	3,473	3,145

(28) Hechos ocurridos después del periodo sobre el que se informa

Entre el 31 de marzo de 2023 y el 12 de mayo de 2023, fecha del informe del Revisor Fiscal, no se conocieron hechos subsecuentes, que tengan impacto sobre los estados financieros separados.